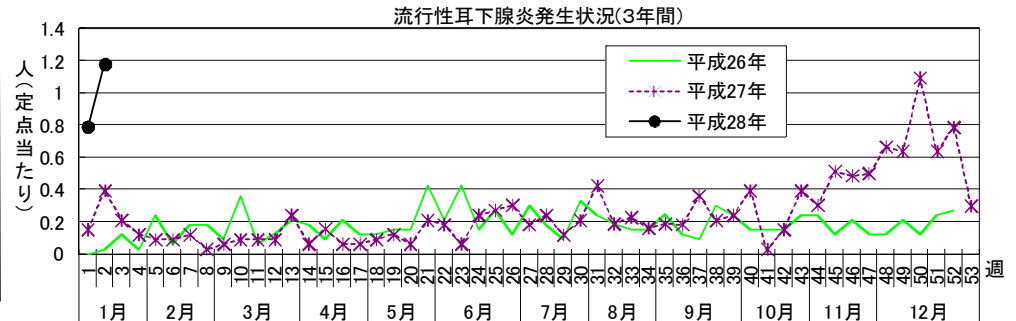
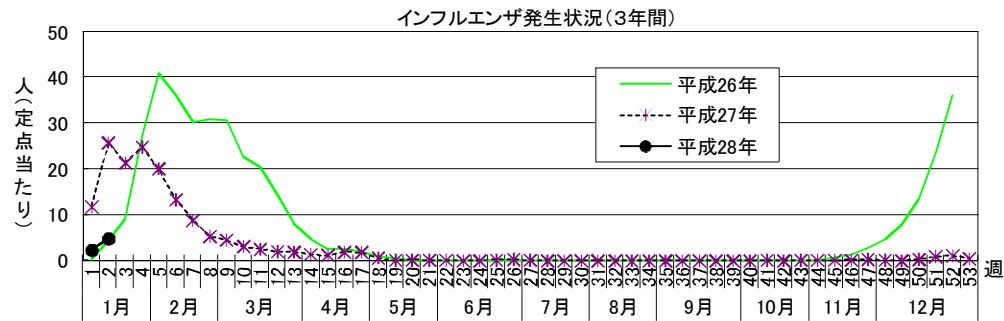
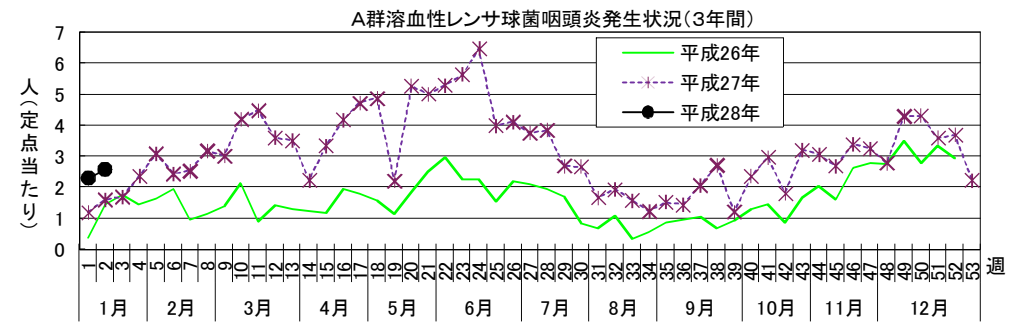
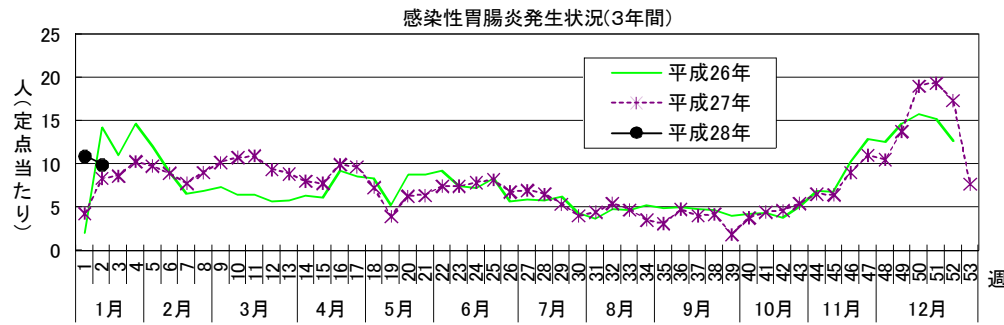


# 感染症週報 [ 市内週報 平成28年第2週(平成28年1月11日～平成28年1月17日) ]

平成28年1月19日

## 平成28年第2週感染症発生状況【川崎市内】

	届出(第2週)	累計(平成28年第1週以降)
1類感染症	なし	なし
2類感染症	結核 3件	結核 10件
3類感染症	なし	腸管出血性大腸菌感染症 1件(O157 1件)
4類感染症	デング熱 1件	E型肝炎 1件、デング熱 1件
5類感染症 (全数把握疾患)	侵襲性肺炎球菌感染症 1件、水痘(入院例に限る。) 1件	カルバペネム耐性腸内細菌科細菌感染症 1件、侵襲性肺炎球菌感染症 2件、水痘(入院例に限る。) 1件
5類感染症 (定点把握疾患)	第2週で定点当たり患者報告数の多かった疾病は、1)感染性胃腸炎 2)インフルエンザ 3)A群溶血性レンサ球菌咽頭炎でした。 感染性胃腸炎の定点当たり患者報告数は9.97人と前週(11.00人)からほぼ横ばいで、ほぼ例年並みのレベルで推移しています。 インフルエンザの定点当たり患者報告数は4.83人と前週(2.28人)から増加しましたが、ほぼ例年並みのレベルで推移しています。 A群溶血性レンサ球菌咽頭炎の定点当たり患者報告数は2.58人と前週(2.30人)から増加し、かなり高いレベルで推移しています。	







罹患数・定点当たり罹患数、疾病、年齢別

集計対象:平成28年第2週

集計日:平成28年1月19日

インフルエンザ定点		9	10-14	15-19	20-29	30-39	40-49	50-59	60-69	70-79	80歳以上
インフルエンザ	罹患数	10	30	13	18	33	20	8	3	1	-
	定点当たり	0.19	0.56	0.24	0.33	0.61	0.37	0.15	0.06	0.02	-
小児科定点		9	10-14	15-19	20歳以上						
R S ウイルス感染症	罹患数	-	-	-	-						
	定点当たり	-	-	-	-						
咽頭結膜熱	罹患数	-	-	-	1						
	定点当たり	-	-	-	0.03						
A群溶血性レンサ球菌咽頭炎	罹患数	5	8	-	6						
	定点当たり	0.15	0.24	-	0.18						
感染性胃腸炎	罹患数	8	27	4	36						
	定点当たり	0.24	0.82	0.12	1.09						
水痘	罹患数	-	-	-	-						
	定点当たり	-	-	-	-						
手足口病	罹患数	-	-	-	1						
	定点当たり	-	-	-	0.03						
伝染性紅斑	罹患数	1	2	-	-						
	定点当たり	0.03	0.06	-	-						
突発性発疹	罹患数	-	-	-	-						
	定点当たり	-	-	-	-						
百日咳	罹患数	-	-	-	-						
	定点当たり	-	-	-	-						
ヘルパンギーナ	罹患数	-	-	-	-						
	定点当たり	-	-	-	-						
流行性耳下腺炎	罹患数	7	5	2	2						
	定点当たり	0.21	0.15	0.06	0.06						
眼科定点		9	10-14	15-19	20-29	30-39	40-49	50-59	60-69	70歳以上	
急性出血性結膜炎	罹患数	-	-	-	-	-	-	-	-	-	-
	定点当たり	-	-	-	-	-	-	-	-	-	-
流行性角結膜炎	罹患数	-	-	-	-	2	-	1	-	-	-
	定点当たり	-	-	-	-	0.29	-	0.14	-	-	-
基幹定点		9	10-14	15-19	20-29	30-39	40-49	50-59	60-69	70-79	80歳以上
細菌性髄膜炎	罹患数	-	-	-	-	-	-	-	-	-	-
	定点当たり	-	-	-	-	-	-	-	-	-	-
無菌性髄膜炎	罹患数	-	-	-	1	-	-	-	-	-	-
	定点当たり	-	-	-	0.50	-	-	-	-	-	-
マイコプラズマ肺炎	罹患数	-	-	-	-	-	-	-	-	-	-
	定点当たり	-	-	-	-	-	-	-	-	-	-
クラミジア肺炎 (オウム病は除く)	罹患数	-	-	-	-	-	-	-	-	-	-
	定点当たり	-	-	-	-	-	-	-	-	-	-
感染性胃腸炎 (ロタウイルス)	罹患数	-	-	-	-	-	-	-	-	-	-
	定点当たり	-	-	-	-	-	-	-	-	-	-
インフルエンザ (入院サーベイランス)	罹患数	-	-	-	-	-	-	-	1	-	1
	定点当たり	-	-	-	-	-	-	-	0.50	-	0.50

罹患数・定点当たり罹患数、疾病、週別

集計対象:平成28年第2週

集計日:平成28年1月19日

川崎市 男女合計		合計	5週前	4週前	3週前	2週前	1週前	今週
インフルエンザ	罹患数 定点当たり	534 1.65	19 0.36	47 0.87	61 1.13	23 0.46	123 2.28	261 4.83
R S ウイルス感染症	罹患数 定点当たり	114 0.58	38 1.19	30 0.91	17 0.52	5 0.17	12 0.36	12 0.36
咽頭結膜熱	罹患数 定点当たり	66 0.34	9 0.28	12 0.36	16 0.48	9 0.30	15 0.45	5 0.15
A群溶血性レンサ球菌咽頭炎	罹患数 定点当たり	607 3.12	138 4.31	119 3.61	122 3.70	67 2.23	76 2.30	85 2.58
感染性胃腸炎	罹患数 定点当たり	2,747 14.09	610 19.06	640 19.39	572 17.33	233 7.77	363 11.00	329 9.97
水痘	罹患数 定点当たり	154 0.79	33 1.03	41 1.24	31 0.94	10 0.33	31 0.94	8 0.24
手足口病	罹患数 定点当たり	9 0.05	5 0.16	1 0.03	2 0.06	-	-	1 0.03
伝染性紅斑	罹患数 定点当たり	96 0.49	19 0.59	8 0.24	17 0.52	5 0.17	28 0.85	19 0.58
突発性発疹	罹患数 定点当たり	80 0.41	17 0.53	18 0.55	15 0.45	1 0.03	9 0.27	20 0.61
百日咳	罹患数 定点当たり	2 0.01	-	1 0.03	-	-	1 0.03	-
ヘルパンギーナ	罹患数 定点当たり	-	-	-	-	-	-	-
流行性耳下腺炎	罹患数 定点当たり	156 0.80	35 1.09	21 0.64	26 0.79	9 0.30	26 0.79	39 1.18
急性出血性結膜炎	罹患数 定点当たり	1 0.02	-	-	-	-	1 0.14	-
流行性角結膜炎	罹患数 定点当たり	57 1.37	7 1.00	13 1.86	16 2.29	4 0.67	14 2.00	3 0.43
細菌性髄膜炎	罹患数 定点当たり	-	-	-	-	-	-	-
無菌性髄膜炎	罹患数 定点当たり	1 0.08	-	-	-	-	-	1 0.50
マイコプラズマ肺炎	罹患数 定点当たり	2 0.17	-	1 0.50	1 0.50	-	-	-
クラミジア肺炎（オウム病は除く）	罹患数 定点当たり	-	-	-	-	-	-	-
感染性胃腸炎（ロタウイルス）	罹患数 定点当たり	1 0.08	-	-	1 0.50	-	-	-
インフルエンザ（入院サーベイランス）	罹患数 定点当たり	3 0.25	-	-	-	-	1 0.50	2 1.00