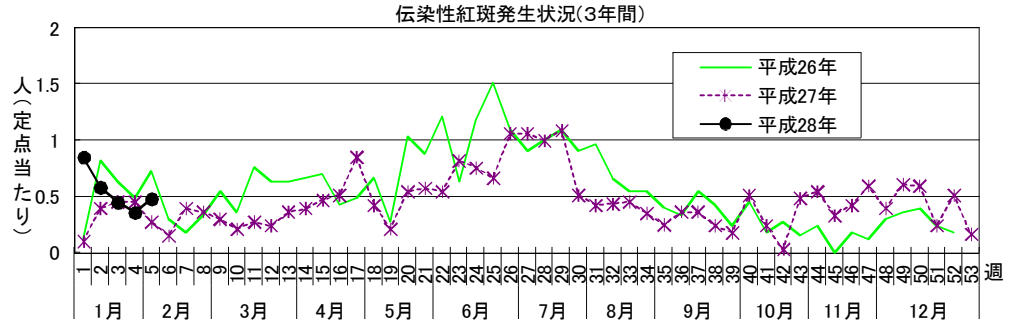
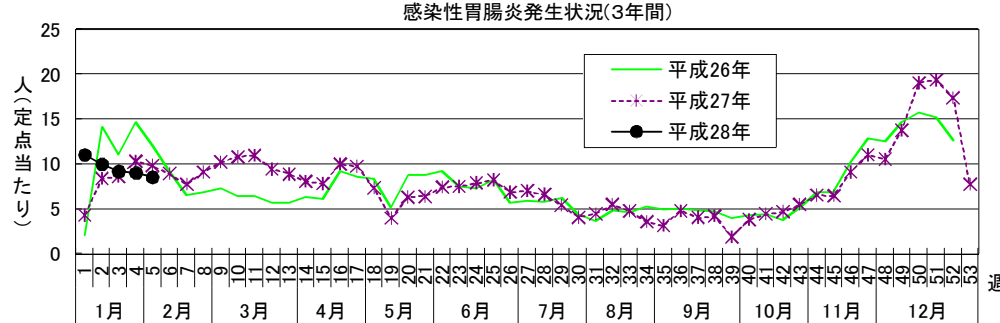
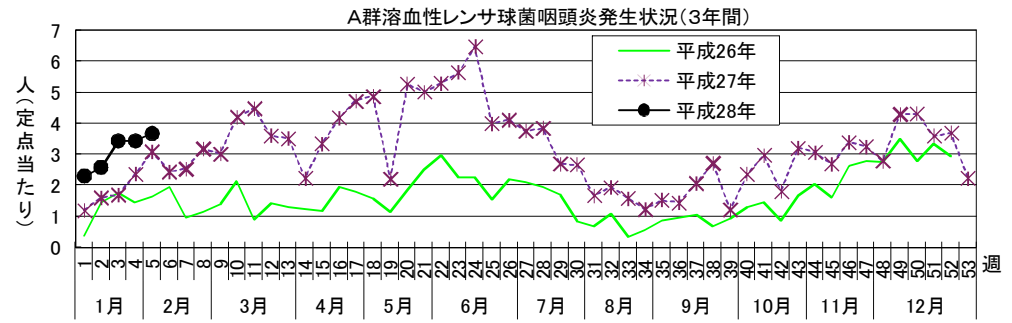
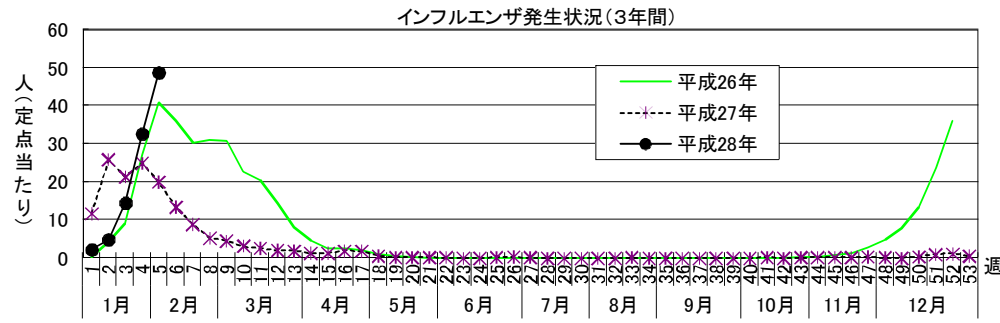


# 感染症週報 [ 市内週報 平成28年第5週(平成28年2月1日～平成28年2月7日) ]

平成28年2月9日

## 平成28年第5週感染症発生状況【川崎市内】

|                   | 届出(第5週)   | 累計(平成28年第1週以降)   |
|-------------------|---|--|
| 1類感染症             | なし  | なし   |
| 2類感染症             | 結核 7件   | 結核 31件   |
| 3類感染症             | なし  | 腸管出血性大腸菌感染症 1件(O157 1件)  |
| 4類感染症             | なし  | E型肝炎 2件、デング熱 1件  |
| 5類感染症<br>(全数把握疾患) | アメーバ赤痢 1件、後天性免疫不全症候群 1件(無症候)、<br>梅毒 2件(早期顕症Ⅰ期 1件、無症候 1件)  | アメーバ赤痢 6件、ウイルス性肝炎 1件(B型)、カルバペネム耐性腸内細菌科細菌感染症 1件、<br>劇症型溶血性レンサ球菌感染症 2件、後天性免疫不全症候群 1件(無症候)、侵襲性髄膜炎菌感染症 1件、<br>侵襲性肺炎球菌感染症 4件、水痘(入院例に限る。) 2件、<br>梅毒 5件(早期顕症Ⅰ期 1件、早期顕症Ⅱ期 1件、無症候 3件) |
| 5類感染症<br>(定点把握疾患) | 第5週で定点当たり患者報告数の多かった疾病は、1)インフルエンザ 2)感染性胃腸炎 3)A群溶血性レンサ球菌咽頭炎でした。<br>インフルエンザの定点当たり患者報告数は48.78人と前週(32.72人)から増加し、例年より高いレベルで推移しています。<br>感染性胃腸炎の定点当たり患者報告数は8.55人と前週(9.00人)からほぼ横ばいで、ほぼ例年並みのレベルで推移しています。<br>A群溶血性レンサ球菌咽頭炎の定点当たり患者報告数は3.67人と前週(3.45人)からやや増加し、例年よりかなり高いレベルで推移しています。 |  |





罹患数・定点当たり罹患数、疾病、保健所別

集計対象:平成28年5週

集計日:平成28年2月9日

| インフルエンザ定点          |       | 合計    | ～5か月 | ～11か月 | 1歳   | 2歳   | 3歳   | 4歳   | 5歳   | 6歳   | 7歳   | 8歳   |
|--------------------|-------|-------|------|-------|------|------|------|------|------|------|------|------|
| インフルエンザ            | 罹患数   | 2,634 | 1    | 29    | 104  | 81   | 125  | 192  | 214  | 214  | 234  | 173  |
|                    | 定点当たり | 48.78 | 0.02 | 0.54  | 1.93 | 1.50 | 2.31 | 3.56 | 3.96 | 3.96 | 4.33 | 3.20 |
| 小児科定点              |       | 合計    | ～5か月 | ～11か月 | 1歳   | 2歳   | 3歳   | 4歳   | 5歳   | 6歳   | 7歳   | 8歳   |
| R S ウイルス感染症        | 罹患数   | 9     | 3    | 1     | 3    | 2    | -    | -    | -    | -    | -    | -    |
|                    | 定点当たり | 0.27  | 0.09 | 0.03  | 0.09 | 0.06 | -    | -    | -    | -    | -    | -    |
| 咽頭結膜熱              | 罹患数   | 8     | -    | 1     | 1    | 1    | -    | 3    | 1    | -    | -    | 1    |
|                    | 定点当たり | 0.24  | -    | 0.03  | 0.03 | 0.03 | -    | 0.09 | 0.03 | -    | -    | 0.03 |
| A群溶血性レンサ球菌咽頭炎      | 罹患数   | 121   | -    | -     | 3    | 6    | 8    | 21   | 15   | 27   | 8    | 7    |
|                    | 定点当たり | 3.67  | -    | -     | 0.09 | 0.18 | 0.24 | 0.64 | 0.45 | 0.82 | 0.24 | 0.21 |
| 感染性胃腸炎             | 罹患数   | 282   | 3    | 12    | 43   | 45   | 24   | 39   | 19   | 15   | 11   | 7    |
|                    | 定点当たり | 8.55  | 0.09 | 0.36  | 1.30 | 1.36 | 0.73 | 1.18 | 0.58 | 0.45 | 0.33 | 0.21 |
| 水痘                 | 罹患数   | 15    | -    | 2     | 1    | 1    | 3    | 3    | 3    | 1    | -    | -    |
|                    | 定点当たり | 0.45  | -    | 0.06  | 0.03 | 0.03 | 0.09 | 0.09 | 0.09 | 0.03 | -    | -    |
| 手足口病               | 罹患数   | 1     | -    | 1     | -    | -    | -    | -    | -    | -    | -    | -    |
|                    | 定点当たり | 0.03  | -    | 0.03  | -    | -    | -    | -    | -    | -    | -    | -    |
| 伝染性紅斑              | 罹患数   | 16    | -    | 2     | 1    | 2    | 1    | 2    | 3    | 2    | 2    | 1    |
|                    | 定点当たり | 0.48  | -    | 0.06  | 0.03 | 0.06 | 0.03 | 0.06 | 0.09 | 0.06 | 0.06 | 0.03 |
| 突発性発疹              | 罹患数   | 15    | -    | 6     | 7    | 2    | -    | -    | -    | -    | -    | -    |
|                    | 定点当たり | 0.45  | -    | 0.18  | 0.21 | 0.06 | -    | -    | -    | -    | -    | -    |
| 百日咳                | 罹患数   | 1     | -    | -     | -    | -    | -    | -    | -    | -    | -    | -    |
|                    | 定点当たり | 0.03  | -    | -     | -    | -    | -    | -    | -    | -    | -    | -    |
| ヘルパンギーナ            | 罹患数   | -     | -    | -     | -    | -    | -    | -    | -    | -    | -    | -    |
|                    | 定点当たり | -     | -    | -     | -    | -    | -    | -    | -    | -    | -    | -    |
| 流行性耳下腺炎            | 罹患数   | 27    | -    | -     | 1    | -    | 1    | 8    | 6    | 4    | -    | 2    |
|                    | 定点当たり | 0.82  | -    | -     | 0.03 | -    | 0.03 | 0.24 | 0.18 | 0.12 | -    | 0.06 |
| 眼科定点               |       | 合計    | ～5か月 | ～11か月 | 1歳   | 2歳   | 3歳   | 4歳   | 5歳   | 6歳   | 7歳   | 8歳   |
| 急性出血性結膜炎           | 罹患数   | -     | -    | -     | -    | -    | -    | -    | -    | -    | -    | -    |
|                    | 定点当たり | -     | -    | -     | -    | -    | -    | -    | -    | -    | -    | -    |
| 流行性角結膜炎            | 罹患数   | 12    | -    | 2     | -    | -    | -    | -    | -    | -    | -    | -    |
|                    | 定点当たり | 1.71  | -    | 0.29  | -    | -    | -    | -    | -    | -    | -    | -    |
| 基幹定点               |       | 合計    | ～5か月 | ～11か月 | 1歳   | 2歳   | 3歳   | 4歳   | 5歳   | 6歳   | 7歳   | 8歳   |
| 細菌性髄膜炎             | 罹患数   | -     | -    | -     | -    | -    | -    | -    | -    | -    | -    | -    |
|                    | 定点当たり | -     | -    | -     | -    | -    | -    | -    | -    | -    | -    | -    |
| 無菌性髄膜炎             | 罹患数   | -     | -    | -     | -    | -    | -    | -    | -    | -    | -    | -    |
|                    | 定点当たり | -     | -    | -     | -    | -    | -    | -    | -    | -    | -    | -    |
| マイコプラズマ肺炎          | 罹患数   | -     | -    | -     | -    | -    | -    | -    | -    | -    | -    | -    |
|                    | 定点当たり | -     | -    | -     | -    | -    | -    | -    | -    | -    | -    | -    |
| クラミジア肺炎（オウム病は除く）   | 罹患数   | -     | -    | -     | -    | -    | -    | -    | -    | -    | -    | -    |
|                    | 定点当たり | -     | -    | -     | -    | -    | -    | -    | -    | -    | -    | -    |
| 感染性胃腸炎（ロタウイルス）     | 罹患数   | -     | -    | -     | -    | -    | -    | -    | -    | -    | -    | -    |
|                    | 定点当たり | -     | -    | -     | -    | -    | -    | -    | -    | -    | -    | -    |
| インフルエンザ（入院サーベイランス） | 罹患数   | 8     | 1    | 1     | 2    | 1    | -    | -    | -    | -    | -    | -    |
|                    | 定点当たり | 4.00  | 0.50 | 0.50  | 1.00 | 0.50 | -    | -    | -    | -    | -    | -    |

罹患数・定点当たり罹患数、疾病、保健所別

集計対象:平成28年5週

集計日:平成28年2月9日

| インフルエンザ定点           |       | 9歳   | 10歳～14歳 | 15歳～19歳 | 20歳～29歳 | 30歳～39歳 | 40歳～49歳 | 50歳～59歳 | 60歳～69歳 | 70歳～79歳 | 80歳以上 |   |   |
|---------------------|-------|------|---------|---------|---------|---------|---------|---------|---------|---------|-------|---|---|
| インフルエンザ             | 罹患数   | 181  | 347     | 52      | 107     | 224     | 202     | 84      | 47      | 16      | 7     |   |   |
|                     | 定点当たり | 3.35 | 6.43    | 0.96    | 1.98    | 4.15    | 3.74    | 1.56    | 0.87    | 0.30    | 0.13  |   |   |
| 小児科定点               |       | 9歳   | 10歳～14歳 | 15歳～19歳 | 20歳以上   |         |         |         |         |         |       |   |   |
| R S ウイルス感染症         | 罹患数   | -    | -       | -       | -       |         |         |         |         |         |       |   |   |
|                     | 定点当たり | -    | -       | -       | -       |         |         |         |         |         |       |   |   |
| 咽頭結膜熱               | 罹患数   | -    | -       | -       | -       |         |         |         |         |         |       |   |   |
|                     | 定点当たり | -    | -       | -       | -       |         |         |         |         |         |       |   |   |
| A群溶血性レンサ球菌咽頭炎       | 罹患数   | 2    | 12      | 1       | 11      |         |         |         |         |         |       |   |   |
|                     | 定点当たり | 0.06 | 0.36    | 0.03    | 0.33    |         |         |         |         |         |       |   |   |
| 感染性胃腸炎              | 罹患数   | 9    | 17      | 3       | 35      |         |         |         |         |         |       |   |   |
|                     | 定点当たり | 0.27 | 0.52    | 0.09    | 1.06    |         |         |         |         |         |       |   |   |
| 水痘                  | 罹患数   | -    | 1       | -       | -       |         |         |         |         |         |       |   |   |
|                     | 定点当たり | -    | 0.03    | -       | -       |         |         |         |         |         |       |   |   |
| 手足口病                | 罹患数   | -    | -       | -       | -       |         |         |         |         |         |       |   |   |
|                     | 定点当たり | -    | -       | -       | -       |         |         |         |         |         |       |   |   |
| 伝染性紅斑               | 罹患数   | -    | -       | -       | -       |         |         |         |         |         |       |   |   |
|                     | 定点当たり | -    | -       | -       | -       |         |         |         |         |         |       |   |   |
| 突発性発疹               | 罹患数   | -    | -       | -       | -       |         |         |         |         |         |       |   |   |
|                     | 定点当たり | -    | -       | -       | -       |         |         |         |         |         |       |   |   |
| 百日咳                 | 罹患数   | -    | -       | -       | 1       |         |         |         |         |         |       |   |   |
|                     | 定点当たり | -    | -       | -       | 0.03    |         |         |         |         |         |       |   |   |
| ヘルパンギーナ             | 罹患数   | -    | -       | -       | -       |         |         |         |         |         |       |   |   |
|                     | 定点当たり | -    | -       | -       | -       |         |         |         |         |         |       |   |   |
| 流行性耳下腺炎             | 罹患数   | -    | 4       | 1       | -       |         |         |         |         |         |       |   |   |
|                     | 定点当たり | -    | 0.12    | 0.03    | -       |         |         |         |         |         |       |   |   |
| 眼科定点                |       | 9歳   | 10歳～14歳 | 15歳～19歳 | 20歳～29歳 | 30歳～39歳 | 40歳～49歳 | 50歳～59歳 | 60歳～69歳 | 70歳以上   |       |   |   |
| 急性出血性結膜炎            | 罹患数   | -    | -       | -       | -       | -       | -       | -       | -       | -       | -     | - |   |
|                     | 定点当たり | -    | -       | -       | -       | -       | -       | -       | -       | -       | -     | - |   |
| 流行性角結膜炎             | 罹患数   | -    | -       | -       | 1       | 4       | 4       | 1       | -       | -       | -     | - |   |
|                     | 定点当たり | -    | -       | -       | 0.14    | 0.57    | 0.57    | 0.14    | -       | -       | -     | - |   |
| 基幹定点                |       | 9歳   | 10歳～14歳 | 15歳～19歳 | 20歳～29歳 | 30歳～39歳 | 40歳～49歳 | 50歳～59歳 | 60歳～69歳 | 70歳～79歳 | 80歳以上 |   |   |
| 細菌性髄膜炎              | 罹患数   | -    | -       | -       | -       | -       | -       | -       | -       | -       | -     | - | - |
|                     | 定点当たり | -    | -       | -       | -       | -       | -       | -       | -       | -       | -     | - | - |
| 無菌性髄膜炎              | 罹患数   | -    | -       | -       | -       | -       | -       | -       | -       | -       | -     | - | - |
|                     | 定点当たり | -    | -       | -       | -       | -       | -       | -       | -       | -       | -     | - | - |
| マイコプラズマ肺炎           | 罹患数   | -    | -       | -       | -       | -       | -       | -       | -       | -       | -     | - | - |
|                     | 定点当たり | -    | -       | -       | -       | -       | -       | -       | -       | -       | -     | - | - |
| クラミジア肺炎 (オウム病は除く)   | 罹患数   | -    | -       | -       | -       | -       | -       | -       | -       | -       | -     | - | - |
|                     | 定点当たり | -    | -       | -       | -       | -       | -       | -       | -       | -       | -     | - | - |
| 感染性胃腸炎 (ロタウイルス)     | 罹患数   | -    | -       | -       | -       | -       | -       | -       | -       | -       | -     | - | - |
|                     | 定点当たり | -    | -       | -       | -       | -       | -       | -       | -       | -       | -     | - | - |
| インフルエンザ (入院サーベイランス) | 罹患数   | 1    | -       | -       | -       | -       | -       | -       | 1       | 2       | -     | - | - |
|                     | 定点当たり | 0.50 | -       | -       | -       | -       | -       | -       | 0.50    | 1.00    | -     | - | - |

罹患数・定点当たり罹患数、疾病、保健所別

集計対象：平成28年5週

集計日：平成28年2月9日

|                    |       | 合計    | 5週前  | 4週前   | 3週前  | 2週前   | 1週前   | 今週    |
|--------------------|-------|-------|------|-------|------|-------|-------|-------|
| インフルエンザ            | 罹患数   | 5,587 | 23   | 123   | 261  | 779   | 1,767 | 2,634 |
|                    | 定点当たり | 17.46 | 0.46 | 2.28  | 4.83 | 14.43 | 32.72 | 48.78 |
| R S ウイルス感染症        | 罹患数   | 63    | 5    | 12    | 12   | 12    | 13    | 9     |
|                    | 定点当たり | 0.32  | 0.17 | 0.36  | 0.36 | 0.36  | 0.39  | 0.27  |
| 咽頭結膜熱              | 罹患数   | 49    | 9    | 15    | 5    | 6     | 6     | 8     |
|                    | 定点当たり | 0.25  | 0.30 | 0.45  | 0.15 | 0.18  | 0.18  | 0.24  |
| A群溶血性レンサ球菌咽頭炎      | 罹患数   | 577   | 67   | 76    | 85   | 114   | 114   | 121   |
|                    | 定点当たり | 2.96  | 2.23 | 2.30  | 2.58 | 3.45  | 3.45  | 3.67  |
| 感染性胃腸炎             | 罹患数   | 1,808 | 233  | 363   | 329  | 304   | 297   | 282   |
|                    | 定点当たり | 9.27  | 7.77 | 11.00 | 9.97 | 9.21  | 9.00  | 8.55  |
| 水痘                 | 罹患数   | 77    | 10   | 31    | 8    | 9     | 4     | 15    |
|                    | 定点当たり | 0.39  | 0.33 | 0.94  | 0.24 | 0.27  | 0.12  | 0.45  |
| 手足口病               | 罹患数   | 2     | -    | -     | 1    | -     | -     | 1     |
|                    | 定点当たり | 0.01  | -    | -     | 0.03 | -     | -     | 0.03  |
| 伝染性紅斑              | 罹患数   | 95    | 5    | 28    | 19   | 15    | 12    | 16    |
|                    | 定点当たり | 0.49  | 0.17 | 0.85  | 0.58 | 0.45  | 0.36  | 0.48  |
| 突発性発疹              | 罹患数   | 86    | 1    | 9     | 20   | 25    | 16    | 15    |
|                    | 定点当たり | 0.44  | 0.03 | 0.27  | 0.61 | 0.76  | 0.48  | 0.45  |
| 百日咳                | 罹患数   | 2     | -    | 1     | -    | -     | -     | 1     |
|                    | 定点当たり | 0.01  | -    | 0.03  | -    | -     | -     | 0.03  |
| ヘルパンギーナ            | 罹患数   | 1     | -    | -     | -    | 1     | -     | -     |
|                    | 定点当たり | 0.01  | -    | -     | -    | 0.03  | -     | -     |
| 流行性耳下腺炎            | 罹患数   | 151   | 9    | 26    | 39   | 21    | 29    | 27    |
|                    | 定点当たり | 0.77  | 0.30 | 0.79  | 1.18 | 0.64  | 0.88  | 0.82  |
| 急性出血性結膜炎           | 罹患数   | 1     | -    | 1     | -    | -     | -     | -     |
|                    | 定点当たり | 0.02  | -    | 0.14  | -    | -     | -     | -     |
| 流行性角結膜炎            | 罹患数   | 54    | 4    | 14    | 3    | 9     | 12    | 12    |
|                    | 定点当たり | 1.32  | 0.67 | 2.00  | 0.43 | 1.29  | 1.71  | 1.71  |
| 細菌性髄膜炎             | 罹患数   | -     | -    | -     | -    | -     | -     | -     |
|                    | 定点当たり | -     | -    | -     | -    | -     | -     | -     |
| 無菌性髄膜炎             | 罹患数   | 3     | -    | -     | 1    | 2     | -     | -     |
|                    | 定点当たり | 0.25  | -    | -     | 0.50 | 1.00  | -     | -     |
| マイコプラズマ肺炎          | 罹患数   | 1     | -    | -     | -    | 1     | -     | -     |
|                    | 定点当たり | 0.08  | -    | -     | -    | 0.50  | -     | -     |
| クラミジア肺炎（オウム病は除く）   | 罹患数   | -     | -    | -     | -    | -     | -     | -     |
|                    | 定点当たり | -     | -    | -     | -    | -     | -     | -     |
| 感染性胃腸炎（ロタウイルス）     | 罹患数   | -     | -    | -     | -    | -     | -     | -     |
|                    | 定点当たり | -     | -    | -     | -    | -     | -     | -     |
| インフルエンザ（入院サーベイランス） | 罹患数   | 16    | -    | 1     | 2    | 2     | 3     | 8     |
|                    | 定点当たり | 1.33  | -    | 0.50  | 1.00 | 1.00  | 1.50  | 4.00  |

疾患別患者報告数(保育園・こども園)

平成28年2月9日  
川崎市感染症情報センター

[平成27年12月分]

| 区名 | 報告数<br>対象数 | 年齢   | 百日咳   | インフルエンザ様<br>疾患 | 麻疹    | 流行性<br>耳下腺炎 | 水痘       | 風しん   | 流行性<br>角結膜炎 | 急性出血性<br>結膜炎 | 咽頭<br>結膜熱 | その他       | 合計          |
|----|------------|------|-------|----------------|-------|-------------|----------|-------|-------------|--------------|-----------|-----------|-------------|
| 川崎 | 30         | 1歳未満 | - (-) | - (3)          | - (-) | - (-)       | - (3)    | - (-) | 1 (-)       | - (-)        | - (-)     | 11 (15)   | 12 (21)     |
|    | /          | 1~4歳 | - (-) | 10 (84)        | - (-) | 1 (-)       | 1 (36)   | - (-) | 1 (-)       | - (-)        | 1 (-)     | 61 (61)   | 75 (181)    |
|    | 37         | 5歳以上 | - (-) | 12 (34)        | - (-) | - (-)       | - (2)    | - (-) | - (-)       | - (-)        | - (-)     | 9 (10)    | 21 (46)     |
| 幸  | 27         | 1歳未満 | - (-) | 1 (8)          | - (-) | 1 (-)       | 2 (-)    | - (-) | 1 (-)       | - (-)        | - (1)     | 2 (23)    | 7 (32)      |
|    | /          | 1~4歳 | - (-) | 18 (55)        | - (-) | 16 (16)     | 23 (19)  | - (-) | - (3)       | - (-)        | 2 (3)     | 34 (67)   | 93 (163)    |
|    | 34         | 5歳以上 | - (-) | 20 (26)        | - (-) | 6 (3)       | 9 (3)    | - (-) | - (-)       | - (-)        | - (-)     | 12 (22)   | 47 (54)     |
| 中原 | 41         | 1歳未満 | - (-) | 2 (17)         | - (-) | - (-)       | 1 (2)    | - (-) | 1 (1)       | - (-)        | 1 (-)     | 15 (21)   | 20 (41)     |
|    | /          | 1~4歳 | - (-) | 14 (155)       | - (-) | 19 (1)      | 20 (42)  | - (-) | 2 (-)       | - (-)        | - (-)     | 55 (64)   | 110 (262)   |
|    | 59         | 5歳以上 | - (-) | 2 (45)         | - (-) | 3 (-)       | 5 (8)    | - (-) | - (-)       | - (-)        | - (-)     | 20 (9)    | 30 (62)     |
| 高津 | 33         | 1歳未満 | - (-) | - (8)          | - (-) | - (-)       | - (2)    | - (-) | - (-)       | - (-)        | 2 (-)     | 15 (14)   | 17 (24)     |
|    | /          | 1~4歳 | - (-) | 2 (104)        | - (-) | 1 (3)       | 10 (6)   | - (-) | 2 (-)       | - (-)        | 11 (-)    | 51 (38)   | 77 (151)    |
|    | 44         | 5歳以上 | - (-) | - (35)         | - (-) | - (2)       | 1 (1)    | - (-) | - (-)       | - (-)        | 1 (-)     | 11 (15)   | 13 (53)     |
| 宮前 | 29         | 1歳未満 | - (-) | - (5)          | - (-) | - (-)       | - (-)    | - (-) | - (-)       | - (-)        | - (-)     | 3 (8)     | 3 (13)      |
|    | /          | 1~4歳 | - (-) | 1 (52)         | - (-) | - (-)       | 8 (26)   | - (-) | 1 (-)       | 1 (-)        | - (4)     | 45 (41)   | 56 (123)    |
|    | 39         | 5歳以上 | - (-) | - (10)         | - (-) | - (1)       | - (9)    | - (-) | 1 (-)       | - (-)        | - (-)     | 11 (4)    | 12 (24)     |
| 多摩 | 30         | 1歳未満 | - (-) | - (7)          | - (-) | - (-)       | 6 (7)    | - (-) | - (-)       | - (-)        | 3 (-)     | 15 (15)   | 24 (29)     |
|    | /          | 1~4歳 | - (-) | 7 (102)        | - (-) | 1 (5)       | 10 (42)  | - (-) | 4 (1)       | - (-)        | 1 (-)     | 45 (50)   | 68 (200)    |
|    | 40         | 5歳以上 | - (-) | - (50)         | - (-) | 1 (-)       | 1 (10)   | - (-) | - (-)       | - (-)        | 3 (-)     | 17 (7)    | 22 (67)     |
| 麻生 | 20         | 1歳未満 | - (-) | - (4)          | - (-) | - (1)       | - (1)    | - (-) | - (-)       | - (-)        | - (-)     | 11 (15)   | 11 (21)     |
|    | /          | 1~4歳 | - (-) | - (71)         | - (-) | - (-)       | 2 (8)    | - (-) | - (2)       | - (-)        | - (2)     | 25 (20)   | 27 (103)    |
|    | 25         | 5歳以上 | - (-) | - (17)         | - (-) | - (-)       | - (-)    | - (-) | - (-)       | - (-)        | - (-)     | 13 (6)    | 13 (23)     |
| 合計 | 210        | 1歳未満 | - (-) | 3 (53)         | - (-) | 1 (1)       | 9 (15)   | - (-) | 3 (1)       | - (-)        | 6 (1)     | 72 (112)  | 94 (183)    |
|    | /          | 1~4歳 | - (-) | 52 (652)       | - (-) | 38 (25)     | 74 (179) | - (-) | 10 (6)      | 1 (-)        | 15 (9)    | 316 (342) | 506 (1,213) |
|    | 278        | 5歳以上 | - (-) | 34 (222)       | - (-) | 10 (6)      | 16 (33)  | - (-) | 1 (-)       | - (-)        | 4 (-)     | 93 (73)   | 158 (334)   |
|    |            | 計    | - (-) | 89 (927)       | - (-) | 49 (32)     | 99 (227) | - (-) | 14 (7)      | 1 (-)        | 25 (10)   | 481 (527) | 758 (1,730) |

( )内は昨年同期

出席停止報告数(小学校)

平成28年2月9日  
川崎市感染症情報センター

[平成27年12月分]

| 区名 | 届出数<br>対象数 | 学年別  | 百日咳   | インフルエンザ様<br>疾患 | 麻疹    | 流行性<br>耳下腺炎 | 水痘        | 風しん   | 流行性<br>角結膜炎 | 急性出血性<br>結膜炎 | 咽頭<br>結膜熱 | その他       | 合計          |
|----|------------|------|-------|----------------|-------|-------------|-----------|-------|-------------|--------------|-----------|-----------|-------------|
| 川崎 | 20         | 1~2年 | - (-) | 7 (221)        | - (-) | 11 (2)      | 10 (4)    | - (-) | 1 (1)       | - (-)        | - (4)     | 31 (28)   | 60 (260)    |
|    | /          | 3~4年 | - (-) | 2 (221)        | - (-) | 6 (2)       | 3 (-)     | - (1) | - (-)       | - (-)        | - (1)     | 28 (12)   | 39 (237)    |
|    | 20         | 5~6年 | - (-) | 2 (224)        | - (-) | 4 (1)       | - (1)     | - (-) | - (-)       | - (-)        | - (3)     | 16 (7)    | 22 (236)    |
| 幸  | 13         | 1~2年 | - (-) | 15 (235)       | - (-) | 20 (7)      | 18 (18)   | - (1) | 5 (-)       | - (-)        | - (1)     | 6 (24)    | 64 (286)    |
|    | /          | 3~4年 | - (-) | 18 (120)       | - (-) | 18 (4)      | 3 (3)     | - (-) | 2 (-)       | - (-)        | 1 (-)     | 7 (22)    | 49 (149)    |
|    | 13         | 5~6年 | - (-) | 2 (175)        | - (-) | 3 (2)       | 3 (4)     | - (-) | 1 (-)       | - (-)        | - (-)     | 1 (6)     | 10 (187)    |
| 中原 | 18         | 1~2年 | - (-) | 13 (318)       | - (-) | 25 (-)      | 42 (49)   | - (-) | - (-)       | - (-)        | - (-)     | 37 (34)   | 117 (401)   |
|    | /          | 3~4年 | - (-) | 7 (263)        | - (-) | 14 (1)      | 20 (21)   | - (-) | 1 (-)       | - (-)        | - (-)     | 11 (6)    | 53 (291)    |
|    | 18         | 5~6年 | - (-) | 4 (279)        | - (-) | 11 (3)      | 7 (9)     | - (-) | - (-)       | - (-)        | - (-)     | 6 (2)     | 28 (293)    |
| 高津 | 15         | 1~2年 | - (-) | 1 (287)        | - (-) | 11 (-)      | 9 (10)    | - (-) | 4 (-)       | 1 (-)        | 3 (-)     | 40 (44)   | 69 (341)    |
|    | /          | 3~4年 | - (-) | - (125)        | - (-) | 3 (1)       | 3 (2)     | - (-) | 2 (1)       | - (-)        | 2 (-)     | 12 (7)    | 22 (136)    |
|    | 15         | 5~6年 | - (-) | - (201)        | - (-) | 2 (-)       | 2 (2)     | - (-) | - (-)       | - (-)        | - (-)     | 13 (12)   | 17 (215)    |
| 宮前 | 17         | 1~2年 | - (-) | - (326)        | - (-) | 3 (10)      | 2 (28)    | 1 (-) | 5 (1)       | 1 (-)        | 3 (2)     | 48 (41)   | 63 (408)    |
|    | /          | 3~4年 | - (-) | 1 (365)        | - (-) | 2 (1)       | 15 (6)    | - (-) | 2 (1)       | - (-)        | - (-)     | 36 (18)   | 56 (391)    |
|    | 17         | 5~6年 | - (-) | - (261)        | - (-) | - (1)       | 3 (3)     | - (-) | - (-)       | - (-)        | 1 (-)     | 9 (9)     | 13 (274)    |
| 多摩 | 14         | 1~2年 | - (-) | 2 (202)        | - (-) | 11 (8)      | 5 (28)    | - (-) | 1 (1)       | - (-)        | 1 (1)     | 59 (39)   | 79 (279)    |
|    | /          | 3~4年 | - (-) | - (155)        | - (-) | 13 (-)      | 1 (7)     | - (-) | - (-)       | - (-)        | - (-)     | 28 (21)   | 42 (183)    |
|    | 14         | 5~6年 | - (-) | - (167)        | - (-) | 3 (1)       | - (5)     | - (-) | - (-)       | - (-)        | 1 (-)     | 14 (13)   | 18 (186)    |
| 麻生 | 16         | 1~2年 | - (-) | 1 (134)        | - (-) | - (2)       | 20 (13)   | - (-) | 1 (1)       | - (-)        | 2 (-)     | 59 (31)   | 83 (181)    |
|    | /          | 3~4年 | - (-) | - (164)        | - (-) | - (1)       | 9 (9)     | - (-) | 1 (-)       | - (-)        | - (-)     | 30 (14)   | 40 (188)    |
|    | 16         | 5~6年 | - (-) | 2 (164)        | - (-) | 1 (-)       | - (2)     | - (-) | 1 (-)       | - (-)        | - (-)     | 16 (10)   | 20 (176)    |
| 合計 | 113        | 1~2年 | - (-) | 39 (1,723)     | - (-) | 81 (29)     | 106 (150) | 1 (1) | 17 (4)      | 2 (-)        | 9 (8)     | 280 (241) | 535 (2,156) |
|    | /          | 3~4年 | - (-) | 28 (1,413)     | - (-) | 56 (10)     | 54 (48)   | - (1) | 8 (2)       | - (-)        | 3 (1)     | 152 (100) | 301 (1,575) |
|    | 113        | 5~6年 | - (-) | 10 (1,471)     | - (-) | 24 (8)      | 15 (26)   | - (-) | 2 (-)       | - (-)        | 2 (3)     | 75 (59)   | 128 (1,567) |
|    |            | 計    | - (-) | 77 (4,607)     | - (-) | 161 (47)    | 175 (224) | 1 (2) | 27 (6)      | 2 (-)        | 14 (12)   | 507 (400) | 964 (5,298) |

( )内は昨年同期

出席停止報告数(中学校)

平成28年2月9日  
川崎市感染症情報センター

[平成27年12月分]

| 区名 | 届出数<br>対象数 | 百日咳      | インフルエンザ<br>様疾患 | 麻疹       | 流行性<br>耳下腺炎 | 水痘       | 風しん      | 流行性<br>角結膜炎 | 急性出血<br>性結膜炎 | 咽頭<br>結膜熱 | その他        | 合計            |
|----|------------|----------|----------------|----------|-------------|----------|----------|-------------|--------------|-----------|------------|---------------|
| 川崎 | 11<br>/ 11 | -<br>(-) | 1<br>(84)      | -<br>(-) | 1<br>(-)    | -<br>(1) | -<br>(-) | -<br>(-)    | -<br>(1)     | -<br>(-)  | 8<br>(1)   | 10<br>(87)    |
| 幸  | 5<br>/ 5   | -<br>(-) | 25<br>(181)    | -<br>(-) | 1<br>(1)    | -<br>(-) | -<br>(-) | -<br>(-)    | -<br>(-)     | -<br>(-)  | 1<br>(2)   | 27<br>(184)   |
| 中原 | 8<br>/ 8   | -<br>(-) | -<br>(111)     | -<br>(-) | 2<br>(-)    | 1<br>(3) | -<br>(-) | -<br>(-)    | -<br>(-)     | -<br>(-)  | 1<br>(1)   | 4<br>(115)    |
| 高津 | 5<br>/ 5   | -<br>(-) | 1<br>(129)     | -<br>(-) | -<br>(1)    | -<br>(-) | -<br>(-) | 1<br>(-)    | -<br>(-)     | -<br>(-)  | 4<br>(-)   | 6<br>(130)    |
| 宮前 | 8<br>/ 8   | -<br>(-) | -<br>(218)     | -<br>(-) | 1<br>(-)    | 1<br>(-) | -<br>(-) | 1<br>(-)    | -<br>(-)     | -<br>(-)  | 8<br>(5)   | 11<br>(223)   |
| 多摩 | 7<br>/ 7   | -<br>(-) | -<br>(50)      | -<br>(-) | -<br>(1)    | -<br>(-) | -<br>(-) | -<br>(-)    | -<br>(-)     | -<br>(1)  | 3<br>(1)   | 3<br>(53)     |
| 麻生 | 8<br>/ 8   | -<br>(-) | -<br>(248)     | -<br>(-) | -<br>(-)    | -<br>(-) | -<br>(-) | -<br>(-)    | -<br>(-)     | -<br>(-)  | -<br>(-)   | -<br>(248)    |
| 合計 | 52<br>/ 52 | -<br>(-) | 27<br>(1,021)  | -<br>(-) | 5<br>(3)    | 2<br>(4) | -<br>(-) | 2<br>(-)    | -<br>(1)     | -<br>(1)  | 25<br>(10) | 61<br>(1,040) |

( )内は昨年同期