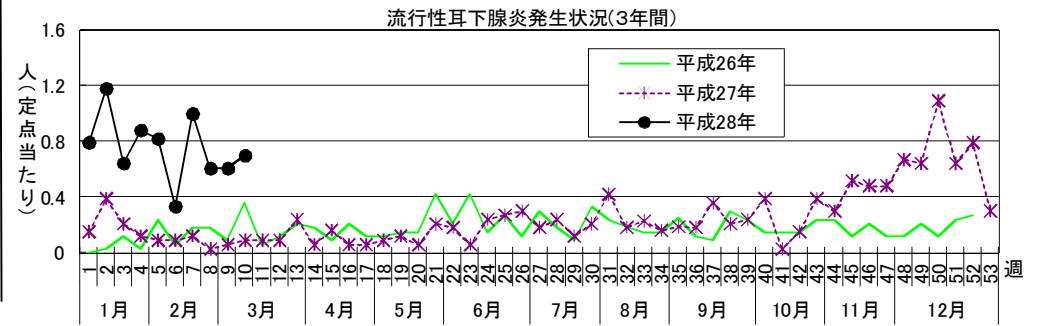
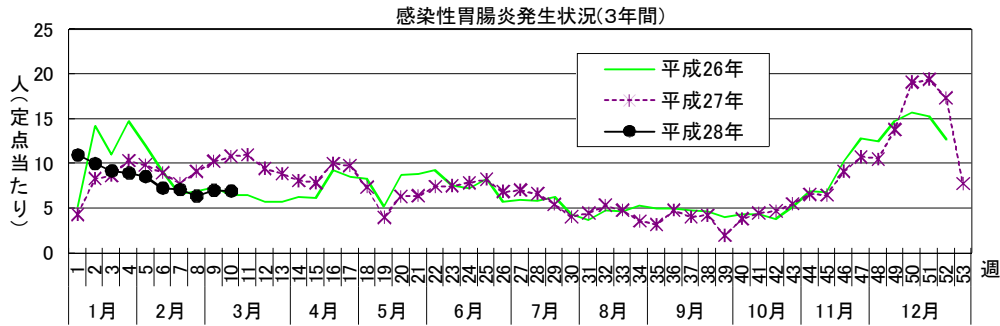
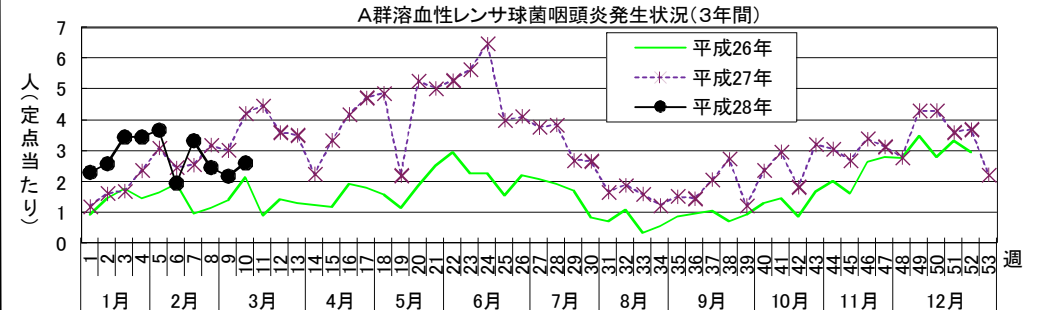
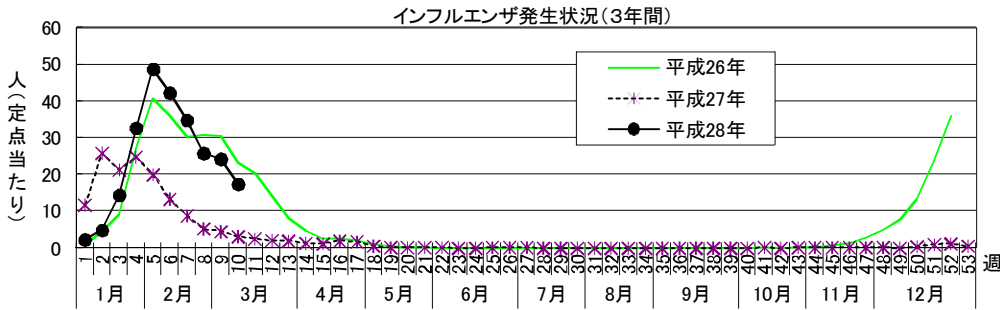


感染症週報 [市内週報 平成28年第10週(平成28年3月7日～平成28年3月13日)]

平成28年3月15日

平成28年第10週感染症発生状況【川崎市内】

	届出(第10週)	累計(平成28年第1週以降)
1類感染症	なし	なし
2類感染症	結核 4件	結核 53件
3類感染症	なし	腸管出血性大腸菌感染症 1件(O157 1件)
4類感染症	E型肝炎 1件、A型肝炎 1件	E型肝炎 4件、A型肝炎 2件、ジカウイルス感染症 1件、デング熱 1件、レジオネラ症 1件(肺炎型)、レプトスピラ症 2件
5類感染症 (全数把握疾患)	劇症型溶血性レンサ球菌感染症 1件、 侵襲性肺炎球菌感染症 1件	アメーバ赤痢 9件、ウイルス性肝炎 2件(B型)、カルバペネム耐性腸内細菌科細菌感染症 2件、急性脳炎 3件、 クロイツフェルト・ヤコブ病 1件(孤発性)、劇症型溶血性レンサ球菌感染症 4件、 後天性免疫不全症候群 2件(無症候1件、その他1件)、侵襲性髄膜炎菌感染症 2件、侵襲性肺炎球菌感染症 9件、 水痘(入院例に限る。) 2件、梅毒 8件(早期顕症Ⅰ期 2件、早期顕症Ⅱ期 3件、無症候 3件)
5類感染症 (定点把握疾患)	第10週で定点当たり患者報告数の多かった疾病は、1)インフルエンザ 2)感染性胃腸炎 3)A群溶血性レンサ球菌咽頭炎でした。 インフルエンザの定点当たり患者報告数は17.46人と前週(24.28人)から減少しましたが、例年並みのレベルで推移しています。 感染性胃腸炎の定点当たり患者報告数は6.94人と前週(7.06人)から横ばいですが、例年より低いレベルで推移しています。 A群溶血性レンサ球菌咽頭炎の定点当たり患者報告数は2.61人と前週(2.18人)から横ばいで、例年並みのレベルで推移しています。	



罹患数・定点当たり罹患数、疾病、保健所別

集計対象:平成28年10週

集計日:平成28年3月15日

インフルエンザ定点		9歳	10歳～14歳	15歳～19歳	20歳～29歳	30歳～39歳	40歳～49歳	50歳～59歳	60歳～69歳	70歳～79歳	80歳以上	
インフルエンザ	罹患数	56	176	37	44	61	81	40	19	6	2	
	定点当たり	1.04	3.26	0.69	0.81	1.13	1.50	0.74	0.35	0.11	0.04	
小児科定点		9歳	10歳～14歳	15歳～19歳	20歳以上							
R S ウイルス感染症	罹患数	-	-	-	-							
	定点当たり	-	-	-	-							
咽頭結膜熱	罹患数	-	-	-	-							
	定点当たり	-	-	-	-							
A群溶血性レンサ球菌咽頭炎	罹患数	7	5	-	2							
	定点当たり	0.21	0.15	-	0.06							
感染性胃腸炎	罹患数	7	21	5	26							
	定点当たり	0.21	0.64	0.15	0.79							
水痘	罹患数	-	1	-	-							
	定点当たり	-	0.03	-	-							
手足口病	罹患数	-	-	-	-							
	定点当たり	-	-	-	-							
伝染性紅斑	罹患数	1	-	-	-							
	定点当たり	0.03	-	-	-							
突発性発疹	罹患数	-	-	-	-							
	定点当たり	-	-	-	-							
百日咳	罹患数	-	-	-	-							
	定点当たり	-	-	-	-							
ヘルパンギーナ	罹患数	-	-	-	-							
	定点当たり	-	-	-	-							
流行性耳下腺炎	罹患数	3	2	-	-							
	定点当たり	0.09	0.06	-	-							
眼科定点		9歳	10歳～14歳	15歳～19歳	20歳～29歳	30歳～39歳	40歳～49歳	50歳～59歳	60歳～69歳	70歳以上		
急性出血性結膜炎	罹患数	-	-	-	-	-	-	-	-	-	-	
	定点当たり	-	-	-	-	-	-	-	-	-	-	
流行性角結膜炎	罹患数	-	-	-	1	2	3	-	-	1	-	
	定点当たり	-	-	-	0.14	0.29	0.43	-	-	0.14	-	
基幹定点		9歳	10歳～14歳	15歳～19歳	20歳～29歳	30歳～39歳	40歳～49歳	50歳～59歳	60歳～69歳	70歳～79歳	80歳以上	
細菌性髄膜炎	罹患数	-	-	-	-	-	-	-	-	-	-	
	定点当たり	-	-	-	-	-	-	-	-	-	-	
無菌性髄膜炎	罹患数	-	-	-	-	-	-	-	-	-	-	
	定点当たり	-	-	-	-	-	-	-	-	-	-	
マイコプラズマ肺炎	罹患数	-	-	-	-	-	-	-	-	-	-	
	定点当たり	-	-	-	-	-	-	-	-	-	-	
クラミジア肺炎（オウム病は除く）	罹患数	-	-	-	-	-	-	-	-	-	-	
	定点当たり	-	-	-	-	-	-	-	-	-	-	
感染性胃腸炎（ロタウイルス）	罹患数	-	-	-	-	-	-	-	-	-	-	
	定点当たり	-	-	-	-	-	-	-	-	-	-	
インフルエンザ（入院サーベイランス）	罹患数	-	-	-	-	1	-	-	-	-	-	
	定点当たり	-	-	-	-	0.50	-	-	-	-	-	

罹患数・定点当たり罹患数、疾病、保健所別

集計対象：平成28年10週

集計日：平成28年3月15日

		合計	5週前	4週前	3週前	2週前	1週前	今週
インフルエンザ	罹患数	10,449	2,634	2,284	1,878	1,399	1,311	943
	定点当たり	32.25	48.78	42.30	34.78	25.91	24.28	17.46
R S ウイルス感染症	罹患数	49	9	8	5	10	5	12
	定点当たり	0.25	0.27	0.24	0.15	0.30	0.15	0.36
咽頭結膜熱	罹患数	36	8	7	10	7	3	1
	定点当たり	0.18	0.24	0.21	0.30	0.21	0.09	0.03
A群溶血性レンサ球菌咽頭炎	罹患数	534	121	64	110	81	72	86
	定点当たり	2.70	3.67	1.94	3.33	2.45	2.18	2.61
感染性胃腸炎	罹患数	1,432	282	240	236	212	233	229
	定点当たり	7.23	8.55	7.27	7.15	6.42	7.06	6.94
水痘	罹患数	62	15	9	9	11	12	6
	定点当たり	0.31	0.45	0.27	0.27	0.33	0.36	0.18
手足口病	罹患数	3	1	-	-	1	1	-
	定点当たり	0.02	0.03	-	-	0.03	0.03	-
伝染性紅斑	罹患数	71	16	12	9	8	13	13
	定点当たり	0.36	0.48	0.36	0.27	0.24	0.39	0.39
突発性発疹	罹患数	100	15	13	16	24	19	13
	定点当たり	0.51	0.45	0.39	0.48	0.73	0.58	0.39
百日咳	罹患数	2	1	1	-	-	-	-
	定点当たり	0.01	0.03	0.03	-	-	-	-
ヘルパンギーナ	罹患数	-	-	-	-	-	-	-
	定点当たり	-	-	-	-	-	-	-
流行性耳下腺炎	罹患数	134	27	11	33	20	20	23
	定点当たり	0.68	0.82	0.33	1.00	0.61	0.61	0.70
急性出血性結膜炎	罹患数	-	-	-	-	-	-	-
	定点当たり	-	-	-	-	-	-	-
流行性角結膜炎	罹患数	44	12	5	5	7	6	9
	定点当たり	1.05	1.71	0.71	0.71	1.00	0.86	1.29
細菌性髄膜炎	罹患数	1	-	1	-	-	-	-
	定点当たり	0.08	-	0.50	-	-	-	-
無菌性髄膜炎	罹患数	2	-	-	-	-	2	-
	定点当たり	0.17	-	-	-	-	1.00	-
マイコプラズマ肺炎	罹患数	2	-	2	-	-	-	-
	定点当たり	0.17	-	1.00	-	-	-	-
クラミジア肺炎（オウム病は除く）	罹患数	-	-	-	-	-	-	-
	定点当たり	-	-	-	-	-	-	-
感染性胃腸炎（ロタウイルス）	罹患数	-	-	-	-	-	-	-
	定点当たり	-	-	-	-	-	-	-
インフルエンザ（入院サーベイランス）	罹患数	38	8	11	9	5	3	2
	定点当たり	3.17	4.00	5.50	4.50	2.50	1.50	1.00

罹患者数・定点当たり罹患者数、性、疾病、保健所別

集計対象:平成28年2月

集計日:平成28年3月15日

川崎市 男女合計	メチシリン耐性黄色ブドウ球菌感染症		ペニシリン耐性肺炎球菌感染症		薬剤耐性緑膿菌感染症	
	罹患者数	定点当たり	罹患者数	定点当たり	罹患者数	定点当たり
総数	3	1.50	1	0.50	-	-
川崎	-	-	-	-	-	-
宮前	3	3.00	1	1.00	-	-

川崎市 男合計	メチシリン耐性黄色ブドウ球菌感染症		ペニシリン耐性肺炎球菌感染症		薬剤耐性緑膿菌感染症	
	罹患者数	定点当たり	罹患者数	定点当たり	罹患者数	定点当たり
総数	2	1.00	-	-	-	-
川崎	-	-	-	-	-	-
宮前	2	2.00	-	-	-	-

川崎市 女合計	メチシリン耐性黄色ブドウ球菌感染症		ペニシリン耐性肺炎球菌感染症		薬剤耐性緑膿菌感染症	
	罹患者数	定点当たり	罹患者数	定点当たり	罹患者数	定点当たり
総数	1	0.50	1	0.50	-	-
川崎	-	-	-	-	-	-
宮前	1	1.00	1	1.00	-	-

