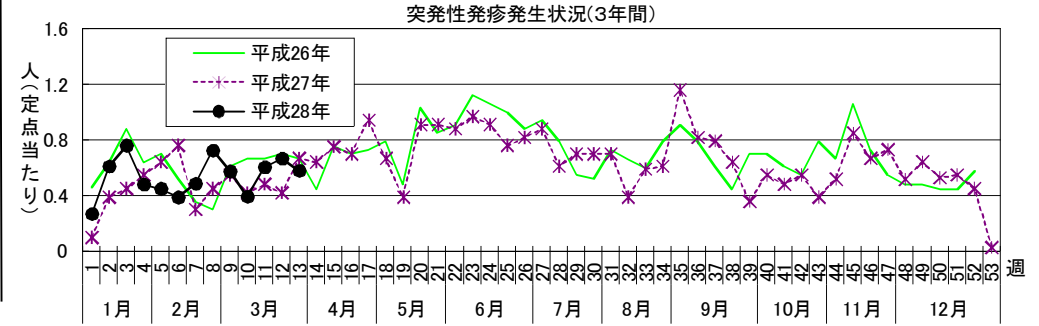
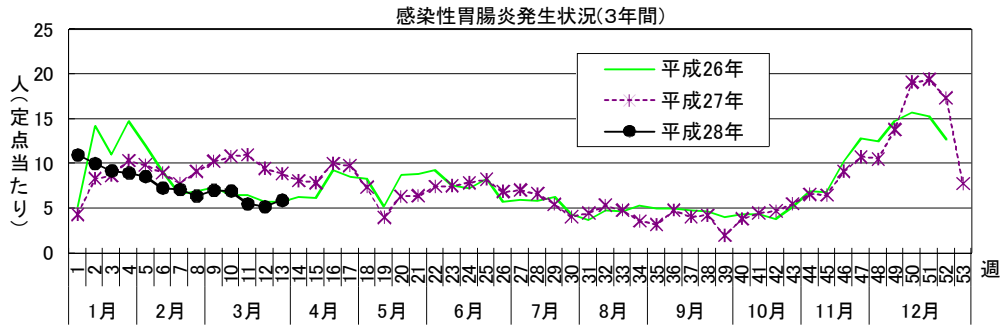
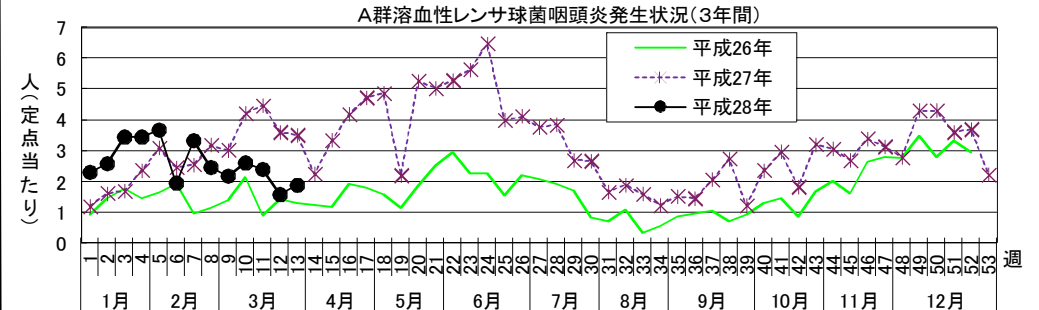
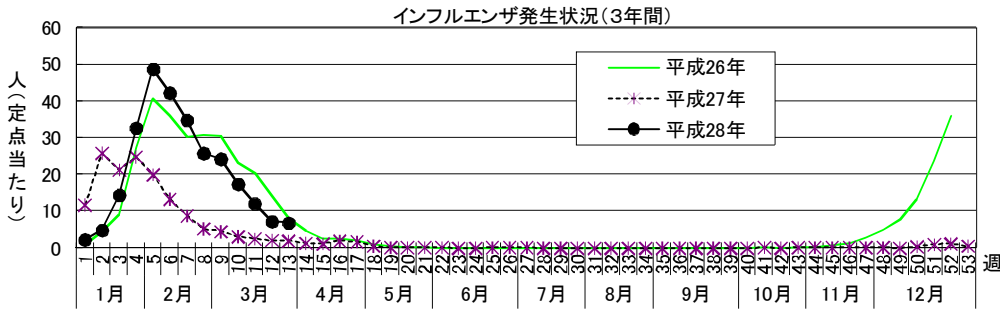


感染症週報 [市内週報 平成28年第13週(平成28年3月28日～平成28年4月3日)]

平成28年4月5日

平成28年第13週感染症発生状況【川崎市内】

	届出(第13週)	累計(平成28年第1週以降)
1類感染症	なし	なし
2類感染症	結核 2件	結核 68件
3類感染症	なし	腸管出血性大腸菌感染症 1件(O157 1件)
4類感染症	デング熱 1件	E型肝炎 4件、A型肝炎 2件、ジカウイルス感染症 1件、デング熱 2件、レジオネラ症 1件(肺炎型)、レプトスピラ症 2件
5類感染症 (全数把握疾患)	侵襲性肺炎球菌感染症 1件	アメーバ赤痢 9件、ウイルス性肝炎 3件(B型)、カルバペネム耐性腸内細菌科細菌感染症 3件、急性脳炎 4件、クロイツフェルト・ヤコブ病 1件(孤発性)、劇症型溶血性レンサ球菌感染症 5件、後天性免疫不全症候群 4件(AIDS 1件、その他 2件、無症候 1件)、侵襲性髄膜炎菌感染症 2件、侵襲性肺炎球菌感染症 12件、水痘(入院例に限る。) 2件、梅毒 9件(早期顕症Ⅰ期 2件、早期顕症Ⅱ期 4件、無症候 3件)、風しん 1件(臨床診断例 1件)
5類感染症 (定点把握疾患)	第13週で定点当たり患者報告数の多かった疾病は、1)インフルエンザ 2)感染性胃腸炎 3)A群溶血性レンサ球菌咽頭炎でした。 インフルエンザの定点当たり患者報告数は6.91人と前週(7.17人)から横ばいで、例年並みのレベルで推移しています。 感染性胃腸炎の定点当たり患者報告数は5.94人と前週(5.18人)から増加しましたが、例年よりやや低いレベルで推移しています。 A群溶血性レンサ球菌咽頭炎の定点当たり患者報告数は1.88人と前週(1.58人)から横ばいで、例年並みのレベルで推移しています。	



罹患数・定点当たり罹患数、疾病、区別

集計対象：平成28年13週

集計日：平成28年4月5日

		合計	5週前	4週前	3週前	2週前	1週前	今週
インフルエンザ	罹患数	5,063	1,399	1,311	943	650	387	373
	定点当たり	15.63	25.91	24.28	17.46	12.04	7.17	6.91
R S ウイルス感染症	罹患数	36	10	5	12	3	3	3
	定点当たり	0.18	0.30	0.15	0.36	0.09	0.09	0.09
咽頭結膜熱	罹患数	20	7	3	1	4	3	2
	定点当たり	0.10	0.21	0.09	0.03	0.12	0.09	0.06
A群溶血性レンサ球菌咽頭炎	罹患数	432	81	72	86	79	52	62
	定点当たり	2.18	2.45	2.18	2.61	2.39	1.58	1.88
感染性胃腸炎	罹患数	1,224	212	233	229	183	171	196
	定点当たり	6.18	6.42	7.06	6.94	5.55	5.18	5.94
水痘	罹患数	75	11	12	6	15	13	18
	定点当たり	0.38	0.33	0.36	0.18	0.45	0.39	0.55
手足口病	罹患数	4	1	1	-	1	1	-
	定点当たり	0.02	0.03	0.03	-	0.03	0.03	-
伝染性紅斑	罹患数	57	8	13	13	11	3	9
	定点当たり	0.29	0.24	0.39	0.39	0.33	0.09	0.27
突発性発疹	罹患数	117	24	19	13	20	22	19
	定点当たり	0.59	0.73	0.58	0.39	0.61	0.67	0.58
百日咳	罹患数	1	-	-	-	-	1	-
	定点当たり	0.01	-	-	-	-	0.03	-
ヘルパンギーナ	罹患数	-	-	-	-	-	-	-
	定点当たり	-	-	-	-	-	-	-
流行性耳下腺炎	罹患数	102	20	20	23	12	17	10
	定点当たり	0.52	0.61	0.61	0.70	0.36	0.52	0.30
急性出血性結膜炎	罹患数	-	-	-	-	-	-	-
	定点当たり	-	-	-	-	-	-	-
流行性角結膜炎	罹患数	43	7	6	9	6	4	11
	定点当たり	1.02	1.00	0.86	1.29	0.86	0.57	1.57
細菌性髄膜炎	罹患数	-	-	-	-	-	-	-
	定点当たり	-	-	-	-	-	-	-
無菌性髄膜炎	罹患数	5	-	2	1	-	2	-
	定点当たり	0.42	-	1.00	0.50	-	1.00	-
マイコプラズマ肺炎	罹患数	1	-	-	-	1	-	-
	定点当たり	0.08	-	-	-	0.50	-	-
クラミジア肺炎（オウム病は除く）	罹患数	-	-	-	-	-	-	-
	定点当たり	-	-	-	-	-	-	-
感染性胃腸炎（ロタウイルス）	罹患数	-	-	-	-	-	-	-
	定点当たり	-	-	-	-	-	-	-
インフルエンザ（入院サーベイランス）	罹患数	10	5	3	2	-	-	-
	定点当たり	0.83	2.50	1.50	1.00	-	-	-