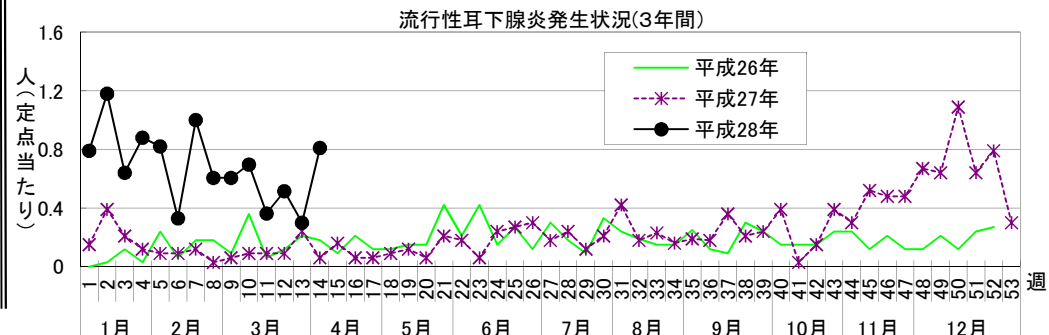
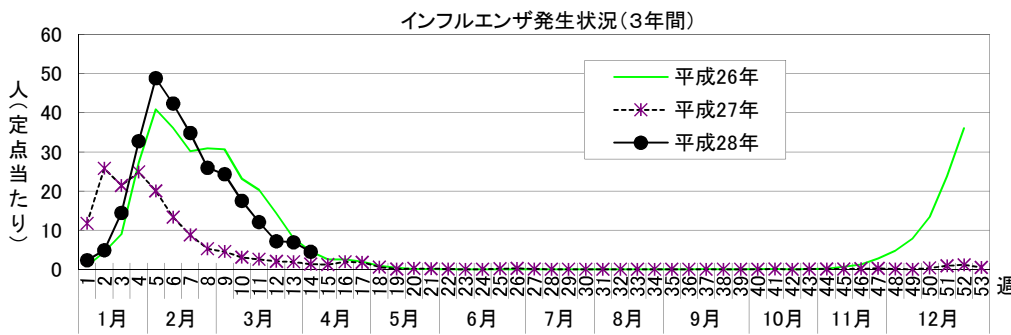
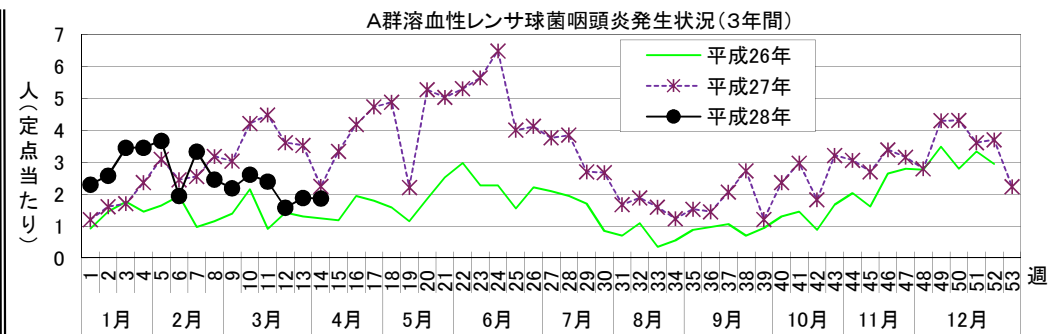
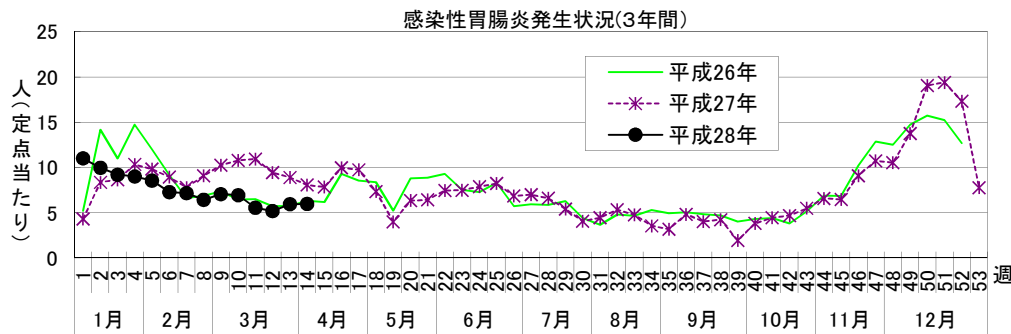


# 感染症週報〔市内週報 平成28年第14週(平成28年4月4日～平成28年4月10日)〕

平成28年4月12日

## 平成28年第14週感染症発生状況【川崎市内】

	届出(第14週)	累計(平成28年第1週以降)
1類感染症	なし	なし
2類感染症	結核 7件	結核 76件
3類感染症	なし	腸管出血性大腸菌感染症 1件(O157 1件)
4類感染症	デング熱 1件	E型肝炎 4件、A型肝炎 2件、ジカウイルス感染症 1件、デング熱 3件、レジオネラ症 1件(肺炎型)、レプトスピラ症 2件
5類感染症 (全数把握疾患)	急性脳炎 1件、後天性免疫不全症候群 1件(無症候)、 侵襲性肺炎球菌感染症 1件、 梅毒 2件(早期顕症Ⅰ期 1件、早期顕症Ⅱ期 1件)	アメーバ赤痢 9件、ウイルス性肝炎 3件(B型)、カルバペネム耐性腸内細菌科細菌感染症 3件、急性脳炎 6件、 クロイツフェルト・ヤコブ病 1件(孤発性)、劇症型溶血性レンサ球菌感染症 5件、 後天性免疫不全症候群 5件(AIDS 1件、その他 2件、無症候 2件)、侵襲性髄膜炎菌感染症 2件、 侵襲性肺炎球菌感染症 14件、水痘(入院例に限る。) 2件、 梅毒 11件(早期顕症Ⅰ期 3件、早期顕症Ⅱ期 5件、無症候 3件)、風しん 1件(臨床診断例 1件)
5類感染症 (定点把握疾患)	第14週で定点当たり患者報告数の多かった疾病は、1)感染性胃腸炎 2)インフルエンザ 3)A群溶血性レンサ球菌咽頭炎でした。 感染性胃腸炎の定点当たり患者報告数は5.97人と前週(5.94人)から横ばいで、例年より低いレベルで推移しています。 インフルエンザの定点当たり患者報告数は4.49人と前週(6.91人)から減少し、例年並みのレベルで推移しています。 A群溶血性レンサ球菌咽頭炎の定点当たり患者報告数は1.86人と前週(1.88人)から横ばいで、例年並みのレベルで推移しています。	





罹患数・定点当たり罹患数、疾病、区別

集計対象:平成28年14週

集計日:平成28年4月12日

インフルエンザ定点		合計	～5か月	～11か月	1歳	2歳	3歳	4歳	5歳	6歳	7歳	8歳
インフルエンザ	罹患数	274	2	2	9	15	19	13	14	17	16	9
	定点当たり	4.49	0.03	0.03	0.15	0.25	0.31	0.21	0.23	0.28	0.26	0.15
小児科定点		合計	～5か月	～11か月	1歳	2歳	3歳	4歳	5歳	6歳	7歳	8歳
R S ウイルス感染症	罹患数	8	2	2	1	3	-	-	-	-	-	-
	定点当たり	0.22	0.05	0.05	0.03	0.08	-	-	-	-	-	-
咽頭結膜熱	罹患数	7	-	-	2	2	1	1	-	-	1	-
	定点当たり	0.19	-	-	0.05	0.05	0.03	0.03	-	-	0.03	-
A群溶血性レンサ球菌咽頭炎	罹患数	69	-	-	2	4	5	9	7	10	12	3
	定点当たり	1.86	-	-	0.05	0.11	0.14	0.24	0.19	0.27	0.32	0.08
感染性胃腸炎	罹患数	221	1	15	41	21	28	25	18	9	8	9
	定点当たり	5.97	0.03	0.41	1.11	0.57	0.76	0.68	0.49	0.24	0.22	0.24
水痘	罹患数	23	-	-	1	3	-	6	5	3	4	1
	定点当たり	0.62	-	-	0.03	0.08	-	0.16	0.14	0.08	0.11	0.03
手足口病	罹患数	1	-	-	-	1	-	-	-	-	-	-
	定点当たり	0.03	-	-	-	0.03	-	-	-	-	-	-
伝染性紅斑	罹患数	2	-	-	-	1	1	-	-	-	-	-
	定点当たり	0.05	-	-	-	0.03	0.03	-	-	-	-	-
突発性発疹	罹患数	18	-	6	10	1	-	-	-	1	-	-
	定点当たり	0.49	-	0.16	0.27	0.03	-	-	-	0.03	-	-
百日咳	罹患数	-	-	-	-	-	-	-	-	-	-	-
	定点当たり	-	-	-	-	-	-	-	-	-	-	-
ヘルパンギーナ	罹患数	1	-	-	-	-	-	-	1	-	-	-
	定点当たり	0.03	-	-	-	-	-	-	0.03	-	-	-
流行性耳下腺炎	罹患数	30	-	-	-	2	4	5	6	3	-	2
	定点当たり	0.81	-	-	-	0.05	0.11	0.14	0.16	0.08	-	0.05
眼科定点		合計	～5か月	～11か月	1歳	2歳	3歳	4歳	5歳	6歳	7歳	8歳
急性出血性結膜炎	罹患数	-	-	-	-	-	-	-	-	-	-	-
	定点当たり	-	-	-	-	-	-	-	-	-	-	-
流行性角結膜炎	罹患数	19	-	-	-	-	1	-	1	-	-	-
	定点当たり	2.11	-	-	-	-	0.11	-	0.11	-	-	-
基幹定点		合計	～5か月	～11か月	1歳	2歳	3歳	4歳	5歳	6歳	7歳	8歳
細菌性髄膜炎	罹患数	-	-	-	-	-	-	-	-	-	-	-
	定点当たり	-	-	-	-	-	-	-	-	-	-	-
無菌性髄膜炎	罹患数	1	1	1	-	-	-	-	-	-	-	-
	定点当たり	0.50	0.50	0.50	-	-	-	-	-	-	-	-
マイコプラズマ肺炎	罹患数	-	-	-	-	-	-	-	-	-	-	-
	定点当たり	-	-	-	-	-	-	-	-	-	-	-
クラミジア肺炎 (オウム病は除く)	罹患数	-	-	-	-	-	-	-	-	-	-	-
	定点当たり	-	-	-	-	-	-	-	-	-	-	-
感染性胃腸炎 (ロタウイルス)	罹患数	-	-	-	-	-	-	-	-	-	-	-
	定点当たり	-	-	-	-	-	-	-	-	-	-	-
インフルエンザ (入院サーベイランス)	罹患数	2	-	-	-	1	-	-	-	-	1	-
	定点当たり	1.00	-	-	-	0.50	-	-	-	-	0.50	-



罹患数・定点当たり罹患数、疾病、区別

集計対象：平成28年14週

集計日：平成28年4月12日

		合計	5週前	4週前	3週前	2週前	1週前	今週
インフルエンザ	罹患数	3,938	1,311	943	650	387	373	274
	定点当たり	11.90	24.28	17.46	12.04	7.17	6.91	4.49
R S ウイルス感染症	罹患数	34	5	12	3	3	3	8
	定点当たり	0.17	0.15	0.36	0.09	0.09	0.09	0.22
咽頭結膜熱	罹患数	20	3	1	4	3	2	7
	定点当たり	0.10	0.09	0.03	0.12	0.09	0.06	0.19
A群溶血性レンサ球菌咽頭炎	罹患数	420	72	86	79	52	62	69
	定点当たり	2.08	2.18	2.61	2.39	1.58	1.88	1.86
感染性胃腸炎	罹患数	1,233	233	229	183	171	196	221
	定点当たり	6.10	7.06	6.94	5.55	5.18	5.94	5.97
水痘	罹患数	87	12	6	15	13	18	23
	定点当たり	0.43	0.36	0.18	0.45	0.39	0.55	0.62
手足口病	罹患数	4	1	-	1	1	-	1
	定点当たり	0.02	0.03	-	0.03	0.03	-	0.03
伝染性紅斑	罹患数	51	13	13	11	3	9	2
	定点当たり	0.25	0.39	0.39	0.33	0.09	0.27	0.05
突発性発疹	罹患数	111	19	13	20	22	19	18
	定点当たり	0.55	0.58	0.39	0.61	0.67	0.58	0.49
百日咳	罹患数	1	-	-	-	1	-	-
	定点当たり	0.01	-	-	-	0.03	-	-
ヘルパンギーナ	罹患数	1	-	-	-	-	-	1
	定点当たり	0.01	-	-	-	-	-	0.03
流行性耳下腺炎	罹患数	112	20	23	12	17	10	30
	定点当たり	0.55	0.61	0.70	0.36	0.52	0.30	0.81
急性出血性結膜炎	罹患数	-	-	-	-	-	-	-
	定点当たり	-	-	-	-	-	-	-
流行性角結膜炎	罹患数	55	6	9	6	4	11	19
	定点当たり	1.25	0.86	1.29	0.86	0.57	1.57	2.11
細菌性髄膜炎	罹患数	-	-	-	-	-	-	-
	定点当たり	-	-	-	-	-	-	-
無菌性髄膜炎	罹患数	6	2	1	-	2	-	1
	定点当たり	0.50	1.00	0.50	-	1.00	-	0.50
マイコプラズマ肺炎	罹患数	1	-	-	1	-	-	-
	定点当たり	0.08	-	-	0.50	-	-	-
クラミジア肺炎（オウム病は除く）	罹患数	-	-	-	-	-	-	-
	定点当たり	-	-	-	-	-	-	-
感染性胃腸炎（ロタウイルス）	罹患数	-	-	-	-	-	-	-
	定点当たり	-	-	-	-	-	-	-
インフルエンザ（入院サーベイランス）	罹患数	7	3	2	-	-	-	2
	定点当たり	0.58	1.50	1.00	-	-	-	1.00