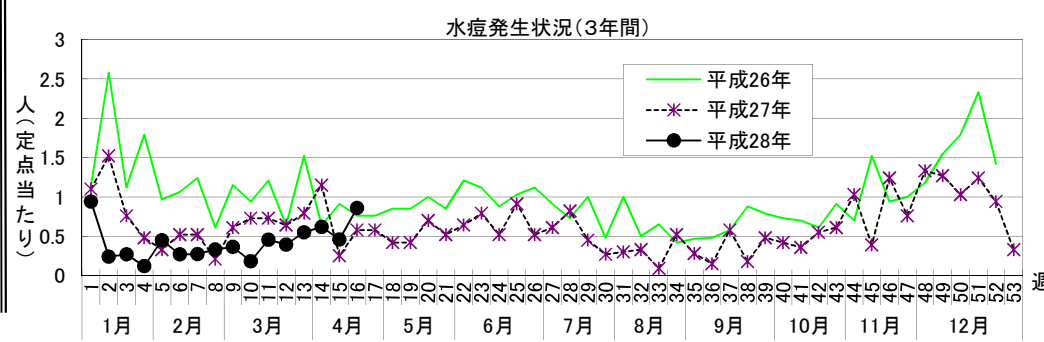
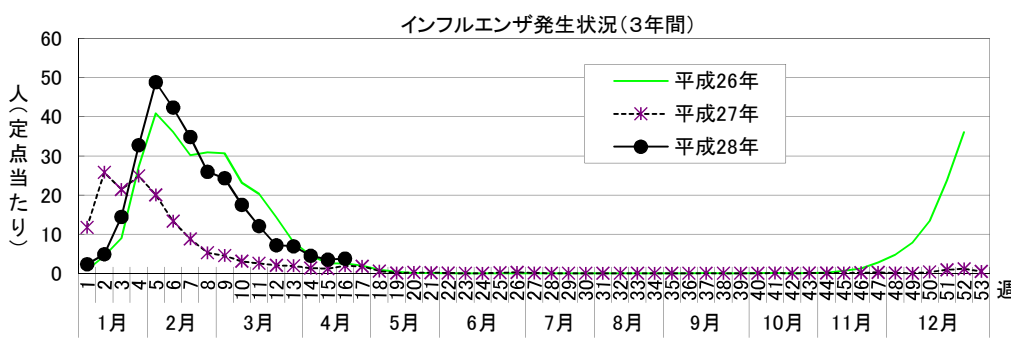
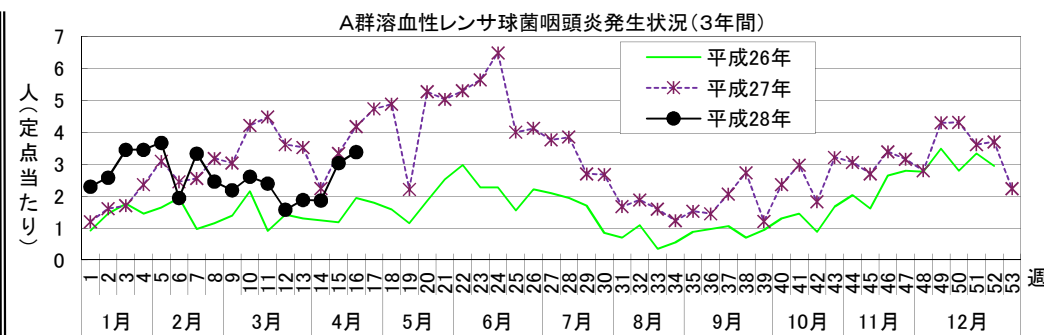
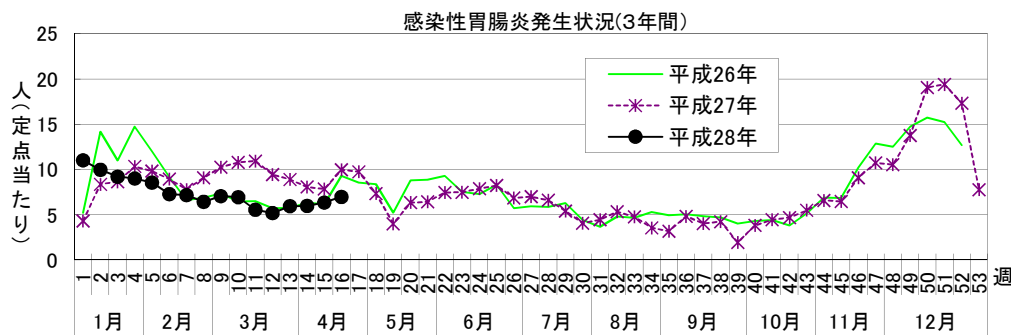


感染症週報〔市内週報 平成28年第16週(平成28年4月18日～平成28年4月24日)〕

平成28年4月26日

平成28年第16週感染症発生状況【川崎市内】

	届出(第16週)	累計(平成28年第1週以降)
1類感染症	なし	なし
2類感染症	結核 4件	結核 88件
3類感染症	なし	腸管出血性大腸菌感染症 1件(O157 1件)
4類感染症	なし	E型肝炎 5件、A型肝炎 2件、ジカウイルス感染症 1件、デング熱 3件、レジオネラ症 1件(肺炎型)、レプトスピラ症 2件
5類感染症 (全数把握疾患)	急性脳炎 1件、侵襲性肺炎球菌感染症 1件、播種性クリプトコックス症 1件	アメーバ赤痢 9件、ウイルス性肝炎 3件(B型)、カルバペネム耐性腸内細菌科細菌感染症 4件、急性脳炎 8件、クロイツフェルト・ヤコブ病 1件(孤発性)、劇症型溶血性レンサ球菌感染症 5件、後天性免疫不全症候群 6件(AIDS 1件、その他 2件、無症候 3件)、侵襲性髄膜炎菌感染症 2件、侵襲性肺炎球菌感染症 16件、水痘(入院例に限る。) 2件、梅毒 11件(早期顕症Ⅰ期 4件、早期顕症Ⅱ期 4件、無症候 3件)、播種性クリプトコックス症 1件、風しん 2件(臨床診断例 1件、検査診断例 1件)
5類感染症 (定点把握疾患)	第16週で定点当たり患者報告数の多かった疾病は、1)感染性胃腸炎 2)インフルエンザ 3)A群溶血性レンサ球菌咽頭炎でした。 感染性胃腸炎の定点当たり患者報告数は6.97人と前週(6.35人)から増加し、例年並みのレベルで推移しています。 インフルエンザの定点当たり患者報告数は3.72人と前週(3.50人)から横ばいで、例年並みのレベルで推移しています。 A群溶血性レンサ球菌咽頭炎の定点当たり患者報告数は3.38人と前週(3.03人)から横ばいで、例年並みのレベルで推移しています。	



罹患数・定点当たり罹患数、疾病、区別

集計対象:平成28年16週

集計日:平成28年4月26日

インフルエンザ定点		9歳	10歳～14歳	15歳～19歳	20歳～29歳	30歳～39歳	40歳～49歳	50歳～59歳	60歳～69歳	70歳～79歳	80歳以上		
インフルエンザ	罹患数	4	30	6	14	23	14	12	3	-	-		
	定点当たり	0.07	0.50	0.10	0.23	0.38	0.23	0.20	0.05	-	-		
小児科定点		9歳	10歳～14歳	15歳～19歳	20歳以上								
R S ウイルス感染症	罹患数	-	-	-	-								
	定点当たり	-	-	-	-								
咽頭結膜熱	罹患数	-	-	-	-								
	定点当たり	-	-	-	-								
A群溶血性レンサ球菌咽頭炎	罹患数	5	10	2	5								
	定点当たり	0.14	0.27	0.05	0.14								
感染性胃腸炎	罹患数	3	15	5	7								
	定点当たり	0.08	0.41	0.14	0.19								
水痘	罹患数	1	2	-	1								
	定点当たり	0.03	0.05	-	0.03								
手足口病	罹患数	-	-	-	-								
	定点当たり	-	-	-	-								
伝染性紅斑	罹患数	-	1	-	-								
	定点当たり	-	0.03	-	-								
突発性発疹	罹患数	-	-	-	-								
	定点当たり	-	-	-	-								
百日咳	罹患数	-	-	-	-								
	定点当たり	-	-	-	-								
ヘルパンギーナ	罹患数	-	-	-	-								
	定点当たり	-	-	-	-								
流行性耳下腺炎	罹患数	-	2	1	1								
	定点当たり	-	0.05	0.03	0.03								
眼科定点		9歳	10歳～14歳	15歳～19歳	20歳～29歳	30歳～39歳	40歳～49歳	50歳～59歳	60歳～69歳	70歳以上			
急性出血性結膜炎	罹患数	-	-	-	-	-	-	-	-	-	-	-	
	定点当たり	-	-	-	-	-	-	-	-	-	-	-	
流行性角結膜炎	罹患数	-	1	1	2	3	1	3	1	2	-	-	
	定点当たり	-	0.11	0.11	0.22	0.33	0.11	0.33	0.11	0.22	-	-	
基幹定点		9歳	10歳～14歳	15歳～19歳	20歳～29歳	30歳～39歳	40歳～49歳	50歳～59歳	60歳～69歳	70歳～79歳	80歳以上		
細菌性髄膜炎	罹患数	-	-	-	-	-	-	-	-	-	-	-	-
	定点当たり	-	-	-	-	-	-	-	-	-	-	-	-
無菌性髄膜炎	罹患数	-	-	-	-	-	1	-	-	-	-	-	-
	定点当たり	-	-	-	-	-	0.50	-	-	-	-	-	-
マイコプラズマ肺炎	罹患数	-	-	-	-	-	-	-	-	-	-	-	-
	定点当たり	-	-	-	-	-	-	-	-	-	-	-	-
クラミジア肺炎（オウム病は除く）	罹患数	-	-	-	-	-	-	-	-	-	-	-	-
	定点当たり	-	-	-	-	-	-	-	-	-	-	-	-
感染性胃腸炎（ロタウイルス）	罹患数	-	-	-	-	-	-	-	-	-	-	-	-
	定点当たり	-	-	-	-	-	-	-	-	-	-	-	-
インフルエンザ（入院サーベイランス）	罹患数	-	-	-	-	-	-	-	1	-	-	-	-
	定点当たり	-	-	-	-	-	-	-	0.50	-	-	-	-

罹患数・定点当たり罹患数、疾病、区別

集計対象：平成28年16週

集計日：平成28年4月26日

		合計	5週前	4週前	3週前	2週前	1週前	今週
インフルエンザ	罹患数	2,117	650	387	373	274	210	223
	定点当たり	6.17	12.04	7.17	6.91	4.49	3.50	3.72
R S ウイルス感染症	罹患数	31	3	3	3	8	8	6
	定点当たり	0.15	0.09	0.09	0.09	0.22	0.22	0.16
咽頭結膜熱	罹患数	29	4	3	2	7	5	8
	定点当たり	0.14	0.12	0.09	0.06	0.19	0.14	0.22
A群溶血性レンサ球菌咽頭炎	罹患数	499	79	52	62	69	112	125
	定点当たり	2.38	2.39	1.58	1.88	1.86	3.03	3.38
感染性胃腸炎	罹患数	1,264	183	171	196	221	235	258
	定点当たり	6.02	5.55	5.18	5.94	5.97	6.35	6.97
水痘	罹患数	118	15	13	18	23	17	32
	定点当たり	0.56	0.45	0.39	0.55	0.62	0.46	0.86
手足口病	罹患数	6	1	1	-	1	2	1
	定点当たり	0.03	0.03	0.03	-	0.03	0.05	0.03
伝染性紅斑	罹患数	39	11	3	9	2	7	7
	定点当たり	0.19	0.33	0.09	0.27	0.05	0.19	0.19
突発性発疹	罹患数	129	20	22	19	18	26	24
	定点当たり	0.61	0.61	0.67	0.58	0.49	0.70	0.65
百日咳	罹患数	1	-	1	-	-	-	-
	定点当たり	0.00	-	0.03	-	-	-	-
ヘルパンギーナ	罹患数	2	-	-	-	1	-	1
	定点当たり	0.01	-	-	-	0.03	-	0.03
流行性耳下腺炎	罹患数	112	12	17	10	30	22	21
	定点当たり	0.53	0.36	0.52	0.30	0.81	0.59	0.57
急性出血性結膜炎	罹患数	1	-	-	-	-	1	-
	定点当たり	0.02	-	-	-	-	0.11	-
流行性角結膜炎	罹患数	87	6	4	11	19	25	22
	定点当たり	1.81	0.86	0.57	1.57	2.11	2.78	2.44
細菌性髄膜炎	罹患数	-	-	-	-	-	-	-
	定点当たり	-	-	-	-	-	-	-
無菌性髄膜炎	罹患数	4	-	2	-	1	-	1
	定点当たり	0.33	-	1.00	-	0.50	-	0.50
マイコプラズマ肺炎	罹患数	1	1	-	-	-	-	-
	定点当たり	0.08	0.50	-	-	-	-	-
クラミジア肺炎（オウム病は除く）	罹患数	-	-	-	-	-	-	-
	定点当たり	-	-	-	-	-	-	-
感染性胃腸炎（ロタウイルス）	罹患数	1	-	-	-	-	1	-
	定点当たり	0.08	-	-	-	-	0.50	-
インフルエンザ（入院サーベイランス）	罹患数	3	-	-	-	2	-	1
	定点当たり	0.25	-	-	-	1.00	-	0.50