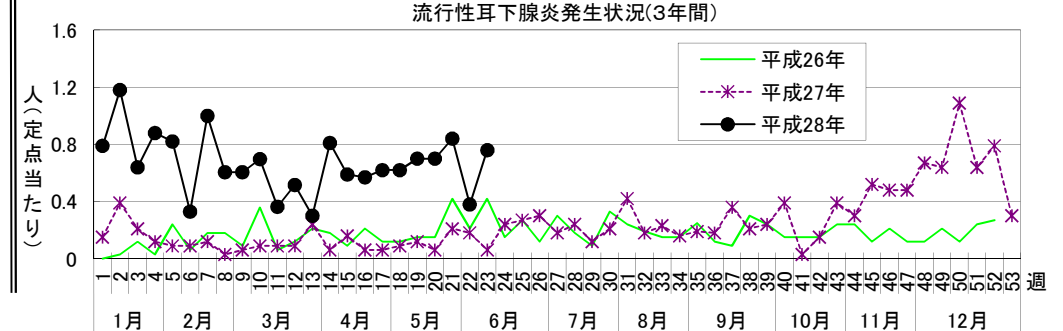
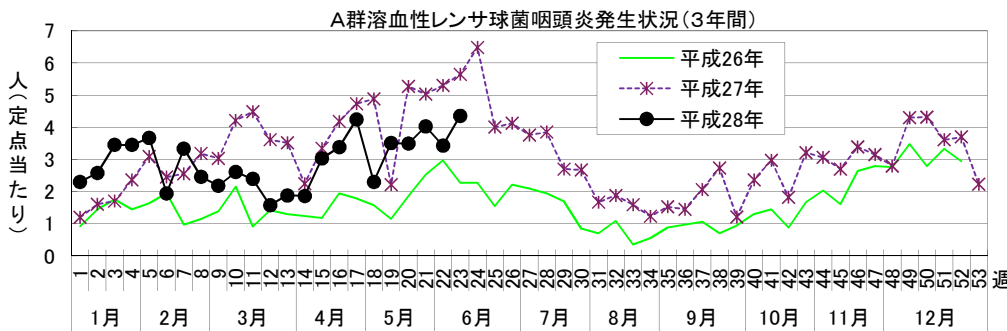
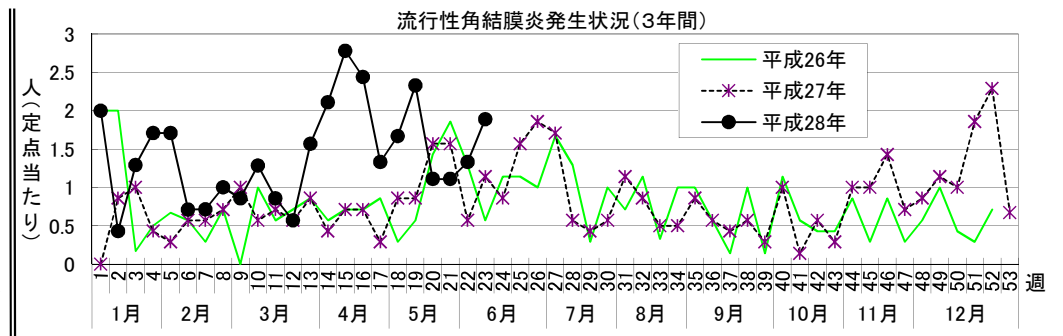
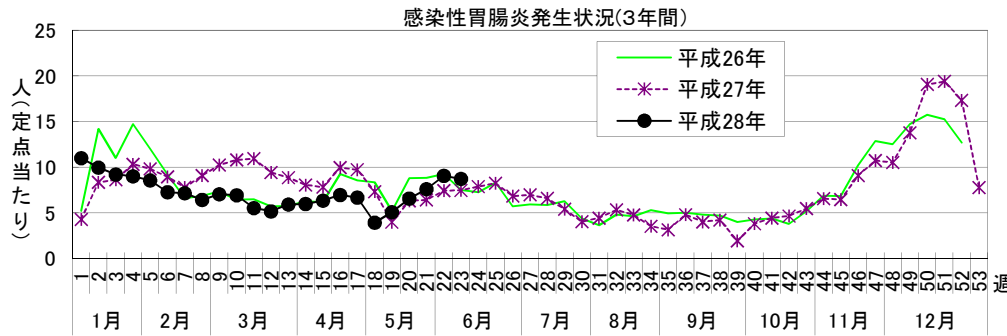


感染症週報〔市内週報 平成28年第23週(平成28年6月6日～平成28年6月12日)〕

平成28年6月14日

平成28年第23週感染症発生状況【川崎市内】

	届出(第23週)	累計(平成28年第1週以降)
1類感染症	なし	なし
2類感染症	結核 4件	結核 143件
3類感染症	なし	腸管出血性大腸菌感染症 5件(O157 3件、O26 2件)
4類感染症	なし	E型肝炎 5件、A型肝炎 2件、ジカウイルス感染症 1件、デング熱 4件、レジオネラ症 2件(肺炎型 2件)、レプトスピラ症 2件
5類感染症 (全数把握疾患)	アメーバ赤痢 1件	アメーバ赤痢 13件、ウイルス性肝炎 4件(B型)、カルバペネム耐性腸内細菌科細菌感染症 7件、急性脳炎 14件、クロイツフェルト・ヤコブ病 1件(孤発性)、劇症型溶血性レンサ球菌感染症 5件、後天性免疫不全症候群 9件(AIDS 2件、その他 3件、無症候 4件)、侵襲性髄膜炎菌感染症 2件、侵襲性肺炎球菌感染症 24件、水痘(入院例に限る。) 5件、梅毒 17件(早期顕症Ⅰ期 6件、早期顕症Ⅱ期 5件、無症候 6件)、播種性クリプトコックス症 1件、風しん 2件(臨床診断例 1件、検査診断例 1件)
5類感染症 (定点把握疾患)	第23週で定点当たり患者報告数の多かった疾病は、1)感染性胃腸炎 2)A群溶血性レンサ球菌咽頭炎 3)流行性角結膜炎でした。 感染性胃腸炎の定点当たり患者報告数は8.73人と前週(9.05人)から横ばいで、例年並みのレベルで推移しています。 A群溶血性レンサ球菌咽頭炎の定点当たり患者報告数は4.35人と前週(3.43人)からやや増加し、例年並みのレベルで推移しています。 流行性角結膜炎の定点当たり患者報告数は1.89人と前週(1.33人)から増加し、かなり高いレベルで推移しています。	



罹患数・定点当たり罹患数、疾病、区別

集計対象：平成28年23週

集計日：平成28年6月14日

		合計	5週前	4週前	3週前	2週前	1週前	今週
インフルエンザ	罹患数	57	19	12	14	6	4	2
	定点当たり	0.16	0.32	0.20	0.23	0.10	0.07	0.03
R S ウイルス感染症	罹患数	13	-	-	-	2	3	8
	定点当たり	0.06	-	-	-	0.05	0.08	0.22
咽頭結膜熱	罹患数	127	9	26	20	21	28	23
	定点当たり	0.57	0.24	0.70	0.54	0.57	0.76	0.62
A群溶血性レンサ球菌咽頭炎	罹患数	781	85	130	129	149	127	161
	定点当たり	3.52	2.30	3.51	3.49	4.03	3.43	4.35
感染性胃腸炎	罹患数	1,517	146	188	243	282	335	323
	定点当たり	6.83	3.95	5.08	6.57	7.62	9.05	8.73
水痘	罹患数	101	23	13	11	22	15	17
	定点当たり	0.46	0.62	0.35	0.30	0.59	0.41	0.46
手足口病	罹患数	32	3	4	2	9	5	9
	定点当たり	0.14	0.08	0.11	0.05	0.24	0.14	0.24
伝染性紅斑	罹患数	49	4	9	11	11	9	5
	定点当たり	0.22	0.11	0.24	0.30	0.30	0.24	0.14
突発性発疹	罹患数	147	19	14	31	43	28	12
	定点当たり	0.66	0.51	0.38	0.84	1.16	0.76	0.32
百日咳	罹患数	-	-	-	-	-	-	-
	定点当たり	-	-	-	-	-	-	-
ヘルパンギーナ	罹患数	12	-	1	1	-	4	6
	定点当たり	0.05	-	0.03	0.03	-	0.11	0.16
流行性耳下腺炎	罹患数	148	23	26	26	31	14	28
	定点当たり	0.67	0.62	0.70	0.70	0.84	0.38	0.76
急性出血性結膜炎	罹患数	2	1	-	-	-	-	1
	定点当たり	0.04	0.11	-	-	-	-	0.11
流行性角結膜炎	罹患数	85	15	21	10	10	12	17
	定点当たり	1.57	1.67	2.33	1.11	1.11	1.33	1.89
細菌性髄膜炎	罹患数	-	-	-	-	-	-	-
	定点当たり	-	-	-	-	-	-	-
無菌性髄膜炎	罹患数	-	-	-	-	-	-	-
	定点当たり	-	-	-	-	-	-	-
マイコプラズマ肺炎	罹患数	-	-	-	-	-	-	-
	定点当たり	-	-	-	-	-	-	-
クラミジア肺炎（オウム病は除く）	罹患数	-	-	-	-	-	-	-
	定点当たり	-	-	-	-	-	-	-
感染性胃腸炎（ロタウイルス）	罹患数	-	-	-	-	-	-	-
	定点当たり	-	-	-	-	-	-	-
インフルエンザ（入院サーベイランス）	罹患数	1	-	1	-	-	-	-
	定点当たり	0.08	-	0.50	-	-	-	-

罹患数・定点当たり罹患数、性、疾病、区別

集計対象:平成28年05月

集計日:平成28年06月14日

川崎市 男女合計	メチシリン耐性黄色ブドウ球菌感染症		ペニシリン耐性肺炎球菌感染症		薬剤耐性緑膿菌感染症	
	罹患数	定点当たり	罹患数	定点当たり	罹患数	定点当たり
総数	1	0.50	-	-	-	-
川崎	1	1.00	-	-	-	-
宮前	-	-	-	-	-	-

川崎市 男合計	メチシリン耐性黄色ブドウ球菌感染症		ペニシリン耐性肺炎球菌感染症		薬剤耐性緑膿菌感染症	
	罹患数	定点当たり	罹患数	定点当たり	罹患数	定点当たり
総数	1	0.50	-	-	-	-
川崎	1	1.00	-	-	-	-
宮前	-	-	-	-	-	-

川崎市 女合計	メチシリン耐性黄色ブドウ球菌感染症		ペニシリン耐性肺炎球菌感染症		薬剤耐性緑膿菌感染症	
	罹患数	定点当たり	罹患数	定点当たり	罹患数	定点当たり
総数	-	-	-	-	-	-
川崎	-	-	-	-	-	-
宮前	-	-	-	-	-	-

