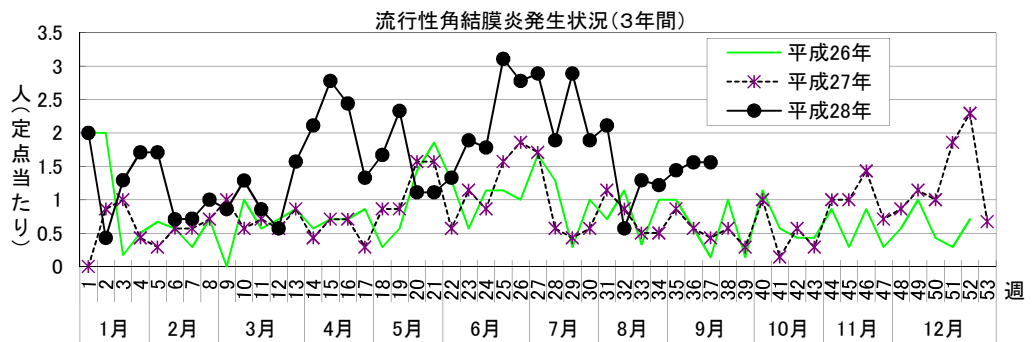
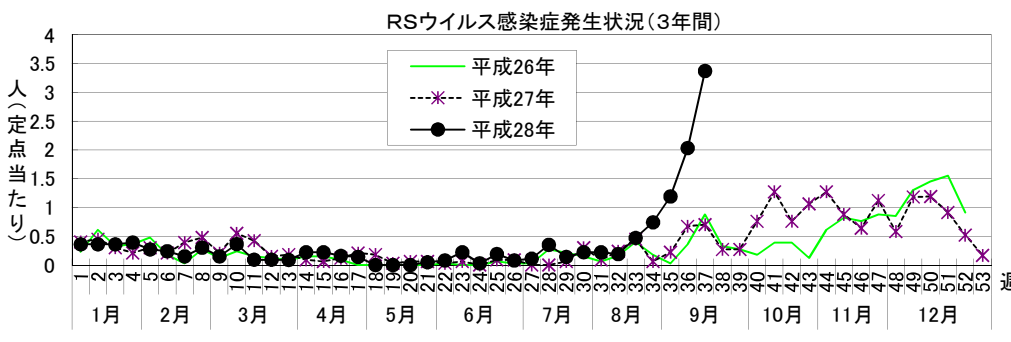
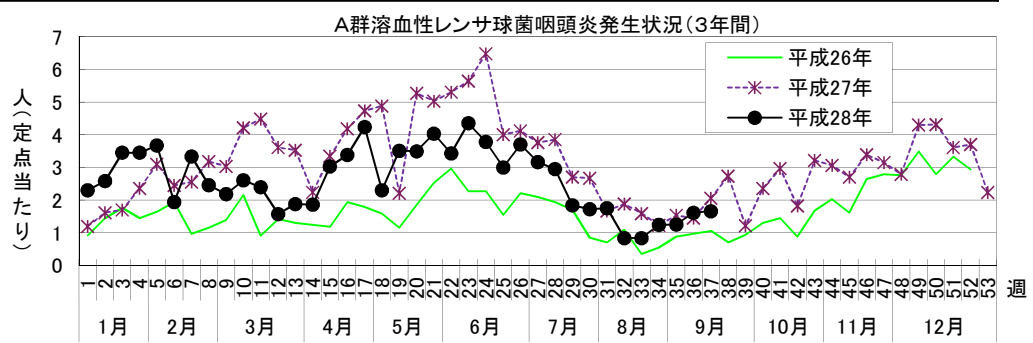
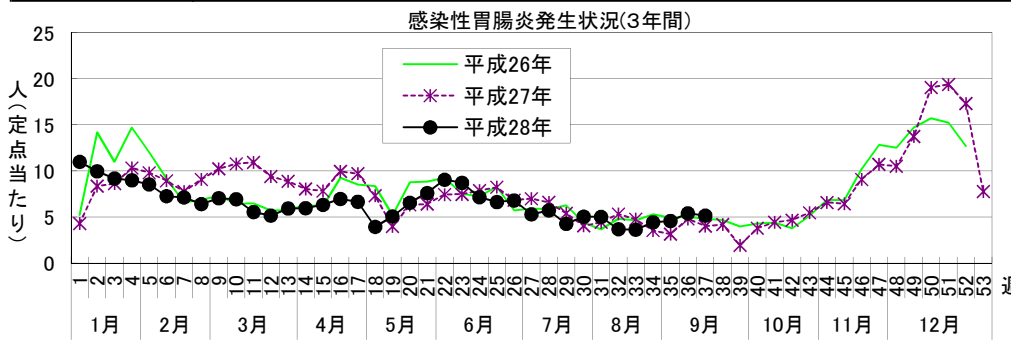


# 感染症週報 [ 市内週報 平成28年第37週(平成28年9月12日～平成28年9月18日) ]

平成28年9月21日

## 平成28年第37週感染症発生状況【川崎市内】

	届出(第37週)	累計(平成28年第1週以降)
1類感染症	なし	なし
2類感染症	結核 6件	結核 223件
3類感染症	なし	細菌性赤痢 1件( <i>S. flexneri</i> (B群))、腸管出血性大腸菌感染症 26件(O157 18件、O26 7件、O121 1件)
4類感染症	レジオネラ症 1件(肺炎型)	E型肝炎 7件、A型肝炎 2件、ジカウイルス感染症 1件、デング熱 5件、レジオネラ症 8件(肺炎型 8件)、レプトスピラ症 3件
5類感染症 (全数把握疾患)	後天性免疫不全症候群 1件(その他)、 梅毒 3件(早期顕症Ⅰ期 3件)、 麻しん 1件(検査診断例)	アメーバ赤痢 16件、ウイルス性肝炎 4件(B型)、カルバペネム耐性腸内細菌科細菌感染症 12件、急性脳炎 22件、クロイツフェルト・ヤコブ病 1件(孤発性)、劇症型溶血性レンサ球菌感染症 5件、後天性免疫不全症候群 11件(AIDS 3件、その他 4件、無症候 4件)、ジアルジア症 1件、侵襲性インフルエンザ菌感染症 1件、侵襲性髄膜炎菌感染症 2件、侵襲性肺炎球菌感染症 32件、水痘(入院例に限る。) 7件、梅毒 37件(早期顕症Ⅰ期 15件、早期顕症Ⅱ期 9件、無症候 13件)、播種性クリプトコックス症 1件、風しん 3件(臨床診断例 1件、検査診断例 2件)、麻しん 1件(検査診断例)
5類感染症 (定点把握疾患)	第37週で定点当たり患者報告数の多かった疾病は、1)感染性胃腸炎 2)RSウイルス感染症 3)A群溶血性レンサ球菌咽頭炎でした。 感染性胃腸炎の定点当たり患者報告数は5.17人と前週(5.42人)から横ばいで、例年より高いレベルで推移しています。 RSウイルス感染症の定点当たり患者報告数は3.37人と前週(2.03人)から増加し、例年よりかなり高いレベルで推移しています。 A群溶血性レンサ球菌咽頭炎の定点当たり患者報告数は1.66人と前週(1.61人)から横ばいで、例年並みのレベルで推移しています。	









罹患数・定点当たり罹患数、疾病、区別

集計対象：平成28年37週

集計日：平成28年9月21日

		合計	5週前	4週前	3週前	2週前	1週前	今週
インフルエンザ	罹患数	37	-	6	-	8	8	15
	定点当たり	0.11	-	0.12	-	0.13	0.13	0.26
R S ウイルス感染症	罹患数	280	6	15	25	43	73	118
	定点当たり	1.37	0.19	0.47	0.74	1.19	2.03	3.37
咽頭結膜熱	罹患数	46	9	13	9	6	4	5
	定点当たり	0.22	0.28	0.41	0.26	0.17	0.11	0.14
A群溶血性レンサ球菌咽頭炎	罹患数	257	27	27	42	45	58	58
	定点当たり	1.25	0.84	0.84	1.24	1.25	1.61	1.66
感染性胃腸炎	罹患数	926	118	116	151	165	195	181
	定点当たり	4.52	3.69	3.63	4.44	4.58	5.42	5.17
水痘	罹患数	46	7	12	10	8	4	5
	定点当たり	0.22	0.22	0.38	0.29	0.22	0.11	0.14
手足口病	罹患数	146	16	20	18	21	36	35
	定点当たり	0.71	0.50	0.63	0.53	0.58	1.00	1.00
伝染性紅斑	罹患数	39	10	5	6	9	4	5
	定点当たり	0.19	0.31	0.16	0.18	0.25	0.11	0.14
突発性発疹	罹患数	140	13	24	23	27	21	32
	定点当たり	0.68	0.41	0.75	0.68	0.75	0.58	0.91
百日咳	罹患数	-	-	-	-	-	-	-
	定点当たり	-	-	-	-	-	-	-
ヘルパンギーナ	罹患数	528	153	96	96	85	60	38
	定点当たり	2.58	4.78	3.00	2.82	2.36	1.67	1.09
流行性耳下腺炎	罹患数	274	38	68	43	31	56	38
	定点当たり	1.34	1.19	2.13	1.26	0.86	1.56	1.09
急性出血性結膜炎	罹患数	-	-	-	-	-	-	-
	定点当たり	-	-	-	-	-	-	-
流行性角結膜炎	罹患数	65	4	9	11	13	14	14
	定点当たり	1.30	0.57	1.29	1.22	1.44	1.56	1.56
細菌性髄膜炎	罹患数	1	-	-	1	-	-	-
	定点当たり	0.08	-	-	0.50	-	-	-
無菌性髄膜炎	罹患数	3	-	-	-	-	-	3
	定点当たり	0.25	-	-	-	-	-	1.50
マイコプラズマ肺炎	罹患数	1	-	-	-	1	-	-
	定点当たり	0.08	-	-	-	0.50	-	-
クラミジア肺炎（オウム病は除く）	罹患数	-	-	-	-	-	-	-
	定点当たり	-	-	-	-	-	-	-
感染性胃腸炎（ロタウイルス）	罹患数	-	-	-	-	-	-	-
	定点当たり	-	-	-	-	-	-	-
インフルエンザ（入院サーベイランス）	罹患数	-	-	-	-	-	-	-
	定点当たり	-	-	-	-	-	-	-

疾患別患者報告数(保育園・こども園)

平成28年9月21日  
川崎市感染症情報センター

[平成28年8月分]

区名	報告数 対象数	年齢	百日咳	インフルエンザ 様疾患	麻疹	流行性 耳下腺炎	水痘	風しん	流行性 角結膜炎	急性出血性 結膜炎	咽頭 結膜熱	その他	合計
川崎	30	1歳未満	- (-)	- (-)	- (-)	- (-)	- (1)	- (-)	- (1)	- (-)	- (1)	16 (26)	16 (29)
	/	1~4歳	- (-)	- (-)	- (-)	29 (-)	4 (-)	- (-)	1 (1)	- (-)	5 (-)	43 (85)	82 (86)
	41	5歳以上	- (-)	- (-)	- (-)	10 (-)	- (-)	- (-)	- (-)	- (-)	- (-)	6 (8)	16 (8)
幸	28	1歳未満	- (-)	- (-)	- (-)	- (-)	- (1)	- (-)	- (-)	- (-)	- (-)	10 (24)	10 (25)
	/	1~4歳	- (-)	- (-)	- (-)	31 (-)	1 (5)	- (-)	- (2)	- (-)	5 (2)	45 (56)	82 (65)
	38	5歳以上	- (-)	- (-)	- (-)	14 (-)	- (1)	- (-)	- (1)	- (-)	- (-)	3 (2)	17 (4)
中原	42	1歳未満	- (-)	- (-)	- (-)	1 (-)	1 (1)	- (-)	4 (-)	- (-)	2 (1)	35 (29)	43 (31)
	/	1~4歳	- (-)	- (-)	- (-)	12 (-)	- (10)	- (-)	11 (3)	- (-)	1 (5)	72 (97)	96 (115)
	65	5歳以上	- (-)	- (-)	- (-)	6 (1)	1 (2)	- (-)	4 (-)	- (-)	- (-)	8 (8)	19 (11)
高津	33	1歳未満	- (-)	- (-)	- (-)	- (-)	- (-)	- (-)	- (-)	- (-)	- (2)	20 (40)	20 (42)
	/	1~4歳	- (-)	- (-)	- (-)	4 (1)	3 (6)	- (-)	2 (-)	- (-)	2 (6)	43 (80)	54 (93)
	49	5歳以上	- (-)	- (-)	- (-)	6 (1)	- (-)	- (-)	- (-)	- (-)	1 (-)	6 (8)	13 (9)
宮前	34	1歳未満	- (-)	- (-)	- (-)	- (-)	- (1)	- (-)	7 (-)	- (-)	- (4)	24 (41)	31 (46)
	/	1~4歳	- (-)	- (-)	- (-)	2 (-)	1 (14)	- (-)	13 (3)	- (-)	1 (9)	51 (81)	68 (107)
	43	5歳以上	- (-)	- (-)	- (-)	2 (-)	- (6)	- (-)	- (-)	- (-)	- (3)	9 (6)	11 (15)
多摩	35	1歳未満	- (-)	- (-)	- (-)	1 (-)	- (-)	- (-)	- (-)	- (-)	- (1)	23 (41)	24 (42)
	/	1~4歳	- (-)	- (-)	- (-)	16 (2)	5 (3)	- (-)	4 (-)	- (-)	3 (2)	78 (96)	106 (103)
	43	5歳以上	- (-)	- (-)	- (-)	14 (2)	3 (-)	- (-)	- (-)	- (-)	- (-)	4 (13)	21 (15)
麻生	20	1歳未満	- (-)	- (-)	- (-)	- (-)	- (-)	- (-)	1 (-)	- (-)	- (-)	12 (21)	13 (21)
	/	1~4歳	- (-)	- (-)	- (-)	11 (-)	1 (2)	- (-)	6 (-)	- (-)	- (1)	56 (72)	74 (75)
	26	5歳以上	- (-)	- (-)	- (-)	1 (-)	1 (-)	- (-)	4 (-)	- (-)	- (1)	5 (8)	11 (9)
合計	222	1歳未満	- (-)	- (-)	- (-)	2 (-)	1 (4)	- (-)	12 (1)	- (-)	2 (9)	140 (222)	157 (236)
	/	1~4歳	- (-)	- (-)	- (-)	105 (3)	15 (40)	- (-)	37 (9)	- (-)	17 (25)	388 (567)	562 (644)
	305	5歳以上	- (-)	- (-)	- (-)	53 (4)	5 (9)	- (-)	8 (1)	- (-)	1 (4)	41 (53)	108 (71)
		計	- (-)	- (-)	- (-)	160 (7)	21 (53)	- (-)	57 (11)	- (-)	20 (38)	569 (842)	827 (951)

( )内は昨年同期

出席停止報告数(小学校)

平成28年9月21日  
川崎市感染症情報センター

[平成28年8月分]

区名	届出数 対象数	学年別	百日咳	インフルエンザ様 疾患	麻疹	流行性 耳下腺炎	水痘	風しん	流行性 角結膜炎	急性出血性 結膜炎	咽頭 結膜熱	その他	合計
川崎	20	1~2年	- (-)	- (-)	- (-)	18 (-)	2 (1)	- (-)	- (-)	- (-)	- (-)	- (-)	20 (1)
	/	3~4年	- (-)	- (-)	- (-)	12 (1)	- (-)	- (-)	- (-)	- (-)	- (-)	- (-)	12 (1)
	20	5~6年	- (-)	- (-)	- (-)	6 (-)	- (-)	- (-)	- (-)	- (-)	- (-)	1 (-)	7 (-)
幸	13	1~2年	- (-)	- (-)	- (-)	3 (7)	1 (-)	- (-)	- (1)	- (-)	- (-)	1 (3)	5 (11)
	/	3~4年	- (-)	- (-)	- (-)	2 (-)	- (-)	- (-)	- (-)	- (-)	- (-)	2 (1)	4 (1)
	13	5~6年	- (-)	- (-)	- (-)	2 (1)	- (-)	- (-)	- (-)	- (-)	- (-)	- (1)	2 (2)
中原	18	1~2年	- (-)	- (-)	- (-)	7 (1)	1 (-)	- (-)	- (-)	- (-)	- (-)	3 (3)	11 (4)
	/	3~4年	- (-)	- (-)	- (-)	4 (1)	- (1)	- (-)	- (-)	- (-)	- (1)	1 (2)	5 (5)
	18	5~6年	- (-)	- (-)	- (-)	8 (-)	- (-)	- (-)	- (-)	- (-)	- (-)	2 (-)	10 (-)
高津	15	1~2年	- (-)	- (-)	- (-)	6 (1)	2 (3)	- (-)	- (-)	- (-)	- (2)	7 (3)	15 (9)
	/	3~4年	- (-)	- (-)	- (-)	4 (1)	2 (1)	- (-)	- (-)	- (-)	- (-)	2 (-)	8 (2)
	15	5~6年	- (-)	- (-)	- (-)	3 (-)	2 (-)	- (-)	- (-)	- (-)	- (-)	1 (-)	6 (-)
宮前	17	1~2年	- (-)	- (-)	- (-)	8 (-)	- (5)	- (-)	1 (1)	- (-)	1 (-)	6 (4)	16 (10)
	/	3~4年	- (-)	- (-)	- (-)	5 (-)	3 (1)	- (-)	- (-)	- (-)	- (-)	4 (2)	12 (3)
	17	5~6年	- (-)	- (-)	- (-)	2 (-)	1 (-)	- (-)	- (1)	- (-)	1 (1)	2 (2)	6 (4)
多摩	14	1~2年	- (-)	- (-)	- (-)	10 (-)	2 (1)	- (-)	- (-)	- (-)	- (1)	6 (3)	18 (5)
	/	3~4年	- (-)	- (-)	- (-)	4 (-)	- (-)	- (-)	- (-)	- (-)	- (-)	1 (2)	5 (2)
	14	5~6年	- (-)	- (-)	- (-)	3 (1)	- (-)	- (-)	- (2)	- (-)	- (-)	2 (-)	5 (3)
麻生	16	1~2年	- (-)	- (-)	- (-)	7 (-)	- (-)	- (-)	5 (-)	- (-)	1 (-)	2 (5)	15 (5)
	/	3~4年	- (-)	- (-)	- (-)	7 (-)	- (-)	- (-)	- (-)	- (-)	- (-)	1 (3)	8 (3)
	16	5~6年	- (-)	- (-)	- (-)	1 (-)	- (-)	- (-)	- (-)	- (-)	- (-)	- (1)	1 (1)
合計	113	1~2年	- (-)	- (-)	- (-)	59 (9)	8 (10)	- (-)	6 (2)	- (-)	2 (3)	25 (21)	100 (45)
	/	3~4年	- (-)	- (-)	- (-)	38 (3)	5 (3)	- (-)	- (-)	- (-)	- (1)	11 (10)	54 (17)
	113	5~6年	- (-)	- (-)	- (-)	25 (2)	3 (-)	- (-)	- (3)	- (-)	1 (1)	8 (4)	37 (10)
		計	- (-)	- (-)	- (-)	122 (14)	16 (13)	- (-)	6 (5)	- (-)	3 (5)	44 (35)	191 (72)

( )内は昨年同期

出席停止報告数(中学校)

平成28年9月21日  
川崎市感染症情報センター

[平成28年8月分]

区名	届出数 対象数	百日咳	インフルエンザ 様疾患	麻疹	流行性 耳下腺炎	水痘	風しん	流行性 角結膜炎	急性出血 性結膜炎	咽頭 結膜熱	その他	合計
川崎	11 ／ 11	- (-)	- (-)	- (-)	4 (1)	- (-)	- (-)	1 (-)	- (-)	- (-)	1 (1)	6 (2)
幸	5 ／ 5	- (-)	- (-)	- (-)	1 (-)	- (-)	- (-)	- (-)	- (-)	- (-)	- (-)	1 (-)
中原	8 ／ 8	- (-)	- (-)	- (-)	3 (-)	- (-)	- (-)	- (-)	- (-)	- (-)	- (-)	3 (-)
高津	5 ／ 5	- (-)	- (-)	- (-)	3 (-)	1 (-)	- (-)	- (-)	- (-)	1 (-)	1 (-)	6 (-)
宮前	8 ／ 8	- (-)	- (-)	- (-)	- (-)	- (-)	- (-)	1 (-)	- (-)	- (-)	- (1)	1 (1)
多摩	7 ／ 7	- (-)	- (-)	- (-)	5 (2)	- (-)	- (-)	- (-)	- (-)	- (-)	- (-)	5 (2)
麻生	8 ／ 8	- (-)	- (-)	- (-)	- (-)	- (-)	- (-)	- (-)	- (-)	- (-)	3 (1)	3 (1)
合計	52 ／ 52	- (-)	- (-)	- (-)	16 (3)	1 (-)	- (-)	2 (-)	- (-)	1 (-)	5 (3)	25 (6)

( )内は昨年同期