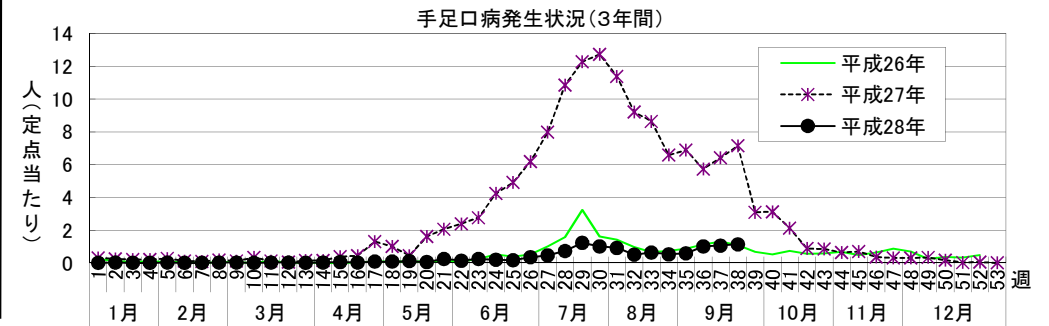
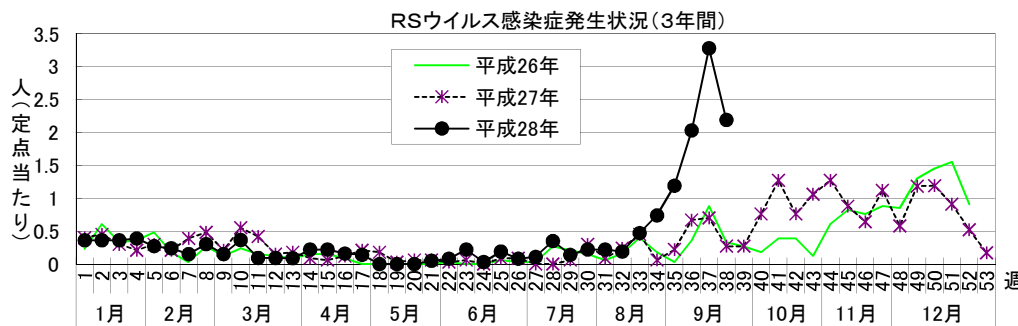
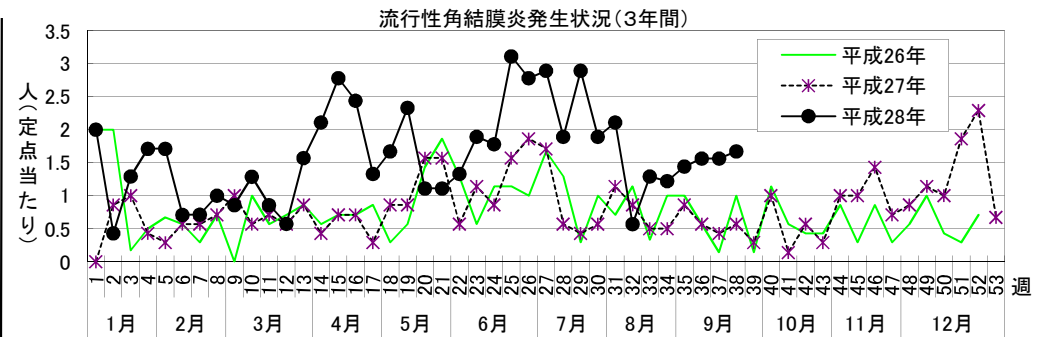
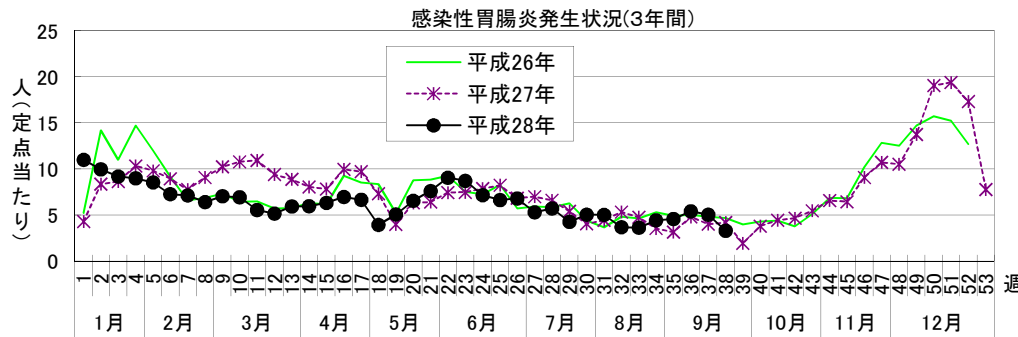


感染症週報〔市内週報 平成28年第38週(平成28年9月19日～平成28年9月25日)〕

平成28年9月27日

平成28年第38週感染症発生状況【川崎市内】

	届出(第38週)	累計(平成28年第1週以降)
1類感染症	なし	なし
2類感染症	結核 4件	結核 230件
3類感染症	なし	細菌性赤痢 1件(<i>S. flexneri</i> (B群))、腸管出血性大腸菌感染症 26件(O157 18件、O26 7件、O121 1件)
4類感染症	なし	E型肝炎 7件、A型肝炎 2件、ジカウイルス感染症 1件、デング熱 5件、レジオネラ症 8件(肺炎型 8件)、レプトスピラ症 3件
5類感染症 (全数把握疾患)	梅毒 1件(早期顕症Ⅱ期)、麻しん 1件(検査診断例)	アメーバ赤痢 16件、ウイルス性肝炎 4件(B型)、カルバペネム耐性腸内細菌科細菌感染症 12件、急性脳炎 22件、クロイツフェルト・ヤコブ病 1件(孤発性)、劇症型溶血性レンサ球菌感染症 5件、後天性免疫不全症候群 12件(AIDS 3件、その他 5件、無症候 4件)、ジアルジア症 1件、侵襲性インフルエンザ菌感染症 1件、侵襲性髄膜炎菌感染症 2件、侵襲性肺炎球菌感染症 32件、水痘(入院例に限る。) 7件、梅毒 38件(早期顕症Ⅰ期 15件、早期顕症Ⅱ期 10件、無症候 13件)、播種性クリプトコックス症 1件、風しん 3件(臨床診断例 1件、検査診断例 2件)、麻しん 2件(検査診断例 2件)
5類感染症 (定点把握疾患)	第38週で定点当たり患者報告数の多かった疾病は、1)感染性胃腸炎 2)RSウイルス感染症 3)流行性角結膜炎でした。 感染性胃腸炎の定点当たり患者報告数は3.31人と前週(5.06人)から減少し、例年並みのレベルで推移しています。 RSウイルス感染症の定点当たり患者報告数は2.19人と前週(3.28人)から減少し、例年よりかなり高いレベルで推移しています。 流行性角結膜炎の定点当たり患者報告数は1.67人と前週(1.56人)からやや増加し、例年より高いレベルで推移しています。	



罹患数・定点当たり罹患数、疾病、区別

集計対象:平成28年38週

集計日:平成28年9月27日

インフルエンザ定点		9歳	10歳～14歳	15歳～19歳	20歳～29歳	30歳～39歳	40歳～49歳	50歳～59歳	60歳～69歳	70歳～79歳	80歳以上		
インフルエンザ	罹患数	-	-	-	-	-	-	1	-	-	-		
	定点当たり	-	-	-	-	-	-	0.02	-	-	-		
小児科定点		9歳	10歳～14歳	15歳～19歳	20歳以上								
R S ウイルス感染症	罹患数	-	-	-	-								
	定点当たり	-	-	-	-								
咽頭結膜熱	罹患数	-	-	-	-								
	定点当たり	-	-	-	-								
A群溶血性レンサ球菌咽頭炎	罹患数	2	4	-	1								
	定点当たり	0.06	0.11	-	0.03								
感染性胃腸炎	罹患数	4	12	1	15								
	定点当たり	0.11	0.33	0.03	0.42								
水痘	罹患数	1	-	-	-								
	定点当たり	0.03	-	-	-								
手足口病	罹患数	-	2	-	-								
	定点当たり	-	0.06	-	-								
伝染性紅斑	罹患数	-	2	-	-								
	定点当たり	-	0.06	-	-								
突発性発疹	罹患数	-	-	-	-								
	定点当たり	-	-	-	-								
百日咳	罹患数	-	-	-	-								
	定点当たり	-	-	-	-								
ヘルパンギーナ	罹患数	-	1	-	-								
	定点当たり	-	0.03	-	-								
流行性耳下腺炎	罹患数	4	3	-	1								
	定点当たり	0.11	0.08	-	0.03								
眼科定点		9歳	10歳～14歳	15歳～19歳	20歳～29歳	30歳～39歳	40歳～49歳	50歳～59歳	60歳～69歳	70歳以上			
急性出血性結膜炎	罹患数	-	-	-	-	-	1	-	1	-			
	定点当たり	-	-	-	-	-	0.11	-	0.11	-			
流行性角結膜炎	罹患数	-	-	-	2	4	2	1	2	1			
	定点当たり	-	-	-	0.22	0.44	0.22	0.11	0.22	0.11			
基幹定点		9歳	10歳～14歳	15歳～19歳	20歳～29歳	30歳～39歳	40歳～49歳	50歳～59歳	60歳～69歳	70歳～79歳	80歳以上		
細菌性髄膜炎	罹患数	-	-	-	-	-	-	-	-	-	-		
	定点当たり	-	-	-	-	-	-	-	-	-	-		
無菌性髄膜炎	罹患数	-	-	-	-	-	-	-	-	1	-		
	定点当たり	-	-	-	-	-	-	-	-	0.50	-		
マイコプラズマ肺炎	罹患数	-	-	-	1	-	-	-	-	-	-		
	定点当たり	-	-	-	0.50	-	-	-	-	-	-		
クラミジア肺炎 (オウム病は除く)	罹患数	-	-	-	-	-	-	-	-	-	-		
	定点当たり	-	-	-	-	-	-	-	-	-	-		
感染性胃腸炎 (ロタウイルス)	罹患数	-	-	-	-	-	-	-	-	-	-		
	定点当たり	-	-	-	-	-	-	-	-	-	-		
インフルエンザ (入院サーベイランス)	罹患数	-	-	-	-	-	-	-	-	1	-		
	定点当たり	-	-	-	-	-	-	-	-	0.50	-		

罹患数・定点当たり罹患数、疾病、区別

集計対象：平成28年38週

集計日：平成28年9月27日

		合計	5週前	4週前	3週前	2週前	1週前	今週
インフルエンザ	罹患数	48	6	-	8	8	15	11
	定点当たり	0.14	0.12	-	0.13	0.13	0.25	0.18
R S ウイルス感染症	罹患数	353	15	25	43	73	118	79
	定点当たり	1.68	0.47	0.74	1.19	2.03	3.28	2.19
咽頭結膜熱	罹患数	45	13	9	6	4	5	8
	定点当たり	0.21	0.41	0.26	0.17	0.11	0.14	0.22
A群溶血性レンサ球菌咽頭炎	罹患数	269	27	42	45	58	61	36
	定点当たり	1.28	0.84	1.24	1.25	1.61	1.69	1.00
感染性胃腸炎	罹患数	928	116	151	165	195	182	119
	定点当たり	4.42	3.63	4.44	4.58	5.42	5.06	3.31
水痘	罹患数	50	12	10	8	4	6	10
	定点当たり	0.24	0.38	0.29	0.22	0.11	0.17	0.28
手足口病	罹患数	174	20	18	21	36	38	41
	定点当たり	0.83	0.63	0.53	0.58	1.00	1.06	1.14
伝染性紅斑	罹患数	33	5	6	9	4	5	4
	定点当たり	0.16	0.16	0.18	0.25	0.11	0.14	0.11
突発性発疹	罹患数	151	24	23	27	21	33	23
	定点当たり	0.72	0.75	0.68	0.75	0.58	0.92	0.64
百日咳	罹患数	-	-	-	-	-	-	-
	定点当たり	-	-	-	-	-	-	-
ヘルパンギーナ	罹患数	406	96	96	85	60	40	29
	定点当たり	1.93	3.00	2.82	2.36	1.67	1.11	0.81
流行性耳下腺炎	罹患数	270	68	43	31	56	38	34
	定点当たり	1.29	2.13	1.26	0.86	1.56	1.06	0.94
急性出血性結膜炎	罹患数	2	-	-	-	-	-	2
	定点当たり	0.04	-	-	-	-	-	0.22
流行性角結膜炎	罹患数	76	9	11	13	14	14	15
	定点当たり	1.46	1.29	1.22	1.44	1.56	1.56	1.67
細菌性髄膜炎	罹患数	1	-	1	-	-	-	-
	定点当たり	0.08	-	0.50	-	-	-	-
無菌性髄膜炎	罹患数	5	-	-	-	-	3	2
	定点当たり	0.42	-	-	-	-	1.50	1.00
マイコプラズマ肺炎	罹患数	3	-	-	1	-	-	2
	定点当たり	0.25	-	-	0.50	-	-	1.00
クラミジア肺炎（オウム病は除く）	罹患数	-	-	-	-	-	-	-
	定点当たり	-	-	-	-	-	-	-
感染性胃腸炎（ロタウイルス）	罹患数	-	-	-	-	-	-	-
	定点当たり	-	-	-	-	-	-	-
インフルエンザ（入院サーベイランス）	罹患数	1	-	-	-	-	-	1
	定点当たり	0.08	-	-	-	-	-	0.50