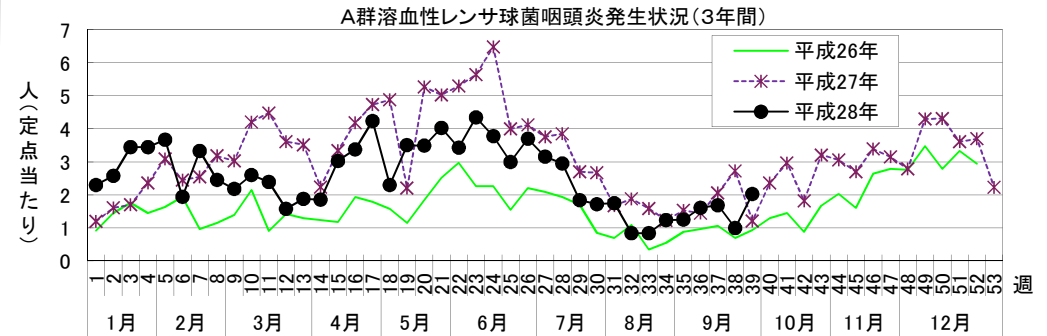
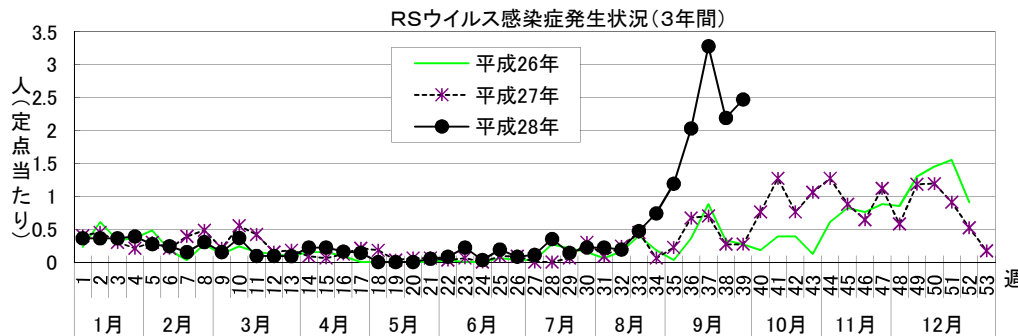
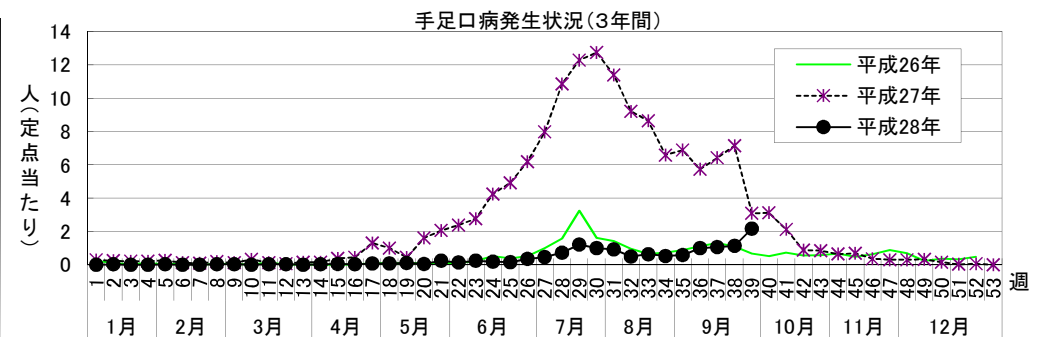
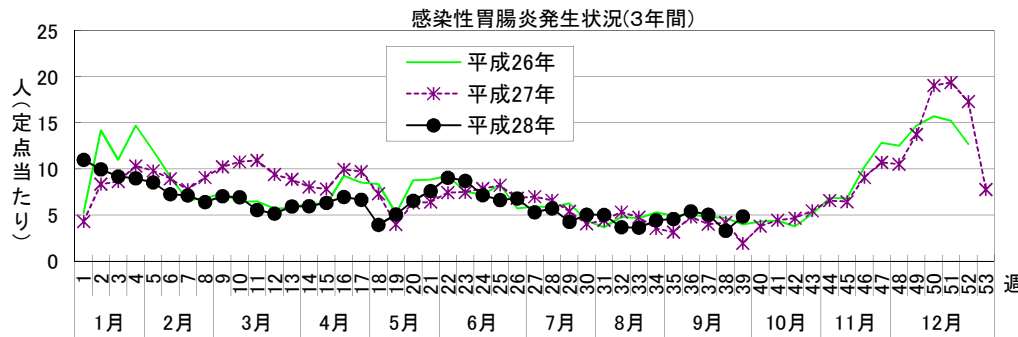


# 感染症週報 [ 市内週報 平成28年第39週(平成28年9月26日～平成28年10月2日) ]

平成28年10月4日

## 平成28年第39週感染症発生状況【川崎市内】

	届出(第39週)	累計(平成28年第1週以降)
1類感染症	なし	なし
2類感染症	結核 6件	結核 236件
3類感染症	腸管出血性大腸菌感染症 1件(O111)	細菌性赤痢 1件( <i>S. flexneri</i> (B群))、 腸管出血性大腸菌感染症 27件(O157 18件、O26 7件、O121 1件、O111 1件)
4類感染症	なし	E型肝炎 7件、A型肝炎 2件、ジカウイルス感染症 1件、デング熱 5件、レジオネラ症 8件(肺炎型 8件)、 レプトスピラ症 3件
5類感染症 (全数把握疾患)	アメーバ赤痢 1件、後天性免疫不全症候群 1件(AIDS)	アメーバ赤痢 17件、ウイルス性肝炎 4件(B型)、カルバペネム耐性腸内細菌科細菌感染症 12件、 急性脳炎 22件、クロイツフェルト・ヤコブ病 1件(孤発性)、劇症型溶血性レンサ球菌感染症 5件、 後天性免疫不全症候群 13件(AIDS 4件、その他 5件、無症候 4件)、ジアルジア症 1件、 侵襲性インフルエンザ菌感染症 1件、侵襲性髄膜炎菌感染症 2件、 侵襲性肺炎球菌感染症 32件、水痘(入院例に限る。) 7件、 梅毒 39件(早期顕症Ⅰ期 16件、早期顕症Ⅱ期 10件、無症候 13件)、 播種性クリプトコックス症 1件、風しん 3件(臨床診断例 1件、検査診断例 2件)、麻しん 2件(検査診断例 2件)
5類感染症 (定点把握疾患)	第39週で定点当たり患者報告数の多かった疾病は、1)感染性胃腸炎 2)RSウイルス感染症 3)手足口病でした。 感染性胃腸炎の定点当たり患者報告数は4.86人と前週(3.31人)から横ばいで、例年並みのレベルで推移しています。 RSウイルス感染症の定点当たり患者報告数は2.47人と前週(2.19人)から横ばいで、例年よりかなり高いレベルで推移しています。 手足口病の定点当たり患者報告数は2.17人と前週(1.14人)から増加し、例年並みのレベルで推移しています。	









罹患数・定点当たり罹患数、疾病、区別

集計対象：平成28年39週

集計日：平成28年10月4日

		合計	5週前	4週前	3週前	2週前	1週前	今週
インフルエンザ	罹患数	61	-	8	8	15	11	19
	定点当たり	0.17	-	0.13	0.13	0.25	0.18	0.32
R S ウイルス感染症	罹患数	427	25	43	73	118	79	89
	定点当たり	2.00	0.74	1.19	2.03	3.28	2.19	2.47
咽頭結膜熱	罹患数	36	9	6	4	5	8	4
	定点当たり	0.17	0.26	0.17	0.11	0.14	0.22	0.11
A群溶血性レンサ球菌咽頭炎	罹患数	315	42	45	58	61	36	73
	定点当たり	1.47	1.24	1.25	1.61	1.69	1.00	2.03
感染性胃腸炎	罹患数	987	151	165	195	182	119	175
	定点当たり	4.61	4.44	4.58	5.42	5.06	3.31	4.86
水痘	罹患数	56	10	8	4	6	10	18
	定点当たり	0.26	0.29	0.22	0.11	0.17	0.28	0.50
手足口病	罹患数	232	18	21	36	38	41	78
	定点当たり	1.08	0.53	0.58	1.00	1.06	1.14	2.17
伝染性紅斑	罹患数	37	6	9	4	5	4	9
	定点当たり	0.17	0.18	0.25	0.11	0.14	0.11	0.25
突発性発疹	罹患数	150	23	27	21	33	23	23
	定点当たり	0.70	0.68	0.75	0.58	0.92	0.64	0.64
百日咳	罹患数	1	-	-	-	-	-	1
	定点当たり	0.00	-	-	-	-	-	0.03
ヘルパンギーナ	罹患数	357	96	85	60	40	29	47
	定点当たり	1.67	2.82	2.36	1.67	1.11	0.81	1.31
流行性耳下腺炎	罹患数	252	43	31	56	38	34	50
	定点当たり	1.18	1.26	0.86	1.56	1.06	0.94	1.39
急性出血性結膜炎	罹患数	2	-	-	-	-	2	-
	定点当たり	0.04	-	-	-	-	0.22	-
流行性角結膜炎	罹患数	85	11	13	14	14	15	18
	定点当たり	1.57	1.22	1.44	1.56	1.56	1.67	2.00
細菌性髄膜炎	罹患数	1	1	-	-	-	-	-
	定点当たり	0.08	0.50	-	-	-	-	-
無菌性髄膜炎	罹患数	6	-	-	-	3	2	1
	定点当たり	0.50	-	-	-	1.50	1.00	0.50
マイコプラズマ肺炎	罹患数	3	-	1	-	-	2	-
	定点当たり	0.25	-	0.50	-	-	1.00	-
クラミジア肺炎（オウム病は除く）	罹患数	-	-	-	-	-	-	-
	定点当たり	-	-	-	-	-	-	-
感染性胃腸炎（ロタウイルス）	罹患数	-	-	-	-	-	-	-
	定点当たり	-	-	-	-	-	-	-
インフルエンザ（入院サーベイランス）	罹患数	1	-	-	-	-	1	-
	定点当たり	0.08	-	-	-	-	0.50	-