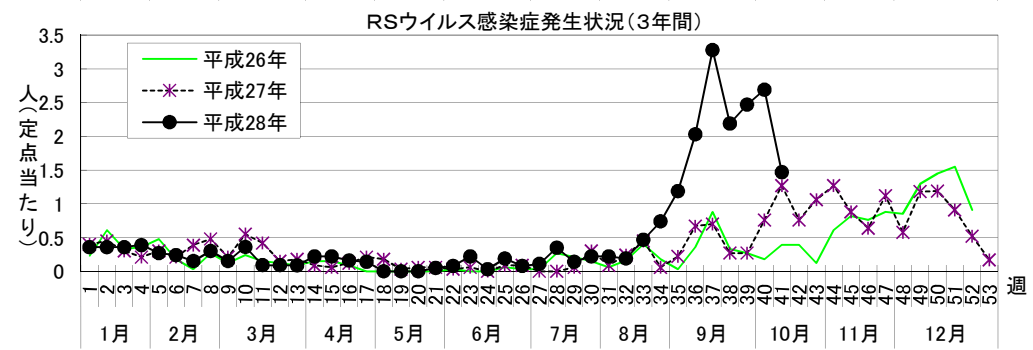
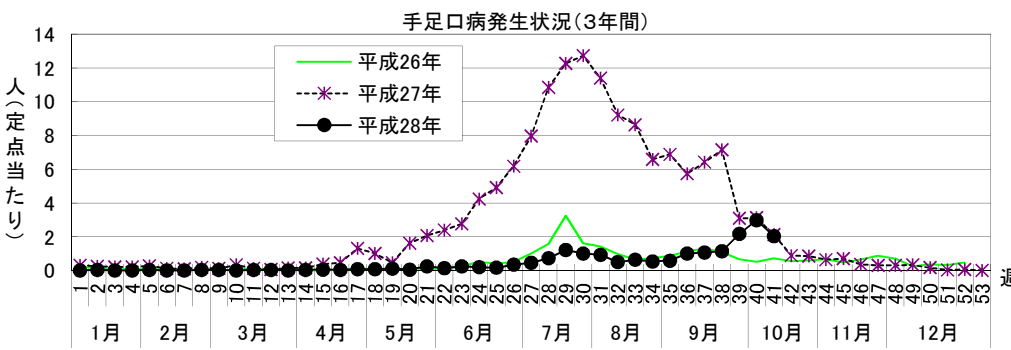
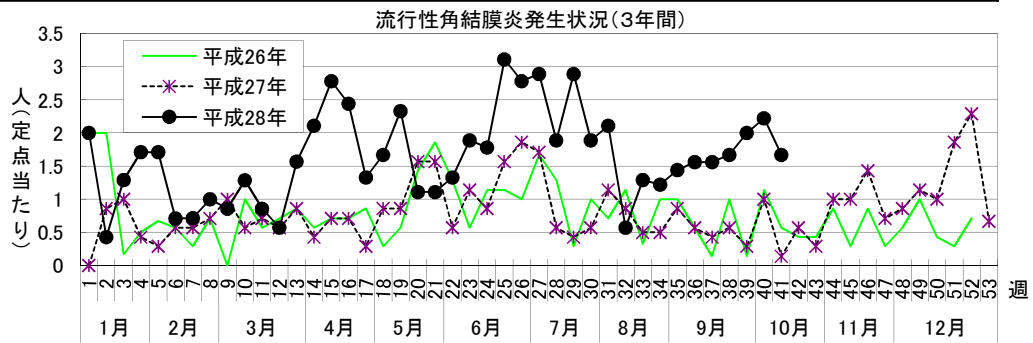
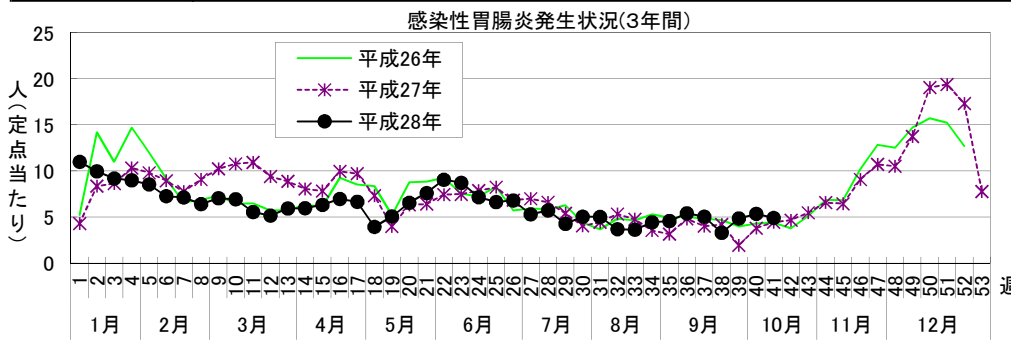


# 感染症週報 [ 市内週報 平成28年第41週(平成28年10月10日～平成28年10月16日) ]

平成28年10月18日

## 平成28年第41週感染症発生状況【川崎市内】

	届出(第41週)	累計(平成28年第1週以降)
1類感染症	なし	なし
2類感染症	結核 6件	結核 248件
3類感染症	なし	細菌性赤痢 1件( <i>S. flexneri</i> (B群))、 腸管出血性大腸菌感染症 28件(O157 18件、O26 7件、O121 1件、O111 2件)
4類感染症	レジオネラ症 1件(肺炎型 1件)	E型肝炎 7件、A型肝炎 2件、ジカウイルス感染症 1件、デング熱 5件、レジオネラ症 10件(肺炎型 10件)、 レプトスピラ症 3件
5類感染症 (全数把握疾患)	なし	アメーバ赤痢 17件、ウイルス性肝炎 4件(B型)、カルバペネム耐性腸内細菌科細菌感染症 12件、 急性脳炎 23件、クロイツフェルト・ヤコブ病 1件(孤発性)、劇症型溶血性レンサ球菌感染症 5件、 後天性免疫不全症候群 13件(AIDS 4件、その他 5件、無症候 4件)、ジアルジア症 1件、 侵襲性インフルエンザ菌感染症 1件、侵襲性髄膜炎菌感染症 2件、 侵襲性肺炎球菌感染症 32件、水痘(入院例に限る。) 7件、 梅毒 39件(早期顕症Ⅰ期 16件、早期顕症Ⅱ期 10件、無症候 13件)、 播種性クリプトコックス症 1件、風しん 3件(臨床診断例 1件、検査診断例 2件)、麻しん 2件(検査診断例 2件)
5類感染症 (定点把握疾患)	第41週で定点当たり患者報告数の多かった疾病は、1)感染性胃腸炎 2)手足口病 3)流行性角結膜炎でした。 感染性胃腸炎の定点当たり患者報告数は4.92人と前週(5.36人)から横ばいで、例年より高いレベルで推移しています。 手足口病の定点当たり患者報告数は2.03人と前週(2.97人)から横ばいで、例年より高いレベルで推移しています。 流行性角結膜炎の定点当たり患者報告数は1.67人と前週(2.22人)から減少し、例年より高いレベルで推移しています。	









罹患数・定点当たり罹患数、疾病、区別

集計対象：平成28年41週

集計日：平成28年10月18日

		合計	5週前	4週前	3週前	2週前	1週前	今週
インフルエンザ	罹患数	72	8	15	11	19	10	9
	定点当たり	0.20	0.13	0.25	0.18	0.32	0.17	0.15
R S ウイルス感染症	罹患数	509	73	118	79	89	97	53
	定点当たり	2.36	2.03	3.28	2.19	2.47	2.69	1.47
咽頭結膜熱	罹患数	40	4	5	8	4	13	6
	定点当たり	0.19	0.11	0.14	0.22	0.11	0.36	0.17
A群溶血性レンサ球菌咽頭炎	罹患数	341	58	61	36	73	65	48
	定点当たり	1.58	1.61	1.69	1.00	2.03	1.81	1.33
感染性胃腸炎	罹患数	1,041	195	182	119	175	193	177
	定点当たり	4.82	5.42	5.06	3.31	4.86	5.36	4.92
水痘	罹患数	67	4	6	10	18	13	16
	定点当たり	0.31	0.11	0.17	0.28	0.50	0.36	0.44
手足口病	罹患数	373	36	38	41	78	107	73
	定点当たり	1.73	1.00	1.06	1.14	2.17	2.97	2.03
伝染性紅斑	罹患数	26	4	5	4	9	1	3
	定点当たり	0.12	0.11	0.14	0.11	0.25	0.03	0.08
突発性発疹	罹患数	144	21	33	23	23	23	21
	定点当たり	0.67	0.58	0.92	0.64	0.64	0.64	0.58
百日咳	罹患数	1	-	-	-	1	-	-
	定点当たり	0.00	-	-	-	0.03	-	-
ヘルパンギーナ	罹患数	242	60	40	29	47	45	21
	定点当たり	1.12	1.67	1.11	0.81	1.31	1.25	0.58
流行性耳下腺炎	罹患数	283	56	38	34	50	60	45
	定点当たり	1.31	1.56	1.06	0.94	1.39	1.67	1.25
急性出血性結膜炎	罹患数	2	-	-	2	-	-	-
	定点当たり	0.04	-	-	0.22	-	-	-
流行性角結膜炎	罹患数	96	14	14	15	18	20	15
	定点当たり	1.78	1.56	1.56	1.67	2.00	2.22	1.67
細菌性髄膜炎	罹患数	-	-	-	-	-	-	-
	定点当たり	-	-	-	-	-	-	-
無菌性髄膜炎	罹患数	6	-	3	2	1	-	-
	定点当たり	0.50	-	1.50	1.00	0.50	-	-
マイコプラズマ肺炎	罹患数	5	-	-	2	-	1	2
	定点当たり	0.42	-	-	1.00	-	0.50	1.00
クラミジア肺炎（オウム病は除く）	罹患数	-	-	-	-	-	-	-
	定点当たり	-	-	-	-	-	-	-
感染性胃腸炎（ロタウイルス）	罹患数	-	-	-	-	-	-	-
	定点当たり	-	-	-	-	-	-	-
インフルエンザ（入院サーベイランス）	罹患数	2	-	-	1	-	-	1
	定点当たり	0.17	-	-	0.50	-	-	0.50