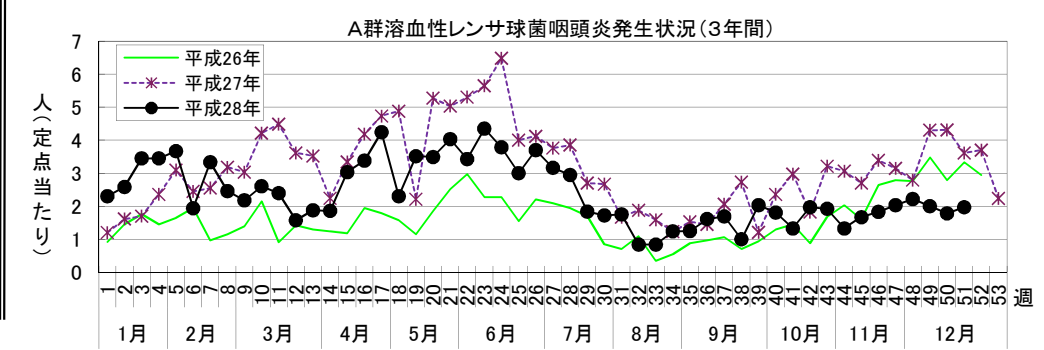
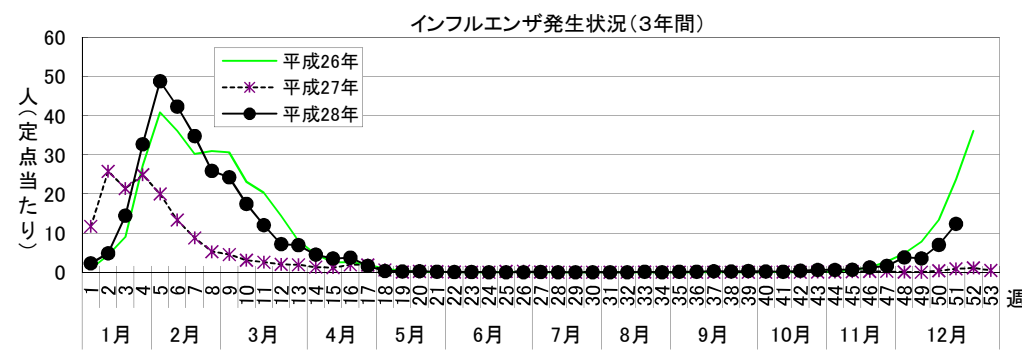
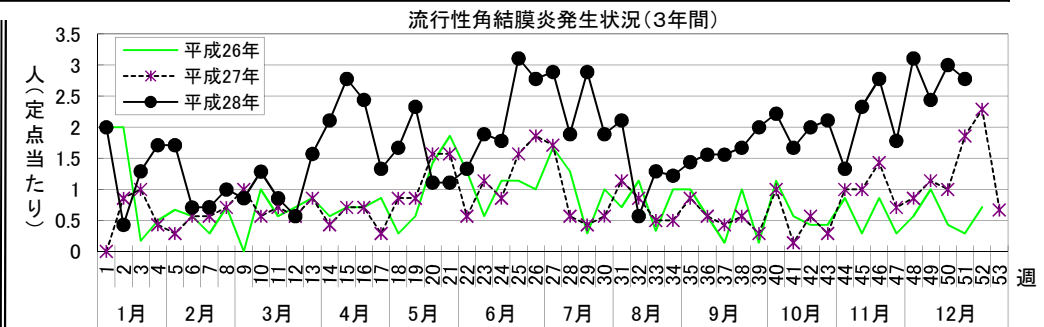
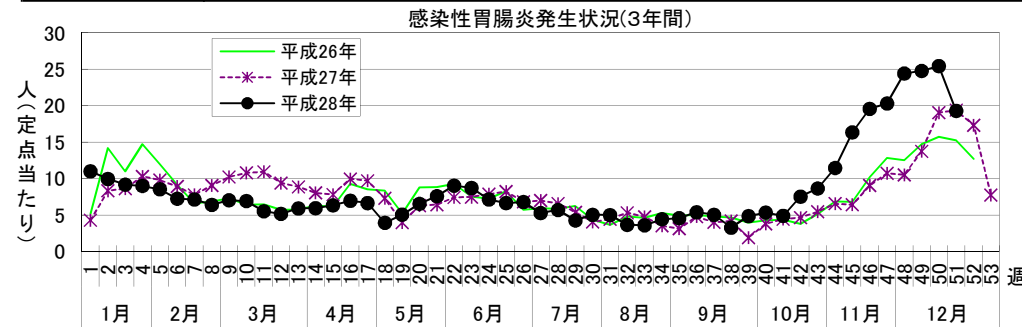


感染症週報〔市内週報 平成28年第51週(平成28年12月19日～平成28年12月25日)〕

平成28年12月27日

平成28年第51週感染症発生状況【川崎市内】

	届出(第51週)	累計(平成28年第1週以降)
1類感染症	なし	なし
2類感染症	結核 10件	結核 320件
3類感染症	なし	細菌性赤痢 1件(<i>S. flexneri</i> (B群))、 腸管出血性大腸菌感染症 35件(O157 23件、O26 9件、O121 1件、O111 2件)
4類感染症	E型肝炎 1件、レジオネラ症 1件(肺炎型)	E型肝炎 8件、A型肝炎 2件、ジカウイルス感染症 1件、デング熱 5件、レジオネラ症 15件(肺炎型 15件)、 レプトスピラ症 3件
5類感染症 (全数把握疾患)	カルバペネム耐性腸内細菌科細菌感染症 1件、 梅毒 1件(無症候)	アメーバ赤痢 24件、ウイルス性肝炎 4件(B型)、カルバペネム耐性腸内細菌科細菌感染症 24件、 急性脳炎 29件、クロイツフェルト・ヤコブ病 1件(孤発性)、劇症型溶血性レンサ球菌感染症 5件、 後天性免疫不全症候群 19件(AIDS 6件、その他 6件、無症候 7件)、 ジアルジア症 2件、侵襲性インフルエンザ菌感染症 3件、侵襲性髄膜炎菌感染症 2件、 侵襲性肺炎球菌感染症 44件、水痘(入院例に限る。) 9件、 梅毒 51件(早期顕症Ⅰ期 19件、早期顕症Ⅱ期 12件、先天梅毒 1件、無症候 19件)、 播種性クリプトコックス症 2件、風しん 4件(臨床診断例 1件、検査診断例 3件)、麻しん 3件(検査診断例 3件)
5類感染症 (定点把握疾患)	第51週で定点当たり患者報告数の多かった疾病は、1)感染性胃腸炎 2)インフルエンザ 3)流行性角結膜炎でした。 感染性胃腸炎の定点当たり患者報告数は19.28人と前週(25.42人)から減少し、例年並みのレベルで推移しています。 インフルエンザの定点当たり患者報告数は12.33人と前週(7.02人)から増加し、例年並みのレベルで推移しています。 流行性角結膜炎の定点当たり患者報告数は2.78人と前週(3.00人)から横ばいで、例年よりかなり高いレベルで推移しています。	



罹患数・定点当たり罹患数、疾病、区別

集計対象:平成28年51週

集計日:平成28年12月27日

インフルエンザ定点		9歳	10歳～14歳	15歳～19歳	20歳～29歳	30歳～39歳	40歳～49歳	50歳～59歳	60歳～69歳	70歳～79歳	80歳以上		
インフルエンザ	罹患数	26	151	51	67	72	73	23	25	5	5		
	定点当たり	0.43	2.52	0.85	1.12	1.20	1.22	0.38	0.42	0.08	0.08		
小児科定点		9歳	10歳～14歳	15歳～19歳	20歳以上								
R S ウイルス感染症	罹患数	-	-	-	-								
	定点当たり	-	-	-	-								
咽頭結膜熱	罹患数	-	-	-	-								
	定点当たり	-	-	-	-								
A群溶血性レンサ球菌咽頭炎	罹患数	3	10	-	5								
	定点当たり	0.08	0.28	-	0.14								
感染性胃腸炎	罹患数	29	64	5	73								
	定点当たり	0.81	1.78	0.14	2.03								
水痘	罹患数	3	2	1	-								
	定点当たり	0.08	0.06	0.03	-								
手足口病	罹患数	1	-	-	-								
	定点当たり	0.03	-	-	-								
伝染性紅斑	罹患数	-	-	-	-								
	定点当たり	-	-	-	-								
突発性発疹	罹患数	-	-	-	-								
	定点当たり	-	-	-	-								
百日咳	罹患数	-	-	-	-								
	定点当たり	-	-	-	-								
ヘルパンギーナ	罹患数	-	-	-	-								
	定点当たり	-	-	-	-								
流行性耳下腺炎	罹患数	4	5	-	-								
	定点当たり	0.11	0.14	-	-								
眼科定点		9歳	10歳～14歳	15歳～19歳	20歳～29歳	30歳～39歳	40歳～49歳	50歳～59歳	60歳～69歳	70歳以上			
急性出血性結膜炎	罹患数	-	-	-	-	-	-	-	-	-			
	定点当たり	-	-	-	-	-	-	-	-	-			
流行性角結膜炎	罹患数	-	-	-	2	7	5	3	2	-			
	定点当たり	-	-	-	0.22	0.78	0.56	0.33	0.22	-			
基幹定点		9歳	10歳～14歳	15歳～19歳	20歳～29歳	30歳～39歳	40歳～49歳	50歳～59歳	60歳～69歳	70歳～79歳	80歳以上		
細菌性髄膜炎	罹患数	-	-	-	-	-	-	-	-	-	-		
	定点当たり	-	-	-	-	-	-	-	-	-	-		
無菌性髄膜炎	罹患数	-	-	-	-	-	-	-	-	-	-		
	定点当たり	-	-	-	-	-	-	-	-	-	-		
マイコプラズマ肺炎	罹患数	-	-	-	-	-	-	-	-	-	-		
	定点当たり	-	-	-	-	-	-	-	-	-	-		
クラミジア肺炎（オウム病は除く）	罹患数	-	-	-	-	-	-	-	-	-	-		
	定点当たり	-	-	-	-	-	-	-	-	-	-		
感染性胃腸炎（ロタウイルス）	罹患数	-	-	-	-	-	-	-	-	-	-		
	定点当たり	-	-	-	-	-	-	-	-	-	-		
インフルエンザ（入院サーベイランス）	罹患数	-	-	-	-	-	-	-	3	1	-		
	定点当たり	-	-	-	-	-	-	-	1.50	0.50	-		

罹患数・定点当たり罹患数、疾病、区別

集計対象：平成28年51週

集計日：平成28年12月27日

		合計	5週前	4週前	3週前	2週前	1週前	今週
インフルエンザ	罹患数	1,771	74	96	228	212	421	740
	定点当たり	4.92	1.23	1.60	3.80	3.53	7.02	12.33
R S ウイルス感染症	罹患数	38	5	8	10	3	5	7
	定点当たり	0.18	0.14	0.22	0.28	0.08	0.14	0.19
咽頭結膜熱	罹患数	64	10	8	10	13	10	13
	定点当たり	0.30	0.28	0.22	0.28	0.36	0.28	0.36
A群溶血性レンサ球菌咽頭炎	罹患数	426	66	73	80	72	64	71
	定点当たり	1.97	1.83	2.03	2.22	2.00	1.78	1.97
感染性胃腸炎	罹患数	4,816	705	731	879	892	915	694
	定点当たり	22.30	19.58	20.31	24.42	24.78	25.42	19.28
水痘	罹患数	230	19	30	61	36	47	37
	定点当たり	1.06	0.53	0.83	1.69	1.00	1.31	1.03
手足口病	罹患数	142	35	26	32	18	11	20
	定点当たり	0.66	0.97	0.72	0.89	0.50	0.31	0.56
伝染性紅斑	罹患数	13	5	-	3	2	2	1
	定点当たり	0.06	0.14	-	0.08	0.06	0.06	0.03
突発性発疹	罹患数	114	21	21	22	16	11	23
	定点当たり	0.53	0.58	0.58	0.61	0.44	0.31	0.64
百日咳	罹患数	-	-	-	-	-	-	-
	定点当たり	-	-	-	-	-	-	-
ヘルパンギーナ	罹患数	25	9	8	2	1	2	3
	定点当たり	0.12	0.25	0.22	0.06	0.03	0.06	0.08
流行性耳下腺炎	罹患数	302	49	58	54	50	52	39
	定点当たり	1.40	1.36	1.61	1.50	1.39	1.44	1.08
急性出血性結膜炎	罹患数	-	-	-	-	-	-	-
	定点当たり	-	-	-	-	-	-	-
流行性角結膜炎	罹患数	143	25	16	28	22	27	25
	定点当たり	2.65	2.78	1.78	3.11	2.44	3.00	2.78
細菌性髄膜炎	罹患数	-	-	-	-	-	-	-
	定点当たり	-	-	-	-	-	-	-
無菌性髄膜炎	罹患数	1	-	-	-	1	-	-
	定点当たり	0.08	-	-	-	0.50	-	-
マイコプラズマ肺炎	罹患数	5	2	-	-	2	1	-
	定点当たり	0.42	1.00	-	-	1.00	0.50	-
クラミジア肺炎（オウム病は除く）	罹患数	-	-	-	-	-	-	-
	定点当たり	-	-	-	-	-	-	-
感染性胃腸炎（ロタウイルス）	罹患数	-	-	-	-	-	-	-
	定点当たり	-	-	-	-	-	-	-
インフルエンザ（入院サーベイランス）	罹患数	15	-	1	3	2	3	6
	定点当たり	1.25	-	0.50	1.50	1.00	1.50	3.00