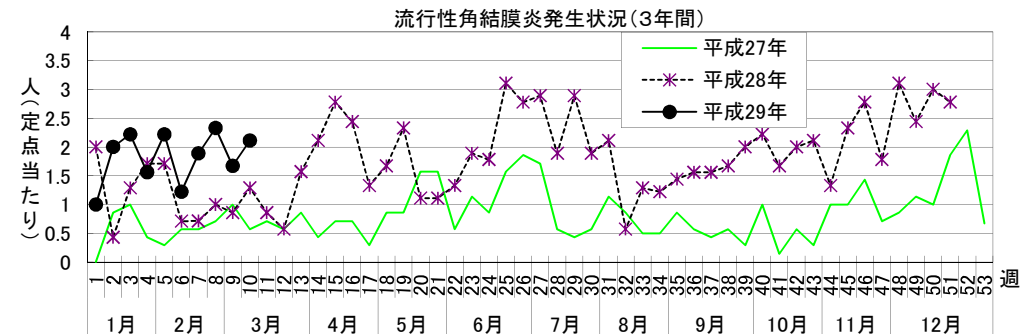
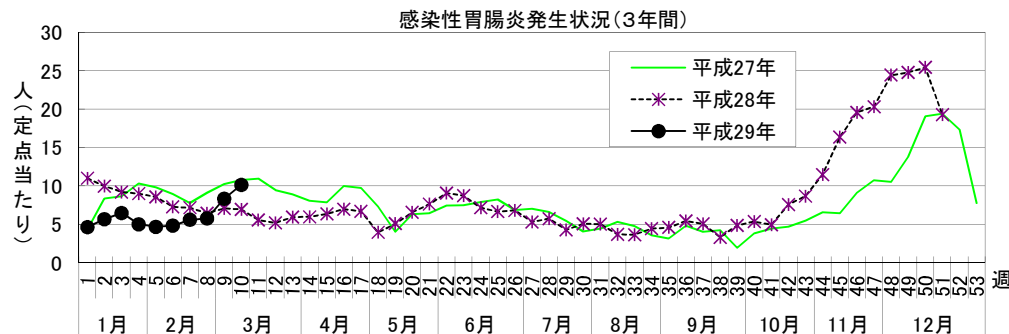
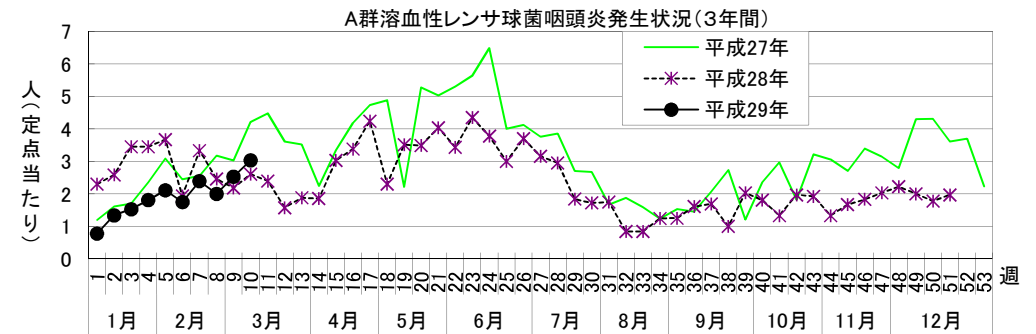
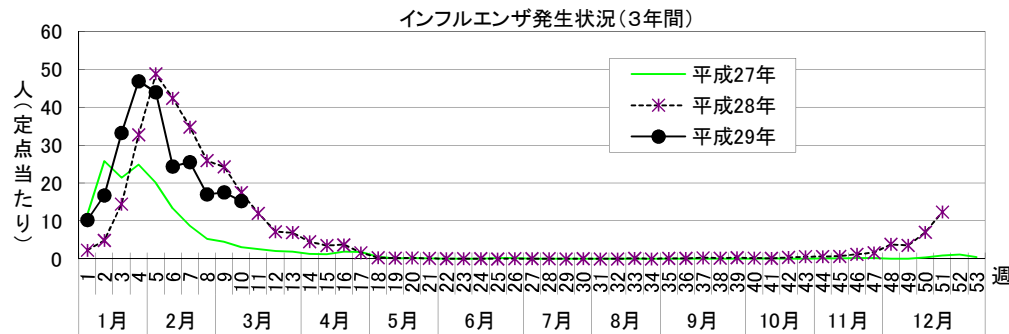


感染症週報〔市内週報 平成29年第10週(平成29年3月6日～平成29年3月12日)〕

平成29年3月14日

平成29年第10週感染症発生状況【川崎市内】

	届出(第10週)	累計(平成29年第1週以降)
1類感染症	なし	なし
2類感染症	結核 4件	結核 43件
3類感染症	なし	細菌性赤痢 1件(<i>S.sonnei</i> (D群))
4類感染症	なし	デング熱 2件
5類感染症 (全数把握疾患)	急性脳炎 1件、侵襲性肺炎球菌感染症 2件	アメーバ赤痢 2件、カルバペネム耐性腸内細菌科細菌感染症 5件、急性脳炎 1件、劇症型溶血性レンサ球菌感染症 2件、後天性免疫不全症候群 2件(AIDS 1件、無症候 1件)、侵襲性インフルエンザ菌感染症 3件、侵襲性肺炎球菌感染症 14件、梅毒 14件(早期頭症Ⅰ期 3件、早期頭症Ⅱ期 2件、無症候 9件)
5類感染症 (定点把握疾患)	第10週で定点当たり患者報告数の多かった疾病は、1)インフルエンザ 2)感染性胃腸炎 3)A群溶血性レンサ球菌咽頭炎でした。 インフルエンザの定点当たり患者報告数は15.27人と前週(17.53人)から減少し、例年並みのレベルで推移しています。 感染性胃腸炎の定点当たり患者報告数は10.14人と前週(8.33人)から増加し、例年並みのレベルで推移しています。 A群溶血性レンサ球菌咽頭炎の定点当たり患者報告数は3.03人と前週(2.53人)から増加し、例年並みのレベルで推移しています。	



罹患数・定点当たり罹患数、疾病、区別

集計対象:平成29年10週

集計日:平成29年3月14日

インフルエンザ定点		9歳	10歳～14歳	15歳～19歳	20歳～29歳	30歳～39歳	40歳～49歳	50歳～59歳	60歳～69歳	70歳～79歳	80歳以上		
インフルエンザ	罹患数	58	190	27	27	53	34	19	12	6	5		
	定点当たり	0.97	3.17	0.45	0.45	0.88	0.57	0.32	0.20	0.10	0.08		
小児科定点		9歳	10歳～14歳	15歳～19歳	20歳以上								
R S ウイルス感染症	罹患数	-	-	-	-								
	定点当たり	-	-	-	-								
咽頭結膜熱	罹患数	-	-	-	-								
	定点当たり	-	-	-	-								
A群溶血性レンサ球菌咽頭炎	罹患数	3	7	2	7								
	定点当たり	0.08	0.19	0.06	0.19								
感染性胃腸炎	罹患数	8	27	2	29								
	定点当たり	0.22	0.75	0.06	0.81								
水痘	罹患数	2	-	-	-								
	定点当たり	0.06	-	-	-								
手足口病	罹患数	-	-	-	-								
	定点当たり	-	-	-	-								
伝染性紅斑	罹患数	-	-	-	-								
	定点当たり	-	-	-	-								
突発性発疹	罹患数	-	-	-	-								
	定点当たり	-	-	-	-								
百日咳	罹患数	-	-	-	-								
	定点当たり	-	-	-	-								
ヘルパンギーナ	罹患数	-	-	-	-								
	定点当たり	-	-	-	-								
流行性耳下腺炎	罹患数	-	9	-	-								
	定点当たり	-	0.25	-	-								
眼科定点		9歳	10歳～14歳	15歳～19歳	20歳～29歳	30歳～39歳	40歳～49歳	50歳～59歳	60歳～69歳	70歳以上			
急性出血性結膜炎	罹患数	-	-	-	-	-	-	-	-	-	-	-	
	定点当たり	-	-	-	-	-	-	-	-	-	-	-	
流行性角結膜炎	罹患数	-	1	1	1	3	2	1	-	5			
	定点当たり	-	0.11	0.11	0.11	0.33	0.22	0.11	-	0.56			
基幹定点		9歳	10歳～14歳	15歳～19歳	20歳～29歳	30歳～39歳	40歳～49歳	50歳～59歳	60歳～69歳	70歳～79歳	80歳以上		
細菌性髄膜炎	罹患数	-	-	-	-	-	-	-	-	-	-	-	-
	定点当たり	-	-	-	-	-	-	-	-	-	-	-	-
無菌性髄膜炎	罹患数	-	-	-	-	-	-	-	-	-	-	-	-
	定点当たり	-	-	-	-	-	-	-	-	-	-	-	-
マイコプラズマ肺炎	罹患数	-	-	-	-	-	-	-	-	-	-	-	-
	定点当たり	-	-	-	-	-	-	-	-	-	-	-	-
クラミジア肺炎（オウム病は除く）	罹患数	-	-	-	-	-	-	-	-	-	-	-	-
	定点当たり	-	-	-	-	-	-	-	-	-	-	-	-
感染性胃腸炎（ロタウイルス）	罹患数	-	-	-	-	-	-	-	-	-	-	-	-
	定点当たり	-	-	-	-	-	-	-	-	-	-	-	-
インフルエンザ（入院サーベイランス）	罹患数	-	-	-	-	-	-	-	-	-	-	1	-
	定点当たり	-	-	-	-	-	-	-	-	-	-	0.50	-

罹患数・定点当たり罹患数、疾病、区別

集計対象：平成29年10週

集計日：平成29年3月14日

		合計	5週前	4週前	3週前	2週前	1週前	今週
インフルエンザ	罹患数	8,614	2,635	1,462	1,531	1,018	1,052	916
	定点当たり	23.93	43.92	24.37	25.52	16.97	17.53	15.27
R S ウイルス感染症	罹患数	25	1	4	3	5	3	9
	定点当たり	0.12	0.03	0.11	0.08	0.14	0.08	0.25
咽頭結膜熱	罹患数	40	4	10	7	4	8	7
	定点当たり	0.19	0.11	0.28	0.19	0.11	0.22	0.19
A群溶血性レンサ球菌咽頭炎	罹患数	497	76	63	86	72	91	109
	定点当たり	2.30	2.11	1.75	2.39	2.00	2.53	3.03
感染性胃腸炎	罹患数	1,415	168	174	201	207	300	365
	定点当たり	6.55	4.67	4.83	5.58	5.75	8.33	10.14
水痘	罹患数	107	21	14	22	15	18	17
	定点当たり	0.50	0.58	0.39	0.61	0.42	0.50	0.47
手足口病	罹患数	5	-	1	-	2	1	1
	定点当たり	0.02	-	0.03	-	0.06	0.03	0.03
伝染性紅斑	罹患数	10	2	1	2	-	3	2
	定点当たり	0.05	0.06	0.03	0.06	-	0.08	0.06
突発性発疹	罹患数	115	20	16	19	18	20	22
	定点当たり	0.53	0.56	0.44	0.53	0.50	0.56	0.61
百日咳	罹患数	-	-	-	-	-	-	-
	定点当たり	-	-	-	-	-	-	-
ヘルパンギーナ	罹患数	1	-	-	-	-	-	1
	定点当たり	0.00	-	-	-	-	-	0.03
流行性耳下腺炎	罹患数	201	44	27	51	26	18	35
	定点当たり	0.93	1.22	0.75	1.42	0.72	0.50	0.97
急性出血性結膜炎	罹患数	-	-	-	-	-	-	-
	定点当たり	-	-	-	-	-	-	-
流行性角結膜炎	罹患数	103	20	11	17	21	15	19
	定点当たり	1.91	2.22	1.22	1.89	2.33	1.67	2.11
細菌性髄膜炎	罹患数	1	1	-	-	-	-	-
	定点当たり	0.08	0.50	-	-	-	-	-
無菌性髄膜炎	罹患数	2	-	1	1	-	-	-
	定点当たり	0.17	-	0.50	0.50	-	-	-
マイコプラズマ肺炎	罹患数	-	-	-	-	-	-	-
	定点当たり	-	-	-	-	-	-	-
クラミジア肺炎（オウム病は除く）	罹患数	-	-	-	-	-	-	-
	定点当たり	-	-	-	-	-	-	-
感染性胃腸炎（ロタウイルス）	罹患数	7	-	1	-	2	3	1
	定点当たり	0.58	-	0.50	-	1.00	1.50	0.50
インフルエンザ（入院サーベイランス）	罹患数	20	9	3	6	1	-	1
	定点当たり	1.67	4.50	1.50	3.00	0.50	-	0.50

罹患数・定点当たり罹患数、性、疾病、区別

集計対象：平成29年02月

集計日：平成29年03月14日

川崎市 男女合計	メチシリン耐性黄色ブドウ球菌感染症		ペニシリン耐性肺炎球菌感染症		薬剤耐性緑膿菌感染症	
	罹患数	定点当たり	罹患数	定点当たり	罹患数	定点当たり
総数	5	2.50	1	0.50	1	0.50
川崎	1	1.00	-	-	1	1.00
宮前	4	4.00	1	1.00	-	-

川崎市 男合計	メチシリン耐性黄色ブドウ球菌感染症		ペニシリン耐性肺炎球菌感染症		薬剤耐性緑膿菌感染症	
	罹患数	定点当たり	罹患数	定点当たり	罹患数	定点当たり
総数	4	2.00	1	0.50	-	-
川崎	1	1.00	-	-	-	-
宮前	3	3.00	1	1.00	-	-

川崎市 女合計	メチシリン耐性黄色ブドウ球菌感染症		ペニシリン耐性肺炎球菌感染症		薬剤耐性緑膿菌感染症	
	罹患数	定点当たり	罹患数	定点当たり	罹患数	定点当たり
総数	1	0.50	-	-	1	0.50
川崎	-	-	-	-	1	1.00
宮前	1	1.00	-	-	-	-

