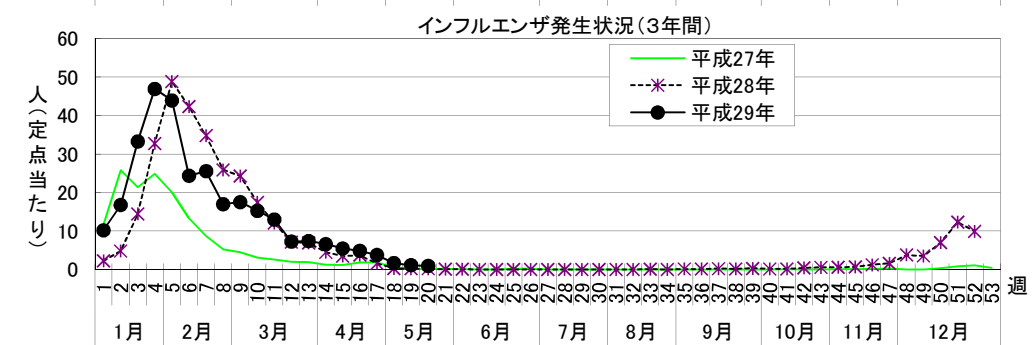
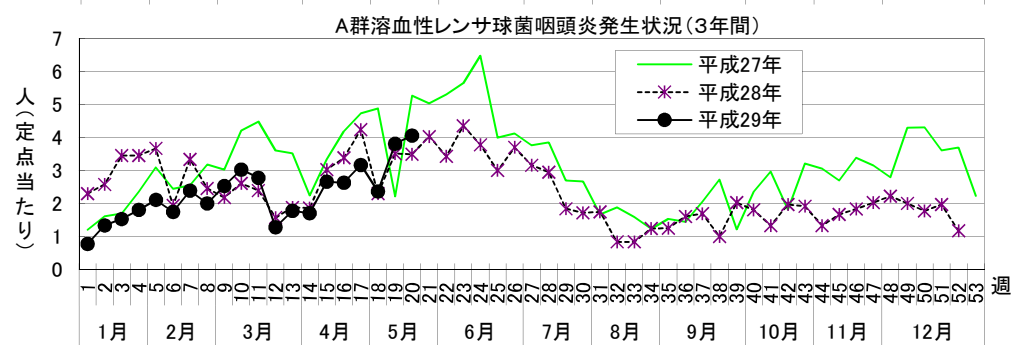
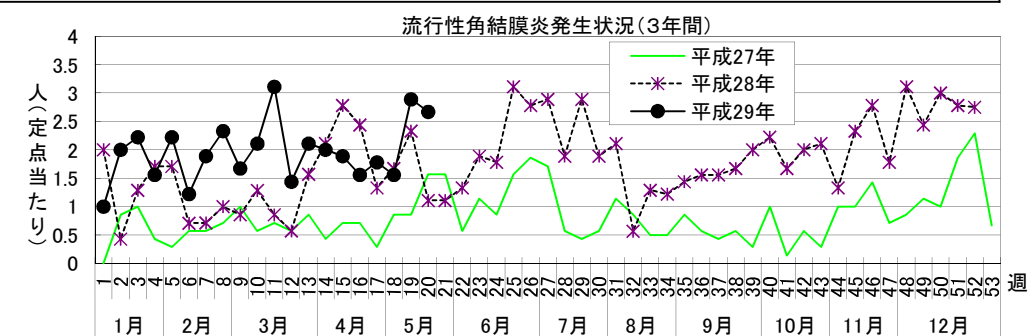
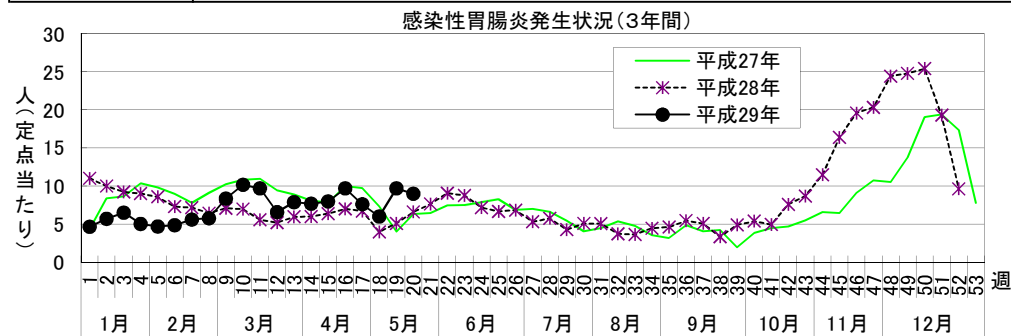


感染症週報 [市内週報 平成29年第20週(平成29年5月15日～平成29年5月21日)]

平成29年5月23日

平成29年第20週感染症発生状況【川崎市内】

	届出(第20週)	累計(平成29年第1週以降)
1類感染症	なし	なし
2類感染症	結核 8件	結核 99件
3類感染症	なし	細菌性赤痢 1件(S.sonnei(D群))、腸管出血性大腸菌感染症 2件(O26 1件、O145 1件)、パラチフス 1件
4類感染症	なし	A型肝炎 2件、デング熱 3件、レジオネラ症 1件
5類感染症 (全数把握疾患)	急性脳炎 2件、クロイツフェルト・ヤコブ病 1件(弧発性)、梅毒 1件(早期顕症I期)	アメーバ赤痢 4件、カルバペネム耐性腸内細菌科細菌感染症 9件、急性脳炎 6件、クロイツフェルト・ヤコブ病 1件(弧発性)、劇症型溶血性レンサ球菌感染症 2件、後天性免疫不全症候群 3件(AIDS 1件、その他 1件、無症候 1件)、侵襲性インフルエンザ菌感染症 6件、侵襲性肺炎球菌感染症 25件、水痘(入院例に限る。) 1件、梅毒 21件(早期顕症I期 5件、早期顕症II期 5件、無症候 11件)、麻しん 1件(検査診断例)
5類感染症 (定点把握疾患)	第20週で定点当たり患者報告数の多かった疾病は、1)感染性胃腸炎 2)A群溶血性レンサ球菌咽頭炎 3)流行性角結膜炎でした。 感染性胃腸炎の定点当たり患者報告数は8.97人と前週(9.69人)から横ばいで、例年並みのレベルで推移しています。 A群溶血性レンサ球菌咽頭炎の定点当たり患者報告数は4.06人と前週(3.81人)から横ばいで、例年より高いレベルで推移しています。 流行性角結膜炎の定点当たり患者報告数は2.67人と前週(2.89人)から横ばいで、例年よりかなり高いレベルで推移しています。	



罹患数・定点当たり罹患数、疾病、区別

集計対象：平成29年20週

集計日：平成29年5月23日

		合計	5週前	4週前	3週前	2週前	1週前	今週
インフルエンザ	罹患数	1,063	323	287	228	101	67	57
	定点当たり	2.98	5.47	4.86	3.80	1.71	1.12	0.95
R S ウイルス感染症	罹患数	49	18	8	8	4	7	4
	定点当たり	0.23	0.51	0.23	0.22	0.11	0.19	0.11
咽頭結膜熱	罹患数	50	5	4	11	9	14	7
	定点当たり	0.23	0.14	0.11	0.31	0.26	0.39	0.19
A群溶血性レンサ球菌咽頭炎	罹患数	665	93	92	114	83	137	146
	定点当たり	3.12	2.66	2.63	3.17	2.37	3.81	4.06
感染性胃腸炎	罹患数	1,772	279	339	273	209	349	323
	定点当たり	8.32	7.97	9.69	7.58	5.97	9.69	8.97
水痘	罹患数	181	26	36	33	20	44	22
	定点当たり	0.85	0.74	1.03	0.92	0.57	1.22	0.61
手足口病	罹患数	34	2	4	5	8	5	10
	定点当たり	0.16	0.06	0.11	0.14	0.23	0.14	0.28
伝染性紅斑	罹患数	9	3	2	1	-	2	1
	定点当たり	0.04	0.09	0.06	0.03	-	0.06	0.03
突発性発疹	罹患数	136	13	22	22	18	31	30
	定点当たり	0.64	0.37	0.63	0.61	0.51	0.86	0.83
百日咳	罹患数	2	-	1	-	-	-	1
	定点当たり	0.01	-	0.03	-	-	-	0.03
ヘルパンギーナ	罹患数	3	-	-	1	1	-	1
	定点当たり	0.01	-	-	0.03	0.03	-	0.03
流行性耳下腺炎	罹患数	82	15	15	7	12	22	11
	定点当たり	0.39	0.43	0.43	0.19	0.34	0.61	0.31
急性出血性結膜炎	罹患数	1	-	-	-	1	-	-
	定点当たり	0.02	-	-	-	0.11	-	-
流行性角結膜炎	罹患数	111	17	14	16	14	26	24
	定点当たり	2.06	1.89	1.56	1.78	1.56	2.89	2.67
細菌性髄膜炎	罹患数	-	-	-	-	-	-	-
	定点当たり	-	-	-	-	-	-	-
無菌性髄膜炎	罹患数	1	1	-	-	-	-	-
	定点当たり	0.08	0.50	-	-	-	-	-
マイコプラズマ肺炎	罹患数	2	1	-	-	-	1	-
	定点当たり	0.17	0.50	-	-	-	0.50	-
クラミジア肺炎（オウム病は除く）	罹患数	-	-	-	-	-	-	-
	定点当たり	-	-	-	-	-	-	-
感染性胃腸炎（ロタウイルス）	罹患数	9	1	1	4	1	2	-
	定点当たり	0.75	0.50	0.50	2.00	0.50	1.00	-
インフルエンザ（入院サーベイランス）	罹患数	4	-	2	-	-	1	1
	定点当たり	0.33	-	1.00	-	-	0.50	0.50