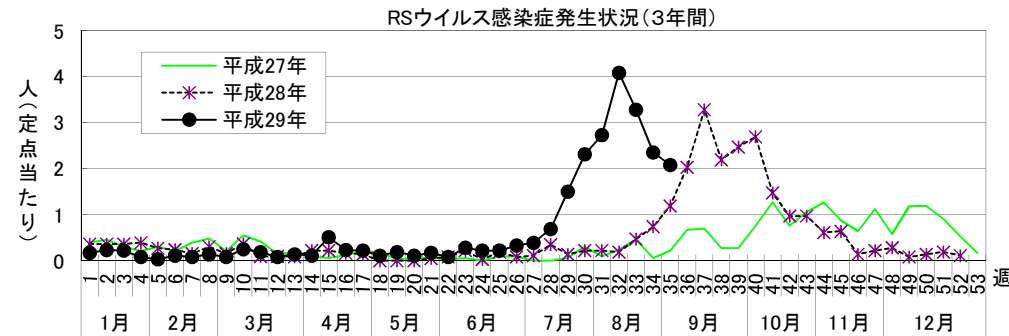
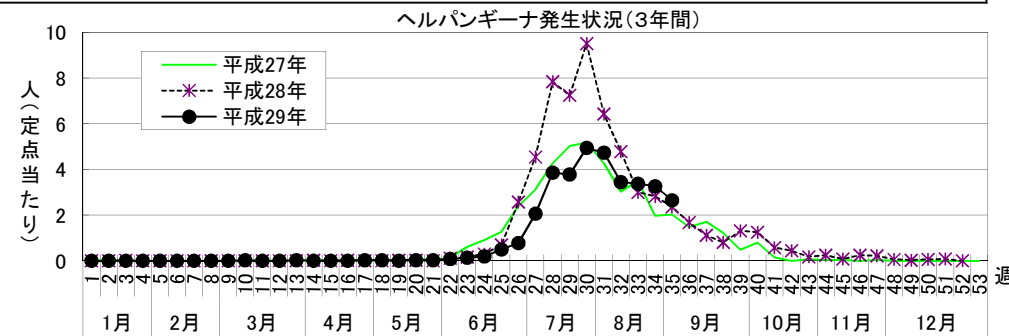
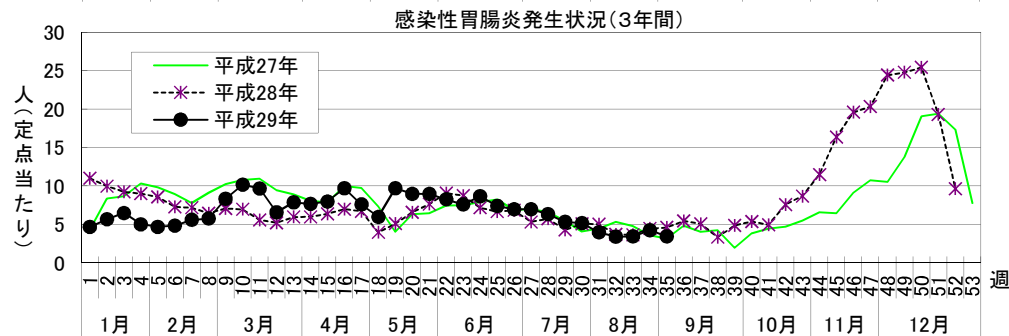
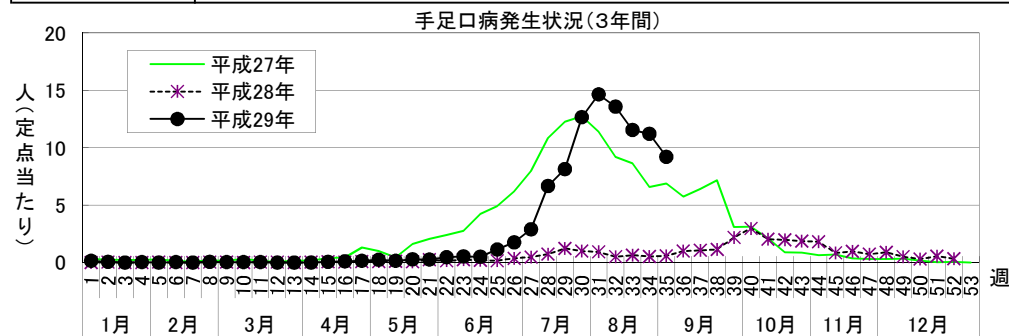


感染症週報〔市内週報 平成29年第35週(平成29年8月28日～平成29年9月3日)〕

平成29年9月5日

平成29年第35週感染症発生状況【川崎市内】

	届出(第35週)	累計(平成29年第1週以降)
1類感染症	なし	なし
2類感染症	結核 6件	結核 201件
3類感染症	腸管出血性大腸菌感染症 2件(O157 2件)	細菌性赤痢 2件(<i>S.flexneri</i> (B群) 1件、 <i>S.sonnei</i> (D群) 1件)、 腸管出血性大腸菌感染症 26件(O26 2件、O108 1件、O111 2件、O145 1件、O157 20件)、 パラチフス 2件
4類感染症	E型肝炎 1件	E型肝炎 4件、A型肝炎 3件、デング熱 4件、日本紅斑熱 1件、レジオネラ症 6件(肺炎型 6件)
5類感染症 (全数把握疾患)	侵襲性髄膜炎菌感染症 1件、侵襲性肺炎球菌感染症 1件、 梅毒 3件(早期顕症Ⅱ期 1件、無症候 2件)	アメーバ赤痢 10件、ウイルス性肝炎 1件(B型)、カルバペネム耐性腸内細菌科細菌感染症 18件、 急性脳炎 13件、クワイツフェルト・ヤコブ病 1件(弧発性)、劇症型溶血性レンサ球菌感染症 5件、 後天性免疫不全症候群 6件(AIDS 1件、その他 2件、無症候 3件)、侵襲性インフルエンザ菌感染症 8件、 侵襲性髄膜炎菌感染症 1件、侵襲性肺炎球菌感染症 39件、水痘(入院例に限る。) 2件、 梅毒 46件(早期顕症Ⅰ期 12件、早期顕症Ⅱ期 13件、無症候 21件)、播種性クリプトコックス症 2件、 破傷風 1件、麻しん 1件(検査診断例)
5類感染症 (定点把握疾患)	第35週で定点当たり患者報告数の多かった疾病は、1)手足口病 2)感染性胃腸炎 3)ヘルパンギーナでした。 手足口病の定点当たり患者報告数は9.22人と前週(11.21人)から減少しましたが、例年よりかなり高いレベルで推移しています。 感染性胃腸炎の定点当たり患者報告数は3.43人と前週(4.21人)から横ばいで、例年並みのレベルで推移しています。 ヘルパンギーナの定点当たり患者報告数は2.65人と前週(3.26人)から減少し、例年並みのレベルで推移しています。	



罹患数・定点当たり罹患数、疾病、区別

集計対象:平成29年35週

集計日:平成29年9月5日

インフルエンザ定点		合計	～5か月	～11か月	1歳	2歳	3歳	4歳	5歳	6歳	7歳	8歳
インフルエンザ	罹患数	7	-	-	-	-	-	-	-	-	-	-
	定点当たり	0.11	-	-	-	-	-	-	-	-	-	-
小児科定点		合計	～5か月	～11か月	1歳	2歳	3歳	4歳	5歳	6歳	7歳	8歳
R S ウイルス感染症	罹患数	77	8	15	26	20	4	2	2	-	-	-
	定点当たり	2.08	0.22	0.41	0.70	0.54	0.11	0.05	0.05	-	-	-
咽頭結膜熱	罹患数	5	-	1	-	-	1	2	1	-	-	-
	定点当たり	0.14	-	0.03	-	-	0.03	0.05	0.03	-	-	-
A群溶血性レンサ球菌咽頭炎	罹患数	66	-	-	1	3	5	8	9	10	9	5
	定点当たり	1.78	-	-	0.03	0.08	0.14	0.22	0.24	0.27	0.24	0.14
感染性胃腸炎	罹患数	127	2	13	22	15	14	12	8	9	5	3
	定点当たり	3.43	0.05	0.35	0.59	0.41	0.38	0.32	0.22	0.24	0.14	0.08
水痘	罹患数	7	-	-	1	-	-	-	-	2	2	2
	定点当たり	0.19	-	-	0.03	-	-	-	-	0.05	0.05	0.05
手足口病	罹患数	341	4	38	143	73	32	21	11	5	-	1
	定点当たり	9.22	0.11	1.03	3.86	1.97	0.86	0.57	0.30	0.14	-	0.03
伝染性紅斑	罹患数	2	-	-	-	1	-	-	-	-	-	-
	定点当たり	0.05	-	-	-	0.03	-	-	-	-	-	-
突発性発疹	罹患数	25	1	10	13	1	-	-	-	-	-	-
	定点当たり	0.68	0.03	0.27	0.35	0.03	-	-	-	-	-	-
百日咳	罹患数	-	-	-	-	-	-	-	-	-	-	-
	定点当たり	-	-	-	-	-	-	-	-	-	-	-
ヘルパンギーナ	罹患数	98	-	5	34	19	13	11	5	4	2	2
	定点当たり	2.65	-	0.14	0.92	0.51	0.35	0.30	0.14	0.11	0.05	0.05
流行性耳下腺炎	罹患数	8	-	-	-	-	-	-	3	1	3	-
	定点当たり	0.22	-	-	-	-	-	-	0.08	0.03	0.08	-
眼科定点		合計	～5か月	～11か月	1歳	2歳	3歳	4歳	5歳	6歳	7歳	8歳
急性出血性結膜炎	罹患数	-	-	-	-	-	-	-	-	-	-	-
	定点当たり	-	-	-	-	-	-	-	-	-	-	-
流行性角結膜炎	罹患数	18	-	-	1	-	1	1	-	-	-	1
	定点当たり	2.00	-	-	0.11	-	0.11	0.11	-	-	-	0.11
基幹定点		合計	～5か月	～11か月	1歳	2歳	3歳	4歳	5歳	6歳	7歳	8歳
細菌性髄膜炎	罹患数	-	-	-	-	-	-	-	-	-	-	-
	定点当たり	-	-	-	-	-	-	-	-	-	-	-
無菌性髄膜炎	罹患数	-	-	-	-	-	-	-	-	-	-	-
	定点当たり	-	-	-	-	-	-	-	-	-	-	-
マイコプラズマ肺炎	罹患数	-	-	-	-	-	-	-	-	-	-	-
	定点当たり	-	-	-	-	-	-	-	-	-	-	-
クラミジア肺炎 (オウム病は除く)	罹患数	-	-	-	-	-	-	-	-	-	-	-
	定点当たり	-	-	-	-	-	-	-	-	-	-	-
感染性胃腸炎 (ロタウイルス)	罹患数	-	-	-	-	-	-	-	-	-	-	-
	定点当たり	-	-	-	-	-	-	-	-	-	-	-
インフルエンザ (入院サーベイランス)	罹患数	2	-	-	-	1	-	-	-	-	-	-
	定点当たり	1.00	-	-	-	0.50	-	-	-	-	-	-

罹患数・定点当たり罹患数、疾病、区別

集計対象:平成29年35週

集計日:平成29年9月5日

インフルエンザ定点		9歳	10歳～14歳	15歳～19歳	20歳～29歳	30歳～39歳	40歳～49歳	50歳～59歳	60歳～69歳	70歳～79歳	80歳以上		
インフルエンザ	罹患数	1	-	-	-	1	1	2	2	-	-		
	定点当たり	0.02	-	-	-	0.02	0.02	0.03	0.03	-	-		
小児科定点		9歳	10歳～14歳	15歳～19歳	20歳以上								
R S ウイルス感染症	罹患数	-	-	-	-								
	定点当たり	-	-	-	-								
咽頭結膜熱	罹患数	-	-	-	-								
	定点当たり	-	-	-	-								
A群溶血性レンサ球菌咽頭炎	罹患数	5	5	2	4								
	定点当たり	0.14	0.14	0.05	0.11								
感染性胃腸炎	罹患数	3	11	2	8								
	定点当たり	0.08	0.30	0.05	0.22								
水痘	罹患数	-	-	-	-								
	定点当たり	-	-	-	-								
手足口病	罹患数	4	1	-	8								
	定点当たり	0.11	0.03	-	0.22								
伝染性紅斑	罹患数	-	-	-	1								
	定点当たり	-	-	-	0.03								
突発性発疹	罹患数	-	-	-	-								
	定点当たり	-	-	-	-								
百日咳	罹患数	-	-	-	-								
	定点当たり	-	-	-	-								
ヘルパンギーナ	罹患数	3	-	-	-								
	定点当たり	0.08	-	-	-								
流行性耳下腺炎	罹患数	1	-	-	-								
	定点当たり	0.03	-	-	-								
眼科定点		9歳	10歳～14歳	15歳～19歳	20歳～29歳	30歳～39歳	40歳～49歳	50歳～59歳	60歳～69歳	70歳以上			
急性出血性結膜炎	罹患数	-	-	-	-	-	-	-	-	-			
	定点当たり	-	-	-	-	-	-	-	-	-			
流行性角結膜炎	罹患数	-	-	1	4	3	4	1	1	-			
	定点当たり	-	-	0.11	0.44	0.33	0.44	0.11	0.11	-			
基幹定点		9歳	10歳～14歳	15歳～19歳	20歳～29歳	30歳～39歳	40歳～49歳	50歳～59歳	60歳～69歳	70歳～79歳	80歳以上		
細菌性髄膜炎	罹患数	-	-	-	-	-	-	-	-	-	-		
	定点当たり	-	-	-	-	-	-	-	-	-	-		
無菌性髄膜炎	罹患数	-	-	-	-	-	-	-	-	-	-		
	定点当たり	-	-	-	-	-	-	-	-	-	-		
マイコプラズマ肺炎	罹患数	-	-	-	-	-	-	-	-	-	-		
	定点当たり	-	-	-	-	-	-	-	-	-	-		
クラミジア肺炎（オウム病は除く）	罹患数	-	-	-	-	-	-	-	-	-	-		
	定点当たり	-	-	-	-	-	-	-	-	-	-		
感染性胃腸炎（ロタウイルス）	罹患数	-	-	-	-	-	-	-	-	-	-		
	定点当たり	-	-	-	-	-	-	-	-	-	-		
インフルエンザ（入院サーベイランス）	罹患数	-	-	-	-	-	-	1	-	-	-		
	定点当たり	-	-	-	-	-	-	0.50	-	-	-		

罹患数・定点当たり罹患数、疾病、区別

集計対象：平成29年35週

集計日：平成29年9月5日

		合計	5週前	4週前	3週前	2週前	1週前	今週
インフルエンザ	罹患数	28	9	4	4	-	4	7
	定点当たり	0.08	0.15	0.07	0.07	-	0.07	0.11
R S ウイルス感染症	罹患数	583	83	101	147	95	80	77
	定点当たり	2.79	2.31	2.73	4.08	3.28	2.35	2.08
咽頭結膜熱	罹患数	99	24	33	17	14	6	5
	定点当たり	0.47	0.67	0.89	0.47	0.48	0.18	0.14
A群溶血性レンサ球菌咽頭炎	罹患数	378	82	85	53	43	49	66
	定点当たり	1.81	2.28	2.30	1.47	1.48	1.44	1.78
感染性胃腸炎	罹患数	822	185	146	122	99	143	127
	定点当たり	3.93	5.14	3.95	3.39	3.41	4.21	3.43
水痘	罹患数	45	10	9	5	10	4	7
	定点当たり	0.22	0.28	0.24	0.14	0.34	0.12	0.19
手足口病	罹患数	2,544	456	542	489	335	381	341
	定点当たり	12.17	12.67	14.65	13.58	11.55	11.21	9.22
伝染性紅斑	罹患数	22	4	5	5	3	3	2
	定点当たり	0.11	0.11	0.14	0.14	0.10	0.09	0.05
突発性発疹	罹患数	127	30	21	14	15	22	25
	定点当たり	0.61	0.83	0.57	0.39	0.52	0.65	0.68
百日咳	罹患数	-	-	-	-	-	-	-
	定点当たり	-	-	-	-	-	-	-
ヘルパンギーナ	罹患数	784	178	175	124	98	111	98
	定点当たり	3.75	4.94	4.73	3.44	3.38	3.26	2.65
流行性耳下腺炎	罹患数	59	16	13	8	6	8	8
	定点当たり	0.28	0.44	0.35	0.22	0.21	0.24	0.22
急性出血性結膜炎	罹患数	-	-	-	-	-	-	-
	定点当たり	-	-	-	-	-	-	-
流行性角結膜炎	罹患数	130	21	24	27	18	22	18
	定点当たり	2.50	2.33	2.67	3.00	2.25	2.75	2.00
細菌性髄膜炎	罹患数	1	1	-	-	-	-	-
	定点当たり	0.08	0.50	-	-	-	-	-
無菌性髄膜炎	罹患数	6	1	1	1	1	2	-
	定点当たり	0.50	0.50	0.50	0.50	0.50	1.00	-
マイコプラズマ肺炎	罹患数	1	-	-	-	-	1	-
	定点当たり	0.08	-	-	-	-	0.50	-
クラミジア肺炎（オウム病は除く）	罹患数	-	-	-	-	-	-	-
	定点当たり	-	-	-	-	-	-	-
感染性胃腸炎（ロタウイルス）	罹患数	-	-	-	-	-	-	-
	定点当たり	-	-	-	-	-	-	-
インフルエンザ（入院サーベイランス）	罹患数	7	-	-	1	4	-	2
	定点当たり	0.58	-	-	0.50	2.00	-	1.00