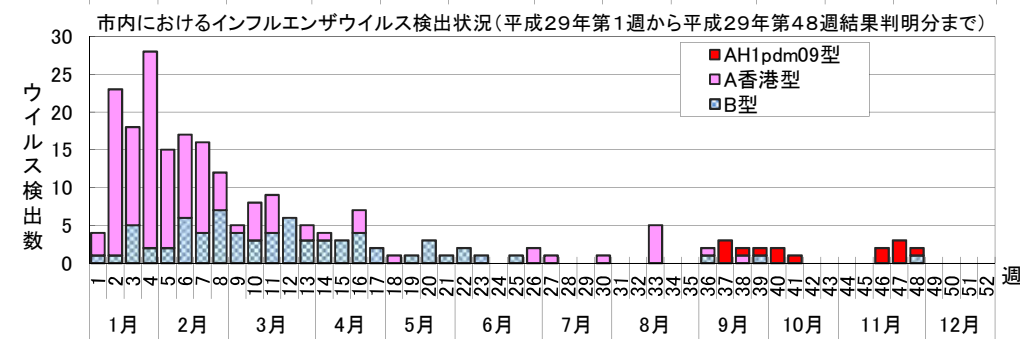
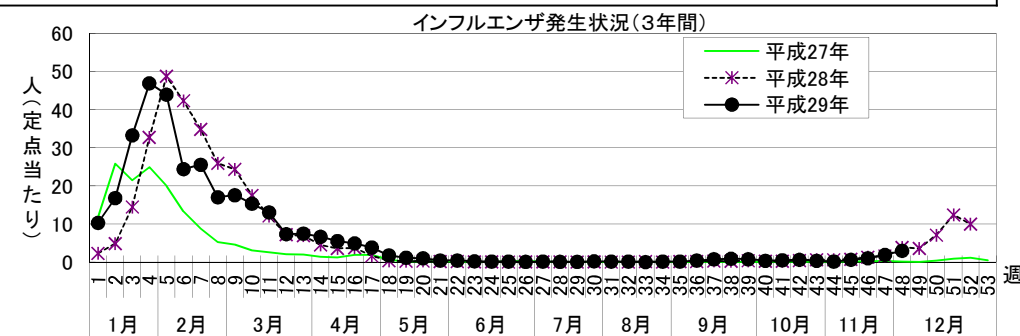
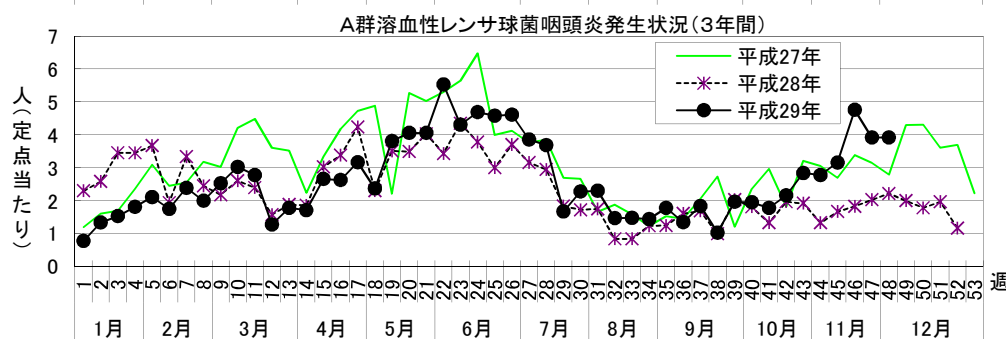
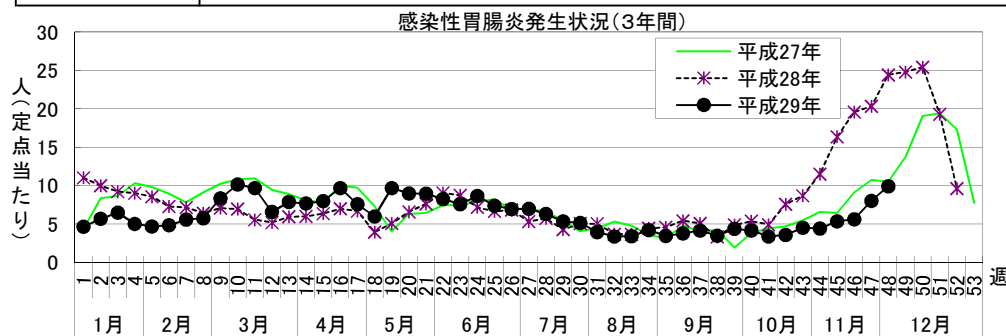


感染症週報〔市内週報 平成29年第48週(平成29年11月27日～平成29年12月3日)〕

平成29年12月5日

平成29年第48週感染症発生状況【川崎市内】

	届出(第48週)	累計(平成29年第1週以降)
1類感染症	なし	なし
2類感染症	結核 9件	結核 282件
3類感染症	なし	細菌性赤痢 3件(<i>S.flexneri</i> (B群) 1件、 <i>S.sonnei</i> (D群) 2件)、腸管出血性大腸菌感染症 34件(O26 5件、O108 1件、O111 2件、O145 1件、O152 1件、O157 24件)、パラチフス 2件
4類感染症	なし	E型肝炎 4件、A型肝炎 6件、デング熱 6件、日本紅斑熱 1件、レジオネラ症 14件(肺炎型 14件)、レプトスピラ症 1件
5類感染症 (全数把握疾患)	梅毒 3件(早期顕症Ⅰ期 1件、無症候 2件)	アメーバ赤痢 21件、ウイルス性肝炎 2件(B型 2件)、カルバペネム耐性腸内細菌科細菌感染症 19件、急性脳炎 16件、クロイツフェルト・ヤコブ病 1件(弧発性)、劇症型溶血性レンサ球菌感染症 6件、後天性免疫不全症候群 7件(AIDS 2件、その他 2件、無症候 3件)、侵襲性インフルエンザ菌感染症 8件、侵襲性髄膜炎菌感染症 1件、侵襲性肺炎球菌感染症 47件、水痘(入院例に限る。) 2件、梅毒 71件(早期顕症Ⅰ期 14件、早期顕症Ⅱ期 22件、無症候 35件)、播種性クリプトコックス症 2件、破傷風 1件、麻しん 3件(検査診断例 1件、修飾麻しん 2件)
5類感染症 (定点把握疾患)	第48週で定点当たり患者報告数の多かった疾病は、1)感染性胃腸炎 2)A群溶血性レンサ球菌咽頭炎 3)インフルエンザでした。 感染性胃腸炎の定点当たり患者報告数は9.92人と前週(8.00人)から増加しましたが、例年より低いレベルで推移しています。 A群溶血性レンサ球菌咽頭炎の定点当たり患者報告数は3.92人と前週(3.92人)から横ばいで、例年より高いレベルで推移しています。 インフルエンザの定点当たり患者報告数は2.92人と前週(1.84人)から増加し、例年並みのレベルで推移しています。	



罹患数・定点当たり罹患数、疾病、区別

集計対象:平成29年48週

集計日:平成29年12月5日

インフルエンザ定点		合計	～5か月	～11か月	1歳	2歳	3歳	4歳	5歳	6歳	7歳	8歳
インフルエンザ	罹患数	178	-	4	11	12	7	9	11	10	19	14
	定点当たり	2.92	-	0.07	0.18	0.20	0.11	0.15	0.18	0.16	0.31	0.23
小児科定点		合計	～5か月	～11か月	1歳	2歳	3歳	4歳	5歳	6歳	7歳	8歳
R S ウイルス感染症	罹患数	12	1	3	4	4	-	-	-	-	-	-
	定点当たり	0.32	0.03	0.08	0.11	0.11	-	-	-	-	-	-
咽頭結膜熱	罹患数	31	-	1	3	6	4	8	3	4	-	1
	定点当たり	0.84	-	0.03	0.08	0.16	0.11	0.22	0.08	0.11	-	0.03
A群溶血性レンサ球菌咽頭炎	罹患数	145	-	-	4	5	15	14	21	25	23	10
	定点当たり	3.92	-	-	0.11	0.14	0.41	0.38	0.57	0.68	0.62	0.27
感染性胃腸炎	罹患数	367	1	20	86	60	41	32	34	14	12	13
	定点当たり	9.92	0.03	0.54	2.32	1.62	1.11	0.86	0.92	0.38	0.32	0.35
水痘	罹患数	44	-	-	-	-	2	4	7	7	9	4
	定点当たり	1.19	-	-	-	-	0.05	0.11	0.19	0.19	0.24	0.11
手足口病	罹患数	60	-	4	14	14	7	7	4	5	1	-
	定点当たり	1.62	-	0.11	0.38	0.38	0.19	0.19	0.11	0.14	0.03	-
伝染性紅斑	罹患数	7	-	-	-	-	1	3	3	-	-	-
	定点当たり	0.19	-	-	-	-	0.03	0.08	0.08	-	-	-
突発性発疹	罹患数	21	-	6	9	4	1	1	-	-	-	-
	定点当たり	0.57	-	0.16	0.24	0.11	0.03	0.03	-	-	-	-
百日咳	罹患数	-	-	-	-	-	-	-	-	-	-	-
	定点当たり	-	-	-	-	-	-	-	-	-	-	-
ヘルパンギーナ	罹患数	6	-	1	3	1	-	-	-	-	-	-
	定点当たり	0.16	-	0.03	0.08	0.03	-	-	-	-	-	-
流行性耳下腺炎	罹患数	8	-	-	-	-	-	-	4	2	-	1
	定点当たり	0.22	-	-	-	-	-	-	0.11	0.05	-	0.03
眼科定点		合計	～5か月	～11か月	1歳	2歳	3歳	4歳	5歳	6歳	7歳	8歳
急性出血性結膜炎	罹患数	-	-	-	-	-	-	-	-	-	-	-
	定点当たり	-	-	-	-	-	-	-	-	-	-	-
流行性角結膜炎	罹患数	21	-	-	3	-	1	1	1	-	-	-
	定点当たり	2.33	-	-	0.33	-	0.11	0.11	0.11	-	-	-
基幹定点		合計	～5か月	～11か月	1歳	2歳	3歳	4歳	5歳	6歳	7歳	8歳
細菌性髄膜炎	罹患数	-	-	-	-	-	-	-	-	-	-	-
	定点当たり	-	-	-	-	-	-	-	-	-	-	-
無菌性髄膜炎	罹患数	-	-	-	-	-	-	-	-	-	-	-
	定点当たり	-	-	-	-	-	-	-	-	-	-	-
マイコプラズマ肺炎	罹患数	1	-	-	-	-	-	-	1	-	-	-
	定点当たり	0.50	-	-	-	-	-	-	0.50	-	-	-
クラミジア肺炎 (オウム病は除く)	罹患数	-	-	-	-	-	-	-	-	-	-	-
	定点当たり	-	-	-	-	-	-	-	-	-	-	-
感染性胃腸炎 (ロタウイルス)	罹患数	-	-	-	-	-	-	-	-	-	-	-
	定点当たり	-	-	-	-	-	-	-	-	-	-	-
インフルエンザ (入院サーベイランス)	罹患数	3	-	-	-	-	-	1	1	-	-	-
	定点当たり	1.50	-	-	-	-	-	0.50	0.50	-	-	-

罹患数・定点当たり罹患数、疾病、区別

集計対象：平成29年48週

集計日：平成29年12月5日

		合計	5週前	4週前	3週前	2週前	1週前	今週
インフルエンザ	罹患数	409	19	6	33	61	112	178
	定点当たり	1.12	0.31	0.10	0.54	1.00	1.84	2.92
R S ウイルス感染症	罹患数	69	18	11	6	9	13	12
	定点当たり	0.31	0.49	0.30	0.16	0.24	0.35	0.32
咽頭結膜熱	罹患数	98	7	12	13	19	16	31
	定点当たり	0.44	0.19	0.32	0.35	0.51	0.43	0.84
A群溶血性レンサ球菌咽頭炎	罹患数	791	105	103	117	176	145	145
	定点当たり	3.56	2.84	2.78	3.16	4.76	3.92	3.92
感染性胃腸炎	罹患数	1,399	167	163	198	208	296	367
	定点当たり	6.30	4.51	4.41	5.35	5.62	8.00	9.92
水痘	罹患数	189	12	39	25	35	34	44
	定点当たり	0.85	0.32	1.05	0.68	0.95	0.92	1.19
手足口病	罹患数	663	195	139	110	94	65	60
	定点当たり	2.99	5.27	3.76	2.97	2.54	1.76	1.62
伝染性紅斑	罹患数	29	3	6	3	3	7	7
	定点当たり	0.13	0.08	0.16	0.08	0.08	0.19	0.19
突発性発疹	罹患数	131	19	26	25	21	19	21
	定点当たり	0.59	0.51	0.70	0.68	0.57	0.51	0.57
百日咳	罹患数	-	-	-	-	-	-	-
	定点当たり	-	-	-	-	-	-	-
ヘルパンギーナ	罹患数	54	15	15	11	3	4	6
	定点当たり	0.24	0.41	0.41	0.30	0.08	0.11	0.16
流行性耳下腺炎	罹患数	60	6	11	18	10	7	8
	定点当たり	0.27	0.16	0.30	0.49	0.27	0.19	0.22
急性出血性結膜炎	罹患数	-	-	-	-	-	-	-
	定点当たり	-	-	-	-	-	-	-
流行性角結膜炎	罹患数	111	16	15	16	21	22	21
	定点当たり	2.06	1.78	1.67	1.78	2.33	2.44	2.33
細菌性髄膜炎	罹患数	-	-	-	-	-	-	-
	定点当たり	-	-	-	-	-	-	-
無菌性髄膜炎	罹患数	6	2	1	3	-	-	-
	定点当たり	0.50	1.00	0.50	1.50	-	-	-
マイコプラズマ肺炎	罹患数	4	2	-	-	-	1	1
	定点当たり	0.33	1.00	-	-	-	0.50	0.50
クラミジア肺炎（オウム病は除く）	罹患数	-	-	-	-	-	-	-
	定点当たり	-	-	-	-	-	-	-
感染性胃腸炎（ロタウイルス）	罹患数	-	-	-	-	-	-	-
	定点当たり	-	-	-	-	-	-	-
インフルエンザ（入院サーベイランス）	罹患数	5	-	-	-	1	1	3
	定点当たり	0.42	-	-	-	0.50	0.50	1.50