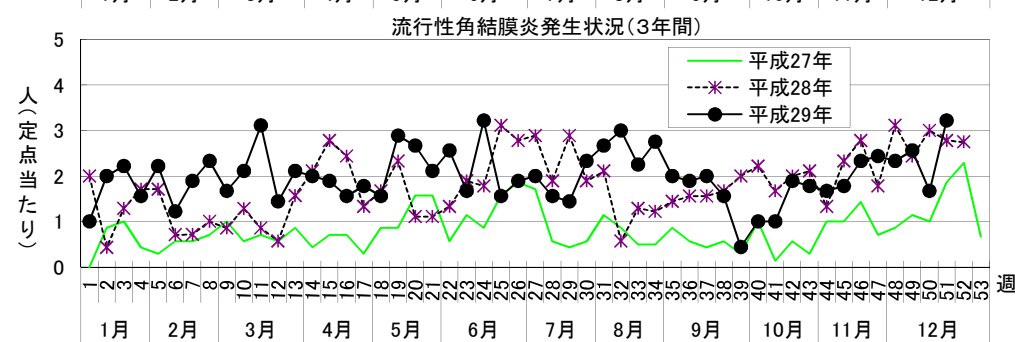
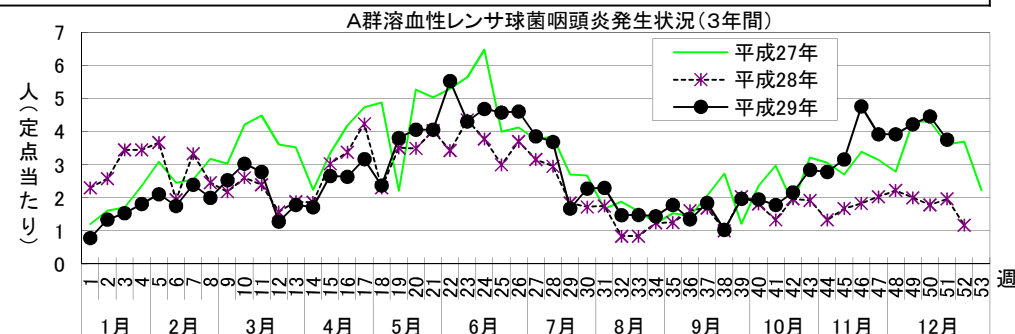
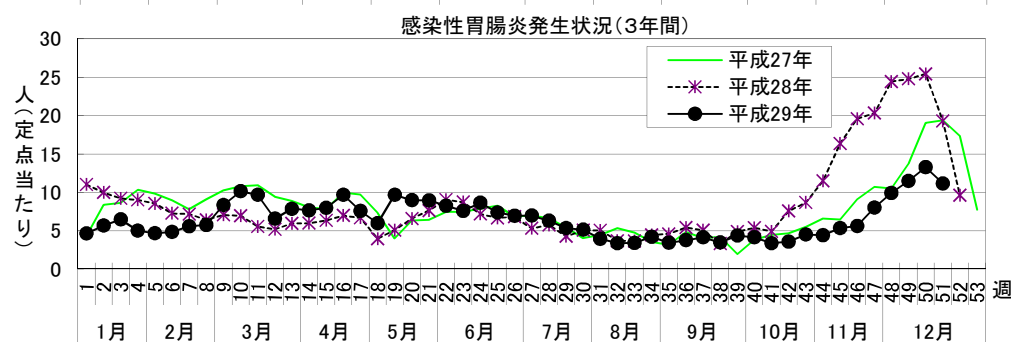
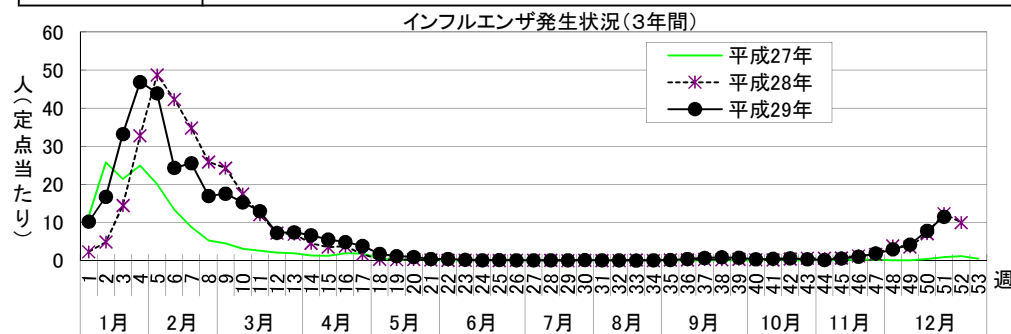


# 感染症週報 [ 市内週報 平成29年第51週(平成29年12月18日～平成29年12月24日) ]

平成29年12月26日

## 平成29年第51週感染症発生状況【川崎市内】

	届出(第51週)	累計(平成29年第1週以降)
1類感染症	なし	なし
2類感染症	結核 5件	結核 301件
3類感染症	なし	細菌性赤痢 3件( <i>S.flexneri</i> (B群) 1件、 <i>S.sonnei</i> (D群) 2件)、 腸管出血性大腸菌感染症 35件(O26 5件、O108 1件、O111 2件、O145 1件、O152 1件、O157 25件)、 パラチフス 2件
4類感染症	なし	E型肝炎 4件、A型肝炎 6件、デング熱 6件、日本紅斑熱 1件、レジオネラ症 16件(肺炎型 16件)、 レプトスピラ症 1件
5類感染症 (全数把握疾患)	カルバペナム耐性腸内細菌科細菌感染症 1件、 急性脳炎 1件、侵襲性肺炎球菌感染症 3件	アメーバ赤痢 22件、ウイルス性肝炎 2件(B型 2件)、カルバペナム耐性腸内細菌科細菌感染症 23件、 急性脳炎 18件、クロイツフェルト・ヤコブ病 1件(弧発性)、劇症型溶血性レンサ球菌感染症 10件、 後天性免疫不全症候群 8件(AIDS 2件、その他 2件、無症候 4件)、侵襲性インフルエンザ菌感染症 8件、 侵襲性髄膜炎菌感染症 1件、侵襲性肺炎球菌感染症 53件、水痘(入院例に限る。) 2件、 梅毒 75件(早期顕症Ⅰ期 14件、早期顕症Ⅱ期 24件、無症候 37件)、播種性クリプトコックス症 2件、 破傷風 1件、麻しん 3件(検査診断例 1件、修飾麻しん 2件)
5類感染症 (定点把握疾患)	第51週で定点当たり患者報告数の多かった疾病は、1)インフルエンザ 2)感染性胃腸炎 3)A群溶血性レンサ球菌咽頭炎でした。 インフルエンザの定点当たり患者報告数は11.49人と前週(7.77人)から増加し、例年並みのレベルで推移しています。 感染性胃腸炎の定点当たり患者報告数は11.16人と前週(13.27人)から減少し、例年より低いレベルで推移しています。 A群溶血性レンサ球菌咽頭炎の定点当たり患者報告数は3.76人と前週(4.46人)から減少しましたが、例年より高いレベルで推移しています。	







罹患数・定点当たり罹患数、疾病、区別

集計対象:平成29年51週

集計日:平成29年12月26日

インフルエンザ定点		9歳	10歳～14歳	15歳～19歳	20歳～29歳	30歳～39歳	40歳～49歳	50歳～59歳	60歳～69歳	70歳～79歳	80歳以上		
インフルエンザ	罹患数	46	135	21	26	42	43	18	13	1	1		
	定点当たり	0.75	2.21	0.34	0.43	0.69	0.70	0.30	0.21	0.02	0.02		
小児科定点		9歳	10歳～14歳	15歳～19歳	20歳以上								
R S ウイルス感染症	罹患数	-	-	-	-								
	定点当たり	-	-	-	-								
咽頭結膜熱	罹患数	-	-	-	1								
	定点当たり	-	-	-	0.03								
A群溶血性レンサ球菌咽頭炎	罹患数	11	14	2	3								
	定点当たり	0.30	0.38	0.05	0.08								
感染性胃腸炎	罹患数	13	35	6	27								
	定点当たり	0.35	0.95	0.16	0.73								
水痘	罹患数	4	3	-	-								
	定点当たり	0.11	0.08	-	-								
手足口病	罹患数	-	-	-	-								
	定点当たり	-	-	-	-								
伝染性紅斑	罹患数	1	-	-	-								
	定点当たり	0.03	-	-	-								
突発性発疹	罹患数	-	-	-	-								
	定点当たり	-	-	-	-								
百日咳	罹患数	-	-	-	-								
	定点当たり	-	-	-	-								
ヘルパンギーナ	罹患数	-	-	-	-								
	定点当たり	-	-	-	-								
流行性耳下腺炎	罹患数	1	-	-	-								
	定点当たり	0.03	-	-	-								
眼科定点		9歳	10歳～14歳	15歳～19歳	20歳～29歳	30歳～39歳	40歳～49歳	50歳～59歳	60歳～69歳	70歳以上			
急性出血性結膜炎	罹患数	-	-	-	-	-	-	-	-	-	-	-	
	定点当たり	-	-	-	-	-	-	-	-	-	-	-	
流行性角結膜炎	罹患数	-	-	-	4	4	4	2	1	-	-	-	
	定点当たり	-	-	-	0.44	0.44	0.44	0.22	0.11	-	-	-	
基幹定点		9歳	10歳～14歳	15歳～19歳	20歳～29歳	30歳～39歳	40歳～49歳	50歳～59歳	60歳～69歳	70歳～79歳	80歳以上		
細菌性髄膜炎	罹患数	-	-	-	-	-	-	-	-	-	-	-	-
	定点当たり	-	-	-	-	-	-	-	-	-	-	-	-
無菌性髄膜炎	罹患数	-	-	-	-	-	-	-	-	-	-	-	-
	定点当たり	-	-	-	-	-	-	-	-	-	-	-	-
マイコプラズマ肺炎	罹患数	-	1	-	-	-	-	-	-	-	-	-	-
	定点当たり	-	0.50	-	-	-	-	-	-	-	-	-	-
クラミジア肺炎 (オウム病は除く)	罹患数	-	-	-	-	-	-	-	-	-	-	-	-
	定点当たり	-	-	-	-	-	-	-	-	-	-	-	-
感染性胃腸炎 (ロタウイルス)	罹患数	-	-	-	-	-	-	-	-	-	-	-	-
	定点当たり	-	-	-	-	-	-	-	-	-	-	-	-
インフルエンザ (入院サーベイランス)	罹患数	-	-	-	-	-	-	-	-	1	2	-	-
	定点当たり	-	-	-	-	-	-	-	-	0.50	1.00	-	-

罹患数・定点当たり罹患数、疾病、区別

集計対象：平成29年51週

集計日：平成29年12月26日

		合計	5週前	4週前	3週前	2週前	1週前	今週
インフルエンザ	罹患数	1,781	61	112	178	255	474	701
	定点当たり	4.87	1.00	1.84	2.92	4.18	7.77	11.49
R S ウイルス感染症	罹患数	67	9	13	12	8	14	11
	定点当たり	0.30	0.24	0.35	0.32	0.22	0.38	0.30
咽頭結膜熱	罹患数	167	19	16	31	33	33	35
	定点当たり	0.75	0.51	0.43	0.84	0.89	0.89	0.95
A群溶血性レンサ球菌咽頭炎	罹患数	926	176	145	145	156	165	139
	定点当たり	4.17	4.76	3.92	3.92	4.22	4.46	3.76
感染性胃腸炎	罹患数	2,200	208	296	367	425	491	413
	定点当たり	9.91	5.62	8.00	9.92	11.49	13.27	11.16
水痘	罹患数	264	35	34	44	50	55	46
	定点当たり	1.19	0.95	0.92	1.19	1.35	1.49	1.24
手足口病	罹患数	288	94	65	60	34	23	12
	定点当たり	1.30	2.54	1.76	1.62	0.92	0.62	0.32
伝染性紅斑	罹患数	48	3	7	7	11	10	10
	定点当たり	0.22	0.08	0.19	0.19	0.30	0.27	0.27
突発性発疹	罹患数	114	21	19	21	19	17	17
	定点当たり	0.51	0.57	0.51	0.57	0.51	0.46	0.46
百日咳	罹患数	-	-	-	-	-	-	-
	定点当たり	-	-	-	-	-	-	-
ヘルパンギーナ	罹患数	20	3	4	6	2	2	3
	定点当たり	0.09	0.08	0.11	0.16	0.05	0.05	0.08
流行性耳下腺炎	罹患数	39	10	7	8	6	4	4
	定点当たり	0.18	0.27	0.19	0.22	0.16	0.11	0.11
急性出血性結膜炎	罹患数	-	-	-	-	-	-	-
	定点当たり	-	-	-	-	-	-	-
流行性角結膜炎	罹患数	131	21	22	21	23	15	29
	定点当たり	2.43	2.33	2.44	2.33	2.56	1.67	3.22
細菌性髄膜炎	罹患数	-	-	-	-	-	-	-
	定点当たり	-	-	-	-	-	-	-
無菌性髄膜炎	罹患数	-	-	-	-	-	-	-
	定点当たり	-	-	-	-	-	-	-
マイコプラズマ肺炎	罹患数	6	-	1	1	2	-	2
	定点当たり	0.50	-	0.50	0.50	1.00	-	1.00
クラミジア肺炎（オウム病は除く）	罹患数	-	-	-	-	-	-	-
	定点当たり	-	-	-	-	-	-	-
感染性胃腸炎（ロタウイルス）	罹患数	-	-	-	-	-	-	-
	定点当たり	-	-	-	-	-	-	-
インフルエンザ（入院サーベイランス）	罹患数	11	1	1	3	-	2	4
	定点当たり	0.92	0.50	0.50	1.50	-	1.00	2.00

疾患別患者報告数(保育園・こども園)

平成29年12月26日  
川崎市感染症情報センター

[平成29年11月分]

区名	報告数 対象数	年齢	百日咳	インフルエンザ 様疾患	麻疹	流行性 耳下腺炎	水痘	風疹	流行性 角結膜炎	急性出血性 結膜炎	咽頭 結膜熱	その他	合計
川崎	31	1歳未満	- (-)	10 (2)	- (-)	- (1)	- (1)	- (-)	- (-)	- (-)	- (-)	6 (12)	16 (16)
	/	1~4歳	- (-)	37 (20)	- (-)	3 (22)	1 (16)	- (-)	- (1)	- (-)	1 (-)	26 (38)	68 (97)
	49	5歳以上	- (-)	6 (13)	- (-)	3 (9)	- (2)	- (-)	- (2)	- (-)	- (-)	- (17)	9 (43)
幸	34	1歳未満	- (-)	- (-)	- (-)	- (-)	1 (1)	- (-)	- (3)	- (-)	1 (1)	6 (3)	8 (8)
	/	1~4歳	- (-)	1 (5)	- (-)	- (9)	12 (29)	- (-)	- (2)	- (-)	6 (2)	45 (46)	64 (93)
	48	5歳以上	- (-)	1 (-)	- (-)	- (2)	3 (11)	- (-)	- (-)	- (-)	- (-)	7 (11)	11 (24)
中原	51	1歳未満	- (-)	1 (1)	- (-)	- (-)	- (-)	- (-)	1 (1)	- (-)	1 (-)	24 (22)	27 (24)
	/	1~4歳	- (-)	23 (9)	- (-)	8 (1)	11 (1)	- (-)	5 (3)	- (-)	5 (-)	70 (54)	122 (68)
	78	5歳以上	- (-)	10 (2)	- (-)	2 (-)	3 (-)	- (-)	3 (-)	- (-)	- (-)	11 (16)	29 (18)
高津	37	1歳未満	- (-)	2 (-)	- (-)	- (-)	- (-)	- (-)	- (-)	- (-)	1 (-)	9 (16)	12 (16)
	/	1~4歳	- (-)	11 (22)	- (-)	- (1)	14 (11)	- (-)	2 (2)	- (-)	- (-)	38 (55)	65 (91)
	54	5歳以上	- (-)	6 (10)	- (-)	- (-)	2 (2)	- (-)	- (-)	- (-)	- (-)	8 (12)	16 (24)
宮前	40	1歳未満	- (-)	- (-)	- (-)	- (-)	- (1)	- (-)	- (1)	- (-)	- (1)	14 (8)	14 (11)
	/	1~4歳	- (-)	19 (1)	- (-)	- (1)	4 (19)	- (-)	4 (13)	- (-)	- (-)	56 (39)	83 (73)
	51	5歳以上	- (-)	3 (1)	- (-)	- (-)	3 (4)	- (-)	- (2)	- (-)	- (-)	11 (6)	17 (13)
多摩	38	1歳未満	- (-)	7 (-)	- (-)	- (-)	- (2)	- (-)	- (-)	- (-)	- (-)	15 (15)	22 (17)
	/	1~4歳	- (-)	19 (7)	- (-)	- (7)	4 (28)	- (-)	3 (4)	- (-)	8 (-)	91 (57)	125 (103)
	50	5歳以上	- (-)	1 (-)	- (-)	- (5)	- (7)	- (-)	- (1)	- (-)	- (-)	27 (17)	28 (30)
麻生	25	1歳未満	- (-)	- (1)	- (-)	- (-)	- (-)	- (-)	2 (-)	- (-)	6 (-)	11 (12)	19 (13)
	/	1~4歳	- (-)	11 (2)	- (-)	- (-)	- (3)	- (-)	6 (1)	- (-)	7 (1)	40 (41)	64 (48)
	31	5歳以上	- (-)	15 (-)	- (-)	- (-)	- (4)	- (-)	1 (-)	- (-)	- (-)	6 (6)	22 (10)
合計	256	1歳未満	- (-)	20 (4)	- (-)	- (1)	1 (5)	- (-)	3 (5)	- (-)	9 (2)	85 (88)	118 (105)
	/	1~4歳	- (-)	121 (66)	- (-)	11 (41)	46 (107)	- (-)	20 (26)	- (-)	27 (3)	366 (330)	591 (573)
	361	5歳以上	- (-)	42 (26)	- (-)	5 (16)	11 (30)	- (-)	4 (5)	- (-)	- (-)	70 (85)	132 (162)
		計	- (-)	183 (96)	- (-)	16 (58)	58 (142)	- (-)	27 (36)	- (-)	36 (5)	521 (503)	841 (840)

( )内は昨年同期

出席停止報告数(小学校)

平成29年12月26日  
川崎市感染症情報センター

[平成29年11月分]

区名	届出数 対象数	学年別	百日咳	インフルエンザ様 疾患	麻疹	流行性 耳下腺炎	水痘	風しん	流行性 角結膜炎	急性出血性 結膜炎	咽頭 結膜熱	その他	合計
川崎	20	1~2年	- (-)	24 (9)	- (-)	6 (67)	10 (14)	- (-)	2 (1)	- (-)	- (1)	37 (19)	79 (111)
	/	3~4年	- (-)	9 (14)	- (-)	4 (46)	2 (6)	- (-)	- (1)	- (-)	- (2)	20 (11)	35 (80)
	20	5~6年	- (-)	22 (4)	- (-)	2 (17)	2 (1)	- (-)	1 (1)	- (-)	- (2)	11 (9)	38 (34)
幸	13	1~2年	- (-)	19 (3)	- (-)	2 (43)	39 (25)	- (-)	1 (1)	- (-)	6 (-)	25 (19)	92 (91)
	/	3~4年	- (-)	8 (3)	- (-)	2 (22)	7 (3)	- (-)	1 (1)	- (-)	2 (2)	27 (14)	47 (45)
	13	5~6年	- (-)	13 (2)	- (-)	- (6)	8 (3)	- (-)	- (-)	- (-)	1 (-)	14 (11)	36 (22)
中原	18	1~2年	- (-)	16 (11)	- (-)	1 (12)	31 (3)	- (-)	4 (2)	- (-)	4 (1)	50 (23)	106 (52)
	/	3~4年	- (-)	4 (19)	- (-)	5 (4)	11 (3)	- (-)	3 (1)	- (-)	2 (-)	14 (24)	39 (51)
	18	5~6年	- (-)	10 (4)	- (-)	6 (9)	6 (1)	- (-)	1 (-)	- (-)	- (1)	5 (7)	28 (22)
高津	15	1~2年	- (-)	66 (57)	- (-)	1 (36)	25 (24)	- (-)	2 (3)	- (-)	12 (1)	39 (27)	145 (148)
	/	3~4年	- (-)	10 (39)	- (-)	2 (24)	17 (28)	- (-)	2 (5)	- (-)	2 (-)	14 (12)	47 (108)
	15	5~6年	- (-)	7 (31)	- (-)	- (6)	5 (8)	- (-)	1 (-)	- (-)	1 (1)	11 (3)	25 (49)
宮前	17	1~2年	- (-)	13 (9)	- (-)	2 (29)	28 (13)	- (-)	- (9)	- (-)	4 (2)	46 (22)	93 (84)
	/	3~4年	- (-)	11 (4)	- (-)	8 (24)	3 (13)	- (-)	- (3)	- (-)	5 (-)	28 (15)	55 (59)
	17	5~6年	- (-)	7 (5)	- (-)	11 (25)	5 (8)	- (-)	- (2)	- (-)	1 (-)	10 (19)	34 (59)
多摩	14	1~2年	- (-)	14 (5)	- (-)	- (38)	7 (13)	- (-)	- (1)	- (-)	4 (-)	35 (35)	60 (92)
	/	3~4年	- (-)	2 (2)	- (-)	- (32)	3 (6)	- (-)	- (-)	- (-)	- (-)	16 (24)	21 (64)
	14	5~6年	- (-)	2 (7)	- (-)	- (23)	1 (-)	- (-)	- (-)	- (-)	- (1)	5 (5)	8 (36)
麻生	16	1~2年	- (-)	4 (16)	- (-)	- (7)	34 (13)	- (-)	- (4)	- (1)	2 (-)	44 (15)	84 (56)
	/	3~4年	- (-)	1 (8)	- (-)	2 (18)	27 (13)	- (-)	- (5)	- (2)	- (-)	30 (15)	60 (61)
	16	5~6年	- (-)	1 (26)	- (-)	1 (6)	7 (3)	- (-)	- (1)	- (-)	- (-)	14 (6)	23 (42)
合計	113	1~2年	- (-)	156 (110)	- (-)	12 (232)	174 (105)	- (-)	9 (21)	- (1)	32 (5)	276 (160)	659 (634)
	/	3~4年	- (-)	45 (89)	- (-)	23 (170)	70 (72)	- (-)	6 (16)	- (2)	11 (4)	149 (115)	304 (468)
	113	5~6年	- (-)	62 (79)	- (-)	20 (92)	34 (24)	- (-)	3 (4)	- (-)	3 (5)	70 (60)	192 (264)
		計	- (-)	263 (278)	- (-)	55 (494)	278 (201)	- (-)	18 (41)	- (3)	46 (14)	495 (335)	1,155 (1,366)

( )内は昨年同期

出席停止報告数(中学校)

平成29年12月26日  
川崎市感染症情報センター

[平成29年11月分]

区名	届出数 対象数	百日咳	インフルエンザ 様疾患	麻疹	流行性 耳下腺炎	水痘	風しん	流行性 角結膜炎	急性出血 性結膜炎	咽頭 結膜熱	その他	合計
川崎	11 / 11	- (-)	1 (3)	- (-)	- (9)	- (-)	- (-)	- (-)	- (-)	- (-)	2 (5)	3 (17)
幸	5 / 5	- (-)	- (7)	- (-)	1 (1)	1 (3)	- (-)	- (-)	- (-)	- (-)	11 (7)	13 (18)
中原	8 / 8	- (-)	4 (4)	- (-)	1 (1)	- (-)	- (-)	- (-)	- (-)	- (-)	- (12)	5 (17)
高津	5 / 5	- (-)	- (39)	- (-)	- (-)	- (1)	- (-)	1 (-)	- (-)	- (-)	3 (2)	4 (42)
宮前	8 / 8	- (-)	3 (23)	- (-)	2 (7)	1 (-)	- (-)	- (-)	- (-)	- (-)	3 (8)	9 (38)
多摩	7 / 7	- (-)	1 (2)	- (-)	- (10)	3 (-)	- (-)	- (-)	2 (-)	- (-)	9 (11)	15 (23)
麻生	8 / 8	- (-)	5 (5)	- (-)	- (4)	1 (-)	- (-)	- (3)	- (-)	- (-)	4 (4)	10 (16)
合計	52 / 52	- (-)	14 (83)	- (-)	4 (32)	6 (4)	- (-)	1 (3)	2 (-)	- (-)	32 (49)	59 (171)

( )内は昨年同期