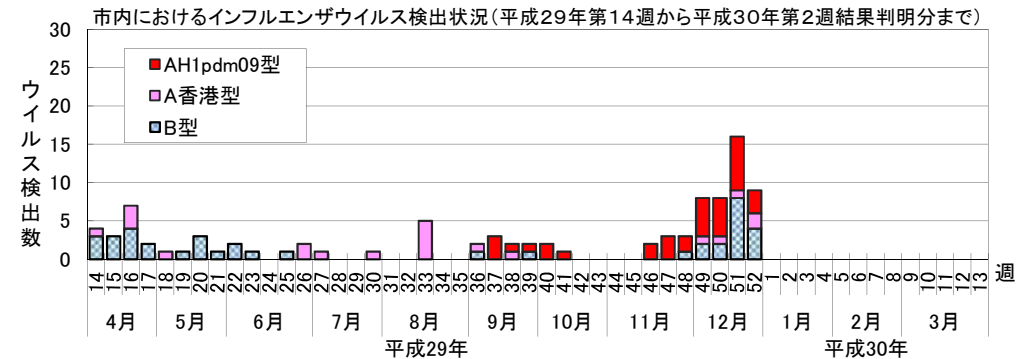
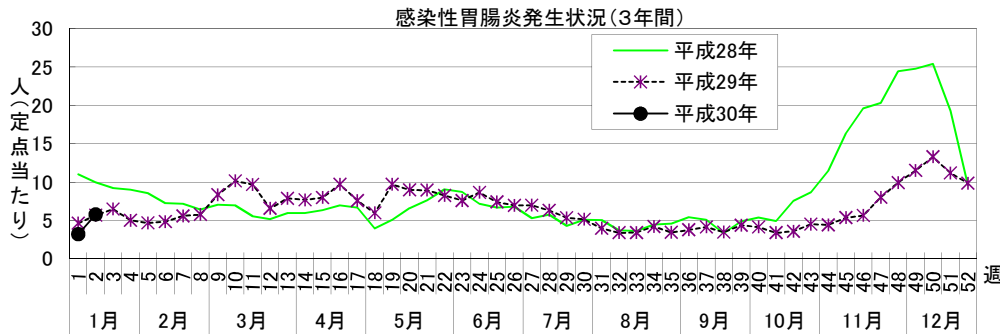
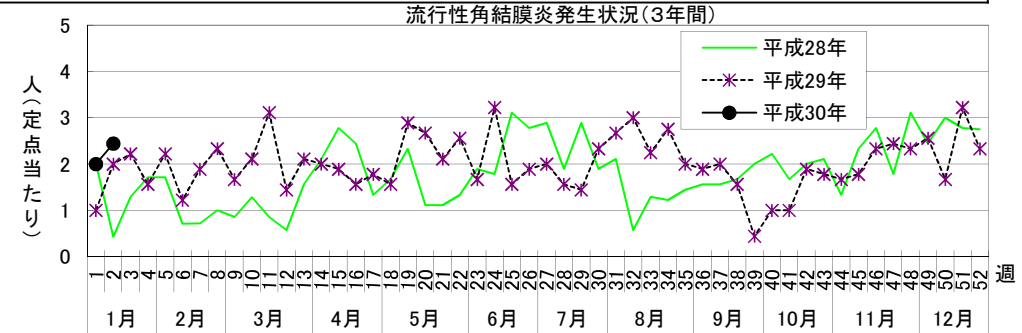
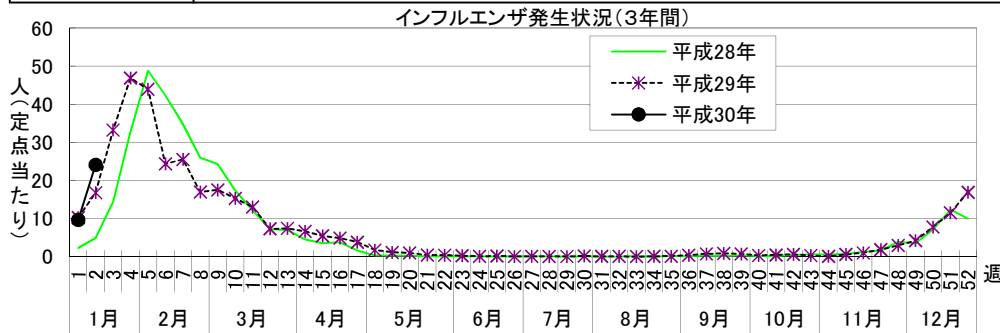


感染症週報 [市内週報 平成30年第2週(平成30年1月8日～平成30年1月14日)]

平成30年1月16日

平成30年第2週感染症発生状況【川崎市内】

	届出(第2週)	累計(平成30年第1週以降)
1類感染症	なし	なし
2類感染症	結核 7件	結核 8件
3類感染症	なし	なし
4類感染症	なし	レジオネラ症 1件(肺炎型)
5類感染症 (全数把握疾患)	カルバペネム耐性腸内細菌科細菌感染症 3件、 侵襲性肺炎球菌感染症 1件	カルバペネム耐性腸内細菌科細菌感染症 3件、急性脳炎 1件、侵襲性肺炎球菌感染症 2件
5類感染症 (定点把握疾患)	第2週で定点当たり患者報告数の多かった疾病は、1)インフルエンザ 2)感染性胃腸炎 3)流行性角結膜炎でした。 インフルエンザの定点当たり患者報告数は24.07人と前週(9.62人)から増加し、例年より高いレベルで推移しています。 感染性胃腸炎の定点当たり患者報告数は5.76人と前週(3.19人)から増加し、例年並みのレベルで推移しています。 流行性角結膜炎の定点当たり患者報告数は2.44人と前週(2.00人)から増加し、例年よりかなり高いレベルで推移しています。	



罹患数・定点当たり罹患数、疾病、区別

集計対象:平成30年2週

集計日:平成30年1月16日

インフルエンザ定点		合計	～5か月	～11か月	1歳	2歳	3歳	4歳	5歳	6歳	7歳	8歳
インフルエンザ	罹患数	1,468	3	21	54	70	78	73	82	88	61	67
	定点当たり	24.07	0.05	0.34	0.89	1.15	1.28	1.20	1.34	1.44	1.00	1.10
小児科定点		合計	～5か月	～11か月	1歳	2歳	3歳	4歳	5歳	6歳	7歳	8歳
R S ウイルス感染症	罹患数	-	-	-	-	-	-	-	-	-	-	-
	定点当たり	-	-	-	-	-	-	-	-	-	-	-
咽頭結膜熱	罹患数	4	-	-	-	2	-	1	-	-	1	-
	定点当たり	0.11	-	-	-	0.05	-	0.03	-	-	0.03	-
A群溶血性レンサ球菌咽頭炎	罹患数	56	-	-	3	3	6	5	7	8	4	4
	定点当たり	1.51	-	-	0.08	0.08	0.16	0.14	0.19	0.22	0.11	0.11
感染性胃腸炎	罹患数	213	-	9	39	33	21	17	16	12	11	8
	定点当たり	5.76	-	0.24	1.05	0.89	0.57	0.46	0.43	0.32	0.30	0.22
水痘	罹患数	25	-	1	2	-	1	1	3	4	1	1
	定点当たり	0.68	-	0.03	0.05	-	0.03	0.03	0.08	0.11	0.03	0.03
手足口病	罹患数	4	-	1	1	-	-	-	1	-	-	-
	定点当たり	0.11	-	0.03	0.03	-	-	-	0.03	-	-	-
伝染性紅斑	罹患数	21	-	-	1	1	2	1	1	2	4	5
	定点当たり	0.57	-	-	0.03	0.03	0.05	0.03	0.03	0.05	0.11	0.14
突発性発疹	罹患数	13	-	5	6	1	1	-	-	-	-	-
	定点当たり	0.35	-	0.14	0.16	0.03	0.03	-	-	-	-	-
ヘルパンギーナ	罹患数	-	-	-	-	-	-	-	-	-	-	-
	定点当たり	-	-	-	-	-	-	-	-	-	-	-
流行性耳下腺炎	罹患数	6	-	-	-	-	2	-	2	1	1	-
	定点当たり	0.16	-	-	-	-	0.05	-	0.05	0.03	0.03	-
眼科定点		合計	～5か月	～11か月	1歳	2歳	3歳	4歳	5歳	6歳	7歳	8歳
急性出血性結膜炎	罹患数	-	-	-	-	-	-	-	-	-	-	-
	定点当たり	-	-	-	-	-	-	-	-	-	-	-
流行性角結膜炎	罹患数	22	-	1	-	1	1	-	-	-	-	-
	定点当たり	2.44	-	0.11	-	0.11	0.11	-	-	-	-	-
基幹定点		合計	～5か月	～11か月	1歳	2歳	3歳	4歳	5歳	6歳	7歳	8歳
細菌性髄膜炎	罹患数	-	-	-	-	-	-	-	-	-	-	-
	定点当たり	-	-	-	-	-	-	-	-	-	-	-
無菌性髄膜炎	罹患数	-	-	-	-	-	-	-	-	-	-	-
	定点当たり	-	-	-	-	-	-	-	-	-	-	-
マイコプラズマ肺炎	罹患数	-	-	-	-	-	-	-	-	-	-	-
	定点当たり	-	-	-	-	-	-	-	-	-	-	-
クラミジア肺炎（オウム病は除く）	罹患数	-	-	-	-	-	-	-	-	-	-	-
	定点当たり	-	-	-	-	-	-	-	-	-	-	-
感染性胃腸炎（ロタウイルス）	罹患数	-	-	-	-	-	-	-	-	-	-	-
	定点当たり	-	-	-	-	-	-	-	-	-	-	-
インフルエンザ（入院サーベイランス）	罹患数	11	1	-	-	1	-	-	-	-	-	1
	定点当たり	5.50	0.50	-	-	0.50	-	-	-	-	-	0.50

罹患数・定点当たり罹患数、疾病、区別

集計対象:平成30年2週

集計日:平成30年1月16日

インフルエンザ定点		9歳	10歳～14歳	15歳～19歳	20歳～29歳	30歳～39歳	40歳～49歳	50歳～59歳	60歳～69歳	70歳～79歳	80歳以上		
インフルエンザ	罹患数	41	185	68	122	118	126	105	56	33	17		
	定点当たり	0.67	3.03	1.11	2.00	1.93	2.07	1.72	0.92	0.54	0.28		
小児科定点		9歳	10歳～14歳	15歳～19歳	20歳以上								
R S ウイルス感染症	罹患数	-	-	-	-								
	定点当たり	-	-	-	-								
咽頭結膜熱	罹患数	-	-	-	-								
	定点当たり	-	-	-	-								
A群溶血性レンサ球菌咽頭炎	罹患数	1	9	2	4								
	定点当たり	0.03	0.24	0.05	0.11								
感染性胃腸炎	罹患数	8	16	4	19								
	定点当たり	0.22	0.43	0.11	0.51								
水痘	罹患数	3	8	-	-								
	定点当たり	0.08	0.22	-	-								
手足口病	罹患数	-	1	-	-								
	定点当たり	-	0.03	-	-								
伝染性紅斑	罹患数	2	1	-	1								
	定点当たり	0.05	0.03	-	0.03								
突発性発疹	罹患数	-	-	-	-								
	定点当たり	-	-	-	-								
ヘルパンギーナ	罹患数	-	-	-	-								
	定点当たり	-	-	-	-								
流行性耳下腺炎	罹患数	-	-	-	-								
	定点当たり	-	-	-	-								
眼科定点		9歳	10歳～14歳	15歳～19歳	20歳～29歳	30歳～39歳	40歳～49歳	50歳～59歳	60歳～69歳	70歳以上			
急性出血性結膜炎	罹患数	-	-	-	-	-	-	-	-	-	-	-	
	定点当たり	-	-	-	-	-	-	-	-	-	-	-	
流行性角結膜炎	罹患数	-	1	-	1	4	6	6	1	-	-	-	
	定点当たり	-	0.11	-	0.11	0.44	0.67	0.67	0.11	-	-	-	
基幹定点		9歳	10歳～14歳	15歳～19歳	20歳～29歳	30歳～39歳	40歳～49歳	50歳～59歳	60歳～69歳	70歳～79歳	80歳以上		
細菌性髄膜炎	罹患数	-	-	-	-	-	-	-	-	-	-	-	-
	定点当たり	-	-	-	-	-	-	-	-	-	-	-	-
無菌性髄膜炎	罹患数	-	-	-	-	-	-	-	-	-	-	-	-
	定点当たり	-	-	-	-	-	-	-	-	-	-	-	-
マイコプラズマ肺炎	罹患数	-	-	-	-	-	-	-	-	-	-	-	-
	定点当たり	-	-	-	-	-	-	-	-	-	-	-	-
クラミジア肺炎（オウム病は除く）	罹患数	-	-	-	-	-	-	-	-	-	-	-	-
	定点当たり	-	-	-	-	-	-	-	-	-	-	-	-
感染性胃腸炎（ロタウイルス）	罹患数	-	-	-	-	-	-	-	-	-	-	-	-
	定点当たり	-	-	-	-	-	-	-	-	-	-	-	-
インフルエンザ（入院サーベイランス）	罹患数	-	-	-	1	-	1	-	-	3	3	-	-
	定点当たり	-	-	-	0.50	-	0.50	-	-	1.50	1.50	-	-

罹患数・定点当たり罹患数、疾病、区別

集計対象：平成30年2週

集計日：平成30年1月16日

		合計	5週前	4週前	3週前	2週前	1週前	今週
インフルエンザ	罹患数	4,506	255	474	701	1,021	587	1,468
	定点当たり	12.31	4.18	7.77	11.49	16.74	9.62	24.07
RSウイルス感染症	罹患数	45	8	14	11	10	2	-
	定点当たり	0.20	0.22	0.38	0.30	0.27	0.05	-
咽頭結膜熱	罹患数	152	33	33	35	35	12	4
	定点当たり	0.68	0.89	0.89	0.95	0.95	0.32	0.11
A群溶血性レンサ球菌咽頭炎	罹患数	652	156	165	139	108	28	56
	定点当たり	2.94	4.22	4.46	3.76	2.92	0.76	1.51
感染性胃腸炎	罹患数	2,024	425	491	413	364	118	213
	定点当たり	9.12	11.49	13.27	11.16	9.84	3.19	5.76
水痘	罹患数	264	50	55	46	27	61	25
	定点当たり	1.19	1.35	1.49	1.24	0.73	1.65	0.68
手足口病	罹患数	82	34	23	12	7	2	4
	定点当たり	0.37	0.92	0.62	0.32	0.19	0.05	0.11
伝染性紅斑	罹患数	63	11	10	10	4	7	21
	定点当たり	0.28	0.30	0.27	0.27	0.11	0.19	0.57
突発性発疹	罹患数	92	19	17	17	18	8	13
	定点当たり	0.41	0.51	0.46	0.46	0.49	0.22	0.35
ヘルパンギーナ	罹患数	7	2	2	3	-	-	-
	定点当たり	0.03	0.05	0.05	0.08	-	-	-
流行性耳下腺炎	罹患数	25	6	4	4	3	2	6
	定点当たり	0.11	0.16	0.11	0.11	0.08	0.05	0.16
急性出血性結膜炎	罹患数	-	-	-	-	-	-	-
	定点当たり	-	-	-	-	-	-	-
流行性角結膜炎	罹患数	126	23	15	29	21	16	22
	定点当たり	2.38	2.56	1.67	3.22	2.33	2.00	2.44
細菌性髄膜炎	罹患数	-	-	-	-	-	-	-
	定点当たり	-	-	-	-	-	-	-
無菌性髄膜炎	罹患数	-	-	-	-	-	-	-
	定点当たり	-	-	-	-	-	-	-
マイコプラズマ肺炎	罹患数	4	2	-	2	-	-	-
	定点当たり	0.33	1.00	-	1.00	-	-	-
クラミジア肺炎（オウム病は除く）	罹患数	-	-	-	-	-	-	-
	定点当たり	-	-	-	-	-	-	-
感染性胃腸炎（ロタウイルス）	罹患数	-	-	-	-	-	-	-
	定点当たり	-	-	-	-	-	-	-
インフルエンザ（入院サーベイランス）	罹患数	28	-	2	4	5	6	11
	定点当たり	2.33	-	1.00	2.00	2.50	3.00	5.50