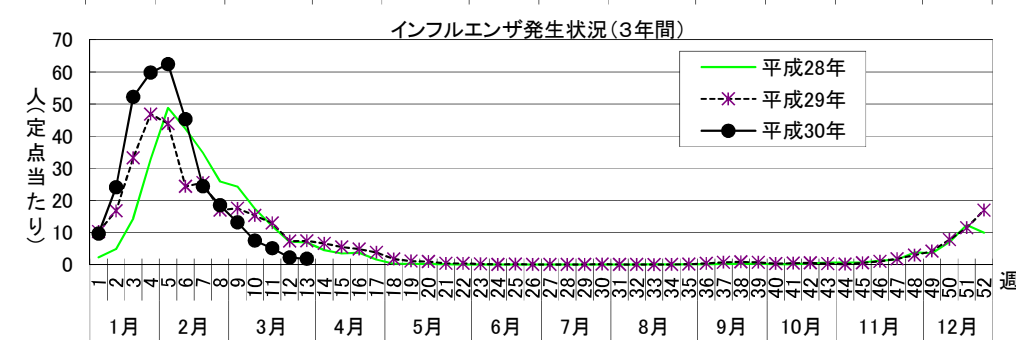
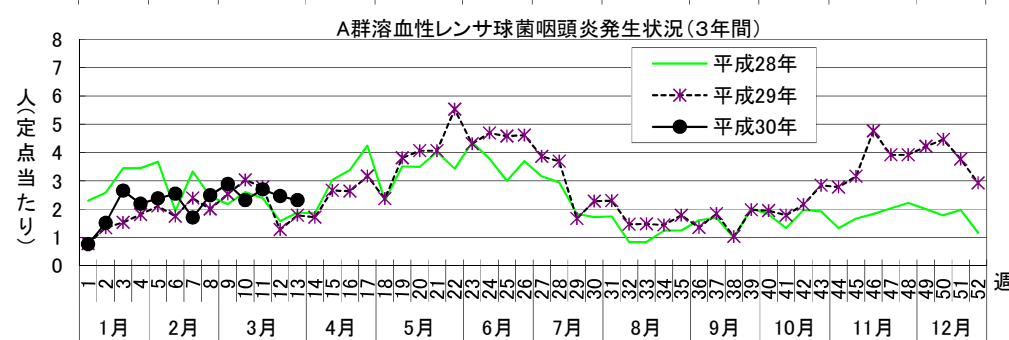
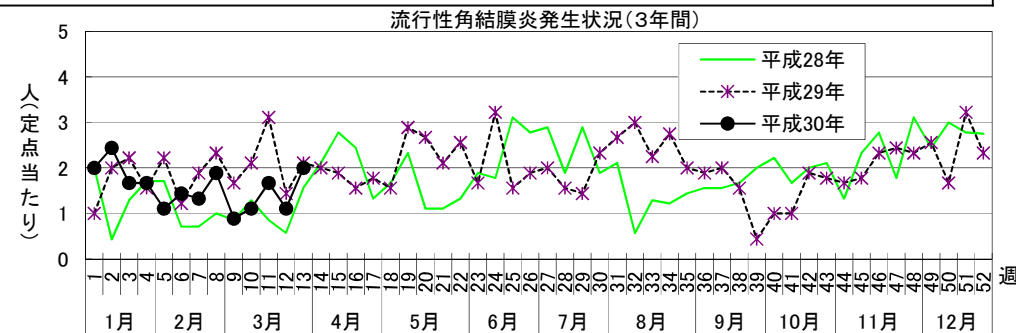
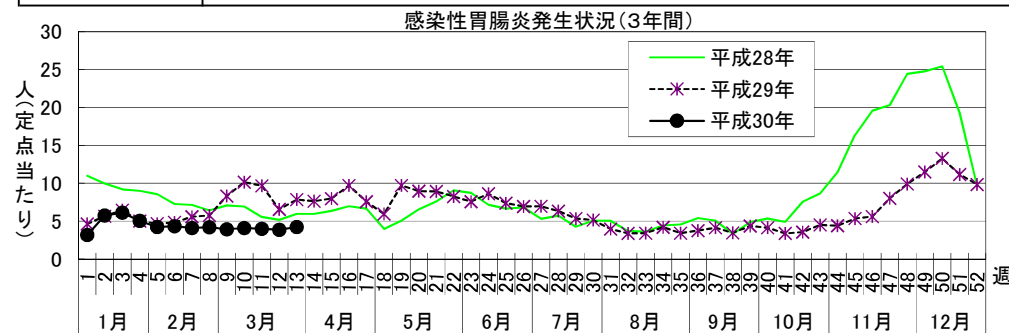


感染症週報〔市内週報 平成30年第13週(平成30年3月26日～平成30年4月1日)〕

平成30年4月3日

平成30年第13週感染症発生状況【川崎市内】

	届出(第13週)	累計(平成30年第1週以降)
1類感染症	なし	なし
2類感染症	結核 7件	結核 76件
3類感染症	なし	細菌性赤痢 3件(<i>S.sonnei</i> (D群) 3件)、腸管出血性大腸菌感染症 1件(O146)
4類感染症	A型肝炎 1件	A型肝炎 4件、マラリア 1件(熱帯熱)、レジオネラ症 4件(肺炎型 4件)
5類感染症 (全数把握疾患)	侵襲性インフルエンザ菌感染症 1件、 侵襲性肺炎球菌感染症 2件	アメーバ赤痢 4件、カルバペネム耐性腸内細菌科細菌感染症 9件、急性脳炎 7件、 劇症型溶血性レンサ球菌感染症 1件、後天性免疫不全症候群 3件(無症候 3件)、 侵襲性インフルエンザ菌感染症 2件、侵襲性肺炎球菌感染症 10件、水痘(入院例に限る。) 4件、 梅毒 10件(早期顕症Ⅰ期 1件、早期顕症Ⅱ期 4件、無症候 5件)、播種性クリプトコックス症 1件、百日咳 6件
5類感染症 (定点把握疾患)	第13週で定点当たり患者報告数の多かった疾病は、1)感染性胃腸炎 2)A群溶血性レンサ球菌咽頭炎 3)流行性角結膜炎でした。 感染性胃腸炎の定点当たり患者報告数は4.22人と前週(3.86人)から横ばいで、例年より低いレベルで推移しています。 A群溶血性レンサ球菌咽頭炎の定点当たり患者報告数は2.32人と前週(2.46人)から横ばいで、例年並みのレベルで推移しています。 流行性角結膜炎の定点当たり患者報告数は2.00人と前週(1.11人)から増加し、例年より高いレベルで推移しています。	



罹患数・定点当たり罹患数、疾病、区別

集計対象：平成30年13週

集計日：平成30年4月3日

		合計	5週前	4週前	3週前	2週前	1週前	今週
インフルエンザ	罹患数	2,934	1,126	801	454	312	133	108
	定点当たり	8.02	18.46	13.13	7.44	5.11	2.18	1.77
R S ウイルス感染症	罹患数	54	4	16	9	9	7	9
	定点当たり	0.24	0.11	0.43	0.24	0.24	0.19	0.24
咽頭結膜熱	罹患数	15	1	-	3	1	4	6
	定点当たり	0.07	0.03	-	0.08	0.03	0.11	0.16
A群溶血性レンサ球菌咽頭炎	罹患数	562	92	107	86	100	91	86
	定点当たり	2.53	2.49	2.89	2.32	2.70	2.46	2.32
感染性胃腸炎	罹患数	899	155	145	152	148	143	156
	定点当たり	4.05	4.19	3.92	4.11	4.00	3.86	4.22
水痘	罹患数	75	11	6	17	12	13	16
	定点当たり	0.34	0.30	0.16	0.46	0.32	0.35	0.43
手足口病	罹患数	19	7	6	2	2	1	1
	定点当たり	0.09	0.19	0.16	0.05	0.05	0.03	0.03
伝染性紅斑	罹患数	53	8	10	8	7	6	14
	定点当たり	0.24	0.22	0.27	0.22	0.19	0.16	0.38
突発性発疹	罹患数	105	17	12	16	21	19	20
	定点当たり	0.47	0.46	0.32	0.43	0.57	0.51	0.54
ヘルパンギーナ	罹患数	-	-	-	-	-	-	-
	定点当たり	-	-	-	-	-	-	-
流行性耳下腺炎	罹患数	29	7	5	3	5	4	5
	定点当たり	0.13	0.19	0.14	0.08	0.14	0.11	0.14
急性出血性結膜炎	罹患数	-	-	-	-	-	-	-
	定点当たり	-	-	-	-	-	-	-
流行性角結膜炎	罹患数	78	17	8	10	15	10	18
	定点当たり	1.44	1.89	0.89	1.11	1.67	1.11	2.00
細菌性髄膜炎	罹患数	1	-	-	-	1	-	-
	定点当たり	0.08	-	-	-	0.50	-	-
無菌性髄膜炎	罹患数	-	-	-	-	-	-	-
	定点当たり	-	-	-	-	-	-	-
マイコプラズマ肺炎	罹患数	1	-	-	-	-	-	1
	定点当たり	0.08	-	-	-	-	-	0.50
クラミジア肺炎（オウム病は除く）	罹患数	-	-	-	-	-	-	-
	定点当たり	-	-	-	-	-	-	-
感染性胃腸炎（ロタウイルス）	罹患数	1	-	-	-	1	-	-
	定点当たり	0.08	-	-	-	0.50	-	-
インフルエンザ（入院サーベイランス）	罹患数	9	6	1	1	1	-	-
	定点当たり	0.75	3.00	0.50	0.50	0.50	-	-