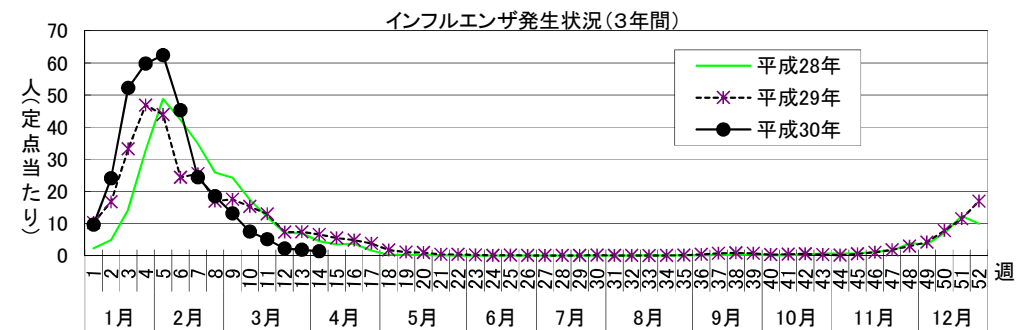
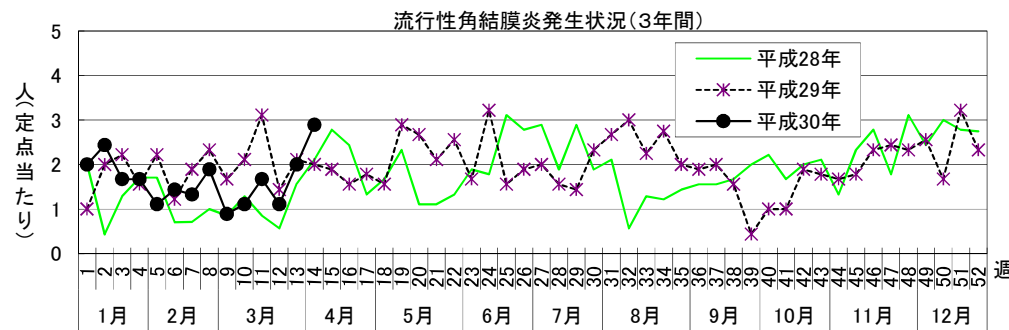
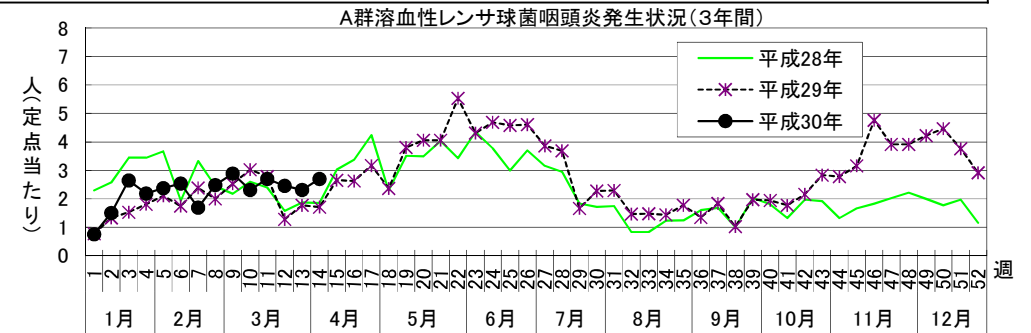
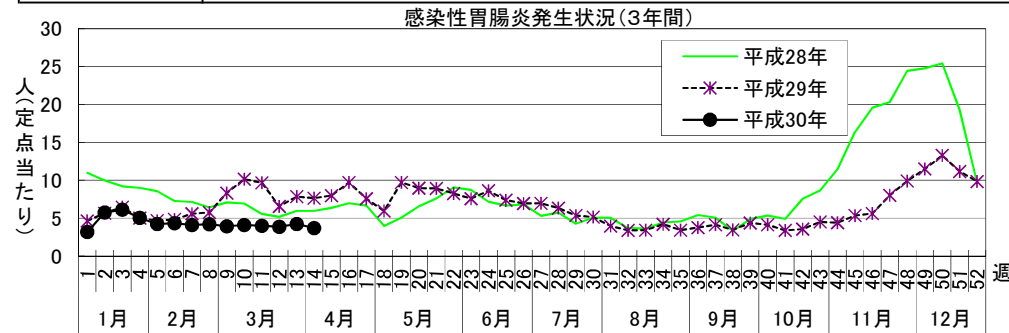


感染症週報 [市内週報 平成30年第14週(平成30年4月2日～平成30年4月8日)]

平成30年4月10日

平成30年第14週感染症発生状況【川崎市内】

	届出(第14週)	累計(平成30年第1週以降)
1類感染症	なし	なし
2類感染症	結核 8件	結核 84件
3類感染症	腸管出血性大腸菌感染症 1件(O111)	細菌性赤痢 3件(<i>S.sonnei</i> (D群) 3件)、腸管出血性大腸菌感染症 2件(O111 1件、O146 1件)
4類感染症	なし	A型肝炎 4件、マラリア 1件(熱帯熱)、レジオネラ症 4件(肺炎型 4件)
5類感染症 (全数把握疾患)	カルバペネム耐性腸内細菌科細菌感染症 1件、 急性脳炎 1件、劇症型溶血性レンサ球菌感染症 1件、 梅毒 1件(無症候)、播種性クリプトコックス症 1件、 百日咳 1件	アメーバ赤痢 4件、カルバペネム耐性腸内細菌科細菌感染症 10件、急性脳炎 8件、 劇症型溶血性レンサ球菌感染症 2件、後天性免疫不全症候群 3件(無症候 3件)、 侵襲性インフルエンザ菌感染症 2件、侵襲性肺炎球菌感染症 10件、水痘(入院例に限る。) 4件、 梅毒 12件(早期顕症Ⅰ期 1件、早期顕症Ⅱ期 5件、無症候 6件)、播種性クリプトコックス症 2件、百日咳 7件
5類感染症 (定点把握疾患)	第14週で定点当たり患者報告数の多かった疾病は、1)感染性胃腸炎 2)流行性角結膜炎 3)A群溶血性レンサ球菌咽頭炎でした。 感染性胃腸炎の定点当たり患者報告数は3.68人と前週(4.22人)から横ばいで、例年より低いレベルで推移しています。 流行性角結膜炎の定点当たり患者報告数は2.89人と前週(2.00人)から増加し、例年よりかなり高いレベルで推移しています。 A群溶血性レンサ球菌咽頭炎の定点当たり患者報告数は2.70人と前週(2.32人)から増加し、例年並みのレベルで推移しています。	



罹患数・定点当たり罹患数、疾病、区別

集計対象：平成30年14週

集計日：平成30年4月10日

		合計	5週前	4週前	3週前	2週前	1週前	今週
インフルエンザ	罹患数	1,888	801	454	312	133	108	80
	定点当たり	5.16	13.13	7.44	5.11	2.18	1.77	1.31
R S ウイルス感染症	罹患数	56	16	9	9	7	9	6
	定点当たり	0.25	0.43	0.24	0.24	0.19	0.24	0.16
咽頭結膜熱	罹患数	17	-	3	1	4	6	3
	定点当たり	0.08	-	0.08	0.03	0.11	0.16	0.08
A群溶血性レンサ球菌咽頭炎	罹患数	570	107	86	100	91	86	100
	定点当たり	2.57	2.89	2.32	2.70	2.46	2.32	2.70
感染性胃腸炎	罹患数	880	145	152	148	143	156	136
	定点当たり	3.96	3.92	4.11	4.00	3.86	4.22	3.68
水痘	罹患数	76	6	17	12	13	16	12
	定点当たり	0.34	0.16	0.46	0.32	0.35	0.43	0.32
手足口病	罹患数	12	6	2	2	1	1	-
	定点当たり	0.05	0.16	0.05	0.05	0.03	0.03	-
伝染性紅斑	罹患数	58	10	8	7	6	14	13
	定点当たり	0.26	0.27	0.22	0.19	0.16	0.38	0.35
突発性発疹	罹患数	115	12	16	21	19	20	27
	定点当たり	0.52	0.32	0.43	0.57	0.51	0.54	0.73
ヘルパンギーナ	罹患数	2	-	-	-	-	-	2
	定点当たり	0.01	-	-	-	-	-	0.05
流行性耳下腺炎	罹患数	25	5	3	5	4	5	3
	定点当たり	0.11	0.14	0.08	0.14	0.11	0.14	0.08
急性出血性結膜炎	罹患数	-	-	-	-	-	-	-
	定点当たり	-	-	-	-	-	-	-
流行性角結膜炎	罹患数	87	8	10	15	10	18	26
	定点当たり	1.61	0.89	1.11	1.67	1.11	2.00	2.89
細菌性髄膜炎	罹患数	1	-	-	1	-	-	-
	定点当たり	0.08	-	-	0.50	-	-	-
無菌性髄膜炎	罹患数	-	-	-	-	-	-	-
	定点当たり	-	-	-	-	-	-	-
マイコプラズマ肺炎	罹患数	1	-	-	-	-	1	-
	定点当たり	0.08	-	-	-	-	0.50	-
クラミジア肺炎（オウム病は除く）	罹患数	-	-	-	-	-	-	-
	定点当たり	-	-	-	-	-	-	-
感染性胃腸炎（ロタウイルス）	罹患数	2	-	-	1	-	-	1
	定点当たり	0.17	-	-	0.50	-	-	0.50
インフルエンザ（入院サーベイランス）	罹患数	3	1	1	1	-	-	-
	定点当たり	0.25	0.50	0.50	0.50	-	-	-