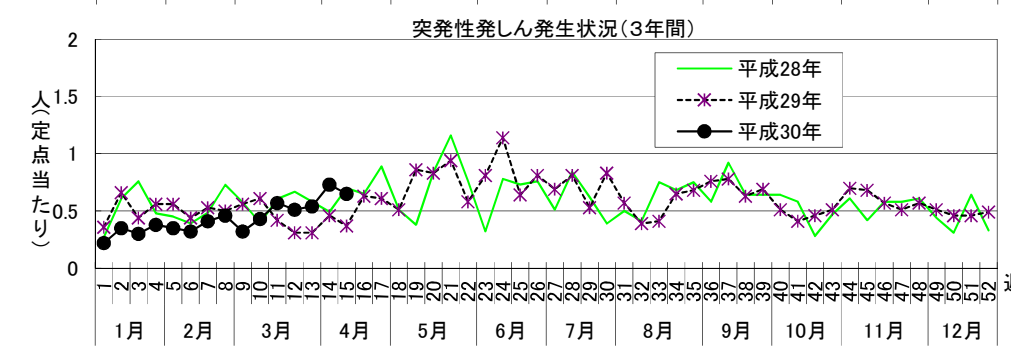
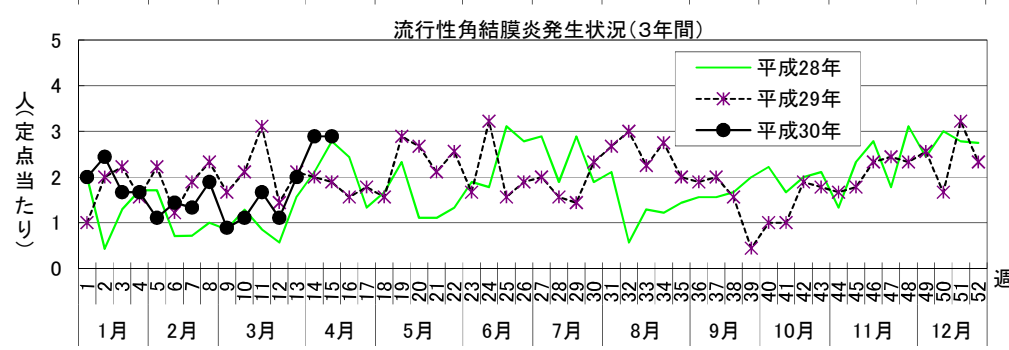
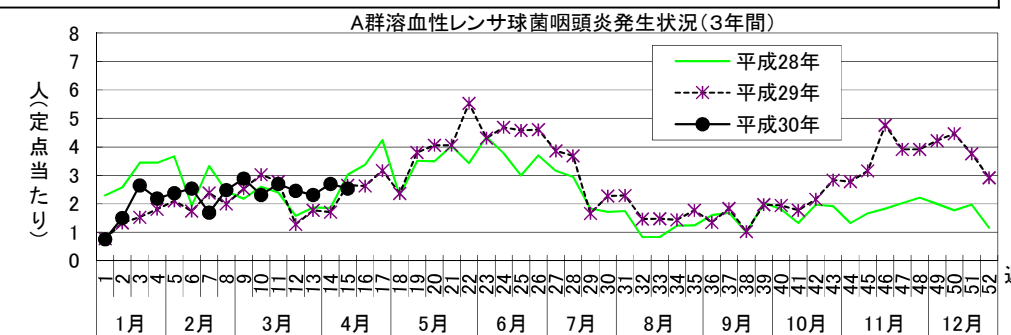
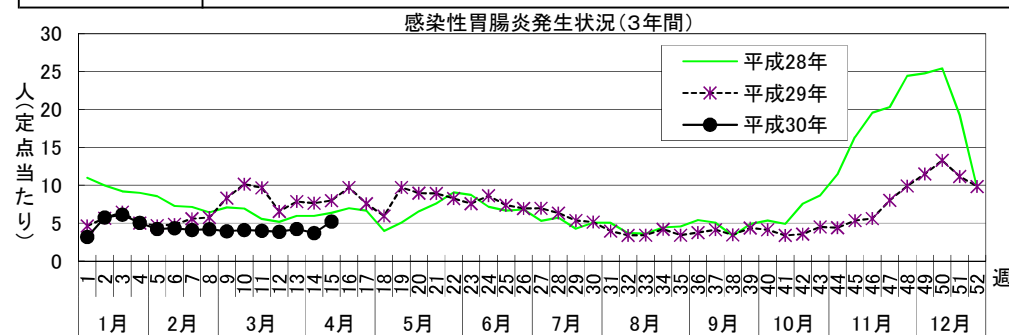


感染症週報〔市内週報 平成30年第15週(平成30年4月9日～平成30年4月15日)〕

平成30年4月17日

平成30年第15週感染症発生状況【川崎市内】

	届出(第15週)	累計(平成30年第1週以降)
1類感染症	なし	なし
2類感染症	結核 5件	結核 90件
3類感染症	腸管出血性大腸菌感染症 1件(O111)	細菌性赤痢 3件(<i>S.sonnei</i> (D群) 3件)、腸管出血性大腸菌感染症 3件(O111 2件、O146 1件)
4類感染症	なし	A型肝炎 4件、マラリア 1件(熱帯熱)、レジオネラ症 4件(肺炎型 4件)
5類感染症 (全数把握疾患)	侵襲性肺炎球菌感染症 1件	アメーバ赤痢 4件、カルバペネム耐性腸内細菌科細菌感染症 10件、急性脳炎 8件、劇症型溶血性レンサ球菌感染症 2件、後天性免疫不全症候群 3件(無症候 3件)、侵襲性インフルエンザ菌感染症 2件、侵襲性肺炎球菌感染症 11件、水痘(入院例に限る。) 4件、梅毒 12件(早期顕症Ⅰ期 1件、早期顕症Ⅱ期 5件、無症候 6件)、播種性クリプトコックス症 2件、百日咳 7件
5類感染症 (定点把握疾患)	第15週で定点当たり患者報告数の多かった疾病は、1)感染性胃腸炎 2)流行性角結膜炎 3)A群溶血性レンサ球菌咽頭炎でした。 感染性胃腸炎の定点当たり患者報告数は5.22人と前週(3.68人)から増加しましたが、例年より低いレベルで推移しています。 流行性角結膜炎の定点当たり患者報告数は2.89人と前週(2.89人)から横ばいで、例年よりかなり高いレベルで推移しています。 A群溶血性レンサ球菌咽頭炎の定点当たり患者報告数は2.54人と前週(2.70人)から横ばいで、例年並みのレベルで推移しています。	



罹患数・定点当たり罹患数、疾病、区別

集計対象：平成30年15週

集計日：平成30年4月17日

		合計	5週前	4週前	3週前	2週前	1週前	今週
インフルエンザ	罹患数	1,118	454	312	133	108	80	31
	定点当たり	3.05	7.44	5.11	2.18	1.77	1.31	0.51
RSウイルス感染症	罹患数	54	9	9	7	9	6	14
	定点当たり	0.24	0.24	0.24	0.19	0.24	0.16	0.38
咽頭結膜熱	罹患数	25	3	1	4	6	3	8
	定点当たり	0.11	0.08	0.03	0.11	0.16	0.08	0.22
A群溶血性レンサ球菌咽頭炎	罹患数	557	86	100	91	86	100	94
	定点当たり	2.51	2.32	2.70	2.46	2.32	2.70	2.54
感染性胃腸炎	罹患数	928	152	148	143	156	136	193
	定点当たり	4.18	4.11	4.00	3.86	4.22	3.68	5.22
水痘	罹患数	82	17	12	13	16	12	12
	定点当たり	0.37	0.46	0.32	0.35	0.43	0.32	0.32
手足口病	罹患数	7	2	2	1	1	-	1
	定点当たり	0.03	0.05	0.05	0.03	0.03	-	0.03
伝染性紅斑	罹患数	65	8	7	6	14	13	17
	定点当たり	0.29	0.22	0.19	0.16	0.38	0.35	0.46
突発性発疹	罹患数	127	16	21	19	20	27	24
	定点当たり	0.57	0.43	0.57	0.51	0.54	0.73	0.65
ヘルパンギーナ	罹患数	3	-	-	-	-	2	1
	定点当たり	0.01	-	-	-	-	0.05	0.03
流行性耳下腺炎	罹患数	24	3	5	4	5	3	4
	定点当たり	0.11	0.08	0.14	0.11	0.14	0.08	0.11
急性出血性結膜炎	罹患数	-	-	-	-	-	-	-
	定点当たり	-	-	-	-	-	-	-
流行性角結膜炎	罹患数	105	10	15	10	18	26	26
	定点当たり	1.94	1.11	1.67	1.11	2.00	2.89	2.89
細菌性髄膜炎	罹患数	1	-	1	-	-	-	-
	定点当たり	0.08	-	0.50	-	-	-	-
無菌性髄膜炎	罹患数	-	-	-	-	-	-	-
	定点当たり	-	-	-	-	-	-	-
マイコプラズマ肺炎	罹患数	1	-	-	-	1	-	-
	定点当たり	0.08	-	-	-	0.50	-	-
クラミジア肺炎（オウム病は除く）	罹患数	-	-	-	-	-	-	-
	定点当たり	-	-	-	-	-	-	-
感染性胃腸炎（ロタウイルス）	罹患数	3	-	1	-	-	1	1
	定点当たり	0.25	-	0.50	-	-	0.50	0.50
インフルエンザ（入院サーベイランス）	罹患数	2	1	1	-	-	-	-
	定点当たり	0.17	0.50	0.50	-	-	-	-

罹患数・定点当たり罹患数、性、疾病、区別

集計対象:平成30年3月

集計日:平成30年4月17日

川崎市 男女合計	メチシリン耐性黄色ブドウ球菌感染症		ペニシリン耐性肺炎球菌感染症		薬剤耐性緑膿菌感染症	
	罹患数	定点当たり	罹患数	定点当たり	罹患数	定点当たり
総数	4	2.00	-	-	-	-
川崎	3	3.00	-	-	-	-
宮前	1	1.00	-	-	-	-

川崎市 男合計	メチシリン耐性黄色ブドウ球菌感染症		ペニシリン耐性肺炎球菌感染症		薬剤耐性緑膿菌感染症	
	罹患数	定点当たり	罹患数	定点当たり	罹患数	定点当たり
総数	3	1.50	-	-	-	-
川崎	2	2.00	-	-	-	-
宮前	1	1.00	-	-	-	-

川崎市 女合計	メチシリン耐性黄色ブドウ球菌感染症		ペニシリン耐性肺炎球菌感染症		薬剤耐性緑膿菌感染症	
	罹患数	定点当たり	罹患数	定点当たり	罹患数	定点当たり
総数	1	0.50	-	-	-	-
川崎	1	1.00	-	-	-	-
宮前	-	-	-	-	-	-

疾患別患者報告数(保育園・こども園)

平成30年4月17日
川崎市感染症情報センター

[平成30年2月分]

区名	報告数 対象数	年齢	百日咳	インフルエンザ 様疾患	麻疹	流行性 耳下腺炎	水痘	風疹	流行性 角結膜炎	急性出血性 結膜炎	咽頭 結膜熱	その他	合計
川崎	33	1歳未満	- (-)	36 (11)	- (-)	- (-)	- (1)	- (-)	- (-)	- (-)	- (-)	3 (3)	39 (15)
	/	1~4歳	- (-)	166 (65)	- (-)	- (17)	1 (1)	- (-)	1 (-)	- (-)	2 (-)	18 (11)	188 (94)
	49	5歳以上	- (-)	32 (36)	- (-)	- (7)	- (1)	- (-)	- (-)	- (-)	- (-)	8 (4)	40 (48)
幸	36	1歳未満	- (-)	3 (22)	- (-)	- (-)	- (-)	- (-)	- (-)	- (-)	- (1)	4 (2)	7 (25)
	/	1~4歳	- (-)	137 (190)	- (-)	1 (6)	- (1)	- (-)	- (6)	- (-)	- (-)	13 (18)	151 (221)
	48	5歳以上	- (-)	24 (31)	- (-)	- (1)	- (-)	- (-)	1 (-)	- (-)	- (-)	1 (3)	26 (35)
中原	49	1歳未満	- (-)	23 (14)	- (-)	- (-)	- (4)	- (-)	- (-)	- (-)	- (1)	7 (5)	30 (24)
	/	1~4歳	- (-)	297 (181)	- (-)	2 (1)	2 (11)	- (-)	2 (-)	- (-)	- (3)	17 (19)	320 (215)
	78	5歳以上	1 (-)	44 (73)	- (-)	1 (-)	- (-)	- (-)	- (-)	- (-)	- (-)	3 (4)	49 (77)
高津	36	1歳未満	- (-)	11 (3)	- (-)	- (-)	- (-)	- (-)	- (-)	- (-)	- (-)	8 (7)	19 (10)
	/	1~4歳	- (-)	195 (173)	- (-)	7 (14)	4 (4)	- (-)	2 (1)	- (-)	1 (-)	38 (20)	247 (212)
	54	5歳以上	- (-)	54 (50)	- (-)	1 (2)	- (-)	- (-)	- (-)	- (-)	- (1)	8 (11)	63 (64)
宮前	41	1歳未満	- (-)	22 (21)	- (-)	- (-)	- (-)	- (-)	- (-)	- (-)	- (1)	4 (5)	26 (27)
	/	1~4歳	- (-)	261 (124)	- (-)	1 (1)	2 (1)	- (-)	2 (-)	- (-)	2 (2)	19 (14)	287 (142)
	51	5歳以上	- (-)	83 (58)	- (-)	- (4)	1 (1)	- (-)	- (-)	- (-)	1 (-)	6 (2)	91 (65)
多摩	37	1歳未満	- (-)	14 (9)	- (-)	- (-)	1 (1)	- (-)	- (-)	- (-)	- (-)	6 (5)	21 (15)
	/	1~4歳	- (-)	268 (173)	- (-)	- (1)	12 (14)	- (-)	- (1)	- (-)	- (1)	48 (22)	328 (212)
	50	5歳以上	- (-)	92 (87)	- (-)	- (1)	3 (1)	- (-)	- (-)	- (-)	- (-)	16 (7)	111 (96)
麻生	24	1歳未満	- (-)	7 (4)	- (-)	- (-)	- (-)	- (-)	1 (-)	- (-)	- (-)	3 (2)	11 (6)
	/	1~4歳	- (-)	122 (101)	- (-)	- (19)	2 (-)	- (-)	7 (-)	- (-)	- (-)	22 (19)	153 (139)
	31	5歳以上	- (-)	25 (33)	- (-)	- (1)	- (-)	- (-)	- (-)	- (-)	- (1)	4 (10)	29 (45)
合計	256	1歳未満	- (-)	116 (84)	- (-)	- (-)	1 (6)	- (-)	1 (-)	- (-)	- (3)	35 (29)	153 (122)
	/	1~4歳	- (-)	1,446 (1,007)	- (-)	11 (59)	23 (32)	- (-)	14 (8)	- (-)	5 (6)	175 (123)	1,674 (1,235)
	361	5歳以上	1 (-)	354 (368)	- (-)	2 (16)	4 (3)	- (-)	1 (-)	- (-)	1 (2)	46 (41)	409 (430)
		計	1 (-)	1,916 (1,459)	- (-)	13 (75)	28 (41)	- (-)	16 (8)	- (-)	6 (11)	256 (193)	2,236 (1,787)

()内は昨年同期

出席停止報告数(小学校)

平成30年4月17日
川崎市感染症情報センター

[平成30年2月分]

区名	届出数 対象数	学年別	百日咳	インフルエンザ ^a 様疾患	麻疹	流行性 耳下腺炎	水痘	風疹	流行性 角結膜炎	急性出血性 結膜炎	咽頭 結膜熱	その他	合計
川崎	20	1~2年	- (-)	437 (282)	- (-)	- (31)	5 (1)	- (-)	- (-)	- (-)	- (-)	17 (12)	459 (326)
	/	3~4年	- (-)	434 (214)	- (-)	2 (25)	2 (1)	- (-)	- (-)	- (-)	- (-)	11 (11)	449 (251)
	20	5~6年	- (-)	299 (264)	- (-)	- (12)	2 (1)	- (-)	- (-)	- (-)	- (-)	6 (3)	307 (280)
幸	13	1~2年	- (-)	344 (193)	- (-)	3 (6)	1 (3)	- (-)	- (2)	- (-)	- (-)	17 (19)	365 (223)
	/	3~4年	1 (-)	266 (189)	- (-)	1 (3)	1 (1)	- (-)	1 (2)	- (-)	- (1)	7 (13)	277 (209)
	13	5~6年	- (-)	247 (163)	- (-)	5 (9)	2 (2)	- (-)	- (-)	- (-)	- (-)	7 (8)	261 (182)
中原	18	1~2年	- (-)	623 (700)	- (-)	- (1)	- (5)	- (-)	2 (-)	- (-)	- (1)	19 (32)	644 (739)
	/	3~4年	- (-)	519 (540)	- (1)	1 (4)	2 (3)	- (-)	1 (-)	- (-)	- (-)	10 (16)	533 (564)
	18	5~6年	- (-)	411 (411)	- (-)	2 (2)	- (6)	- (-)	- (1)	- (-)	- (-)	3 (4)	416 (424)
高津	15	1~2年	- (-)	487 (655)	- (-)	1 (34)	2 (7)	- (-)	1 (-)	- (1)	- (1)	33 (19)	524 (717)
	/	3~4年	- (-)	442 (469)	- (-)	1 (8)	1 (12)	- (-)	- (-)	- (1)	- (-)	10 (15)	454 (505)
	15	5~6年	- (-)	396 (432)	- (-)	- (6)	- (2)	- (-)	1 (-)	- (-)	- (1)	9 (4)	406 (445)
宮前	17	1~2年	- (-)	681 (659)	- (-)	1 (3)	7 (1)	- (-)	- (1)	- (-)	- (-)	11 (28)	700 (692)
	/	3~4年	- (-)	648 (514)	- (-)	1 (19)	1 (1)	- (-)	1 (-)	- (-)	1 (1)	13 (8)	665 (543)
	17	5~6年	- (-)	576 (321)	- (-)	- (7)	3 (1)	- (-)	- (-)	- (-)	- (-)	5 (10)	584 (339)
多摩	14	1~2年	- (-)	565 (418)	- (-)	- (4)	2 (5)	- (-)	- (-)	- (-)	- (-)	30 (16)	597 (443)
	/	3~4年	- (-)	372 (264)	- (-)	1 (2)	4 (1)	- (-)	- (-)	- (-)	1 (-)	15 (5)	393 (272)
	14	5~6年	- (-)	361 (223)	- (-)	1 (1)	- (1)	- (-)	- (-)	- (-)	- (-)	6 (3)	368 (228)
麻生	16	1~2年	- (-)	598 (220)	- (-)	2 (8)	1 (4)	- (-)	3 (1)	- (-)	1 (1)	19 (15)	624 (249)
	/	3~4年	- (-)	475 (273)	- (-)	1 (4)	1 (-)	- (-)	1 (-)	- (-)	- (-)	16 (9)	494 (286)
	16	5~6年	- (-)	391 (191)	- (-)	- (2)	- (-)	- (-)	- (-)	- (-)	- (-)	11 (3)	402 (196)
合計	113	1~2年	- (-)	3,735 (3,127)	- (-)	7 (87)	18 (26)	- (-)	6 (4)	- (1)	1 (3)	146 (141)	3,913 (3,389)
	/	3~4年	1 (-)	3,156 (2,463)	- (1)	8 (65)	12 (19)	- (-)	4 (2)	- (1)	2 (2)	82 (77)	3,265 (2,630)
	113	5~6年	- (-)	2,681 (2,005)	- (-)	8 (39)	7 (13)	- (-)	1 (1)	- (-)	- (1)	47 (35)	2,744 (2,094)
		計	1 (-)	9,572 (7,595)	- (1)	23 (191)	37 (58)	- (-)	11 (7)	- (2)	3 (6)	275 (253)	9,922 (8,113)

()内は昨年同期

出席停止報告数(中学校)

平成30年4月17日
川崎市感染症情報センター

[平成30年2月分]

区名	届出数 対象数	百日咳	インフルエンザ 様疾患	麻しん	流行性 耳下腺炎	水痘	風しん	流行性 角結膜炎	急性出血 性結膜炎	咽頭 結膜熱	その他	合計
川崎	11 ／ 11	- (-)	300 (148)	- (-)	1 (4)	- (1)	- (-)	- (-)	- (-)	- (-)	- (1)	301 (154)
幸	5 ／ 5	- (-)	133 (105)	- (-)	- (1)	- (1)	- (-)	- (-)	- (-)	- (-)	2 (6)	135 (113)
中原	8 ／ 8	- (-)	299 (187)	- (-)	- (-)	- (-)	- (-)	- (-)	- (-)	- (-)	- (-)	299 (187)
高津	5 ／ 5	- (-)	284 (106)	- (-)	- (-)	- (-)	- (-)	1 (-)	- (-)	- (-)	3 (1)	288 (107)
宮前	8 ／ 8	- (-)	307 (268)	- (-)	1 (2)	- (-)	- (-)	- (-)	- (-)	- (-)	5 (4)	313 (274)
多摩	7 ／ 7	- (-)	227 (207)	- (-)	- (2)	- (-)	- (-)	- (-)	- (-)	- (-)	4 (3)	231 (212)
麻生	8 ／ 8	- (-)	221 (261)	- (-)	- (1)	- (-)	- (-)	- (-)	- (-)	- (-)	6 (-)	227 (262)
合計	52 ／ 52	- (-)	1,771 (1,282)	- (-)	2 (10)	- (2)	- (-)	1 (-)	- (-)	- (-)	20 (15)	1,794 (1,309)

()内は昨年同期