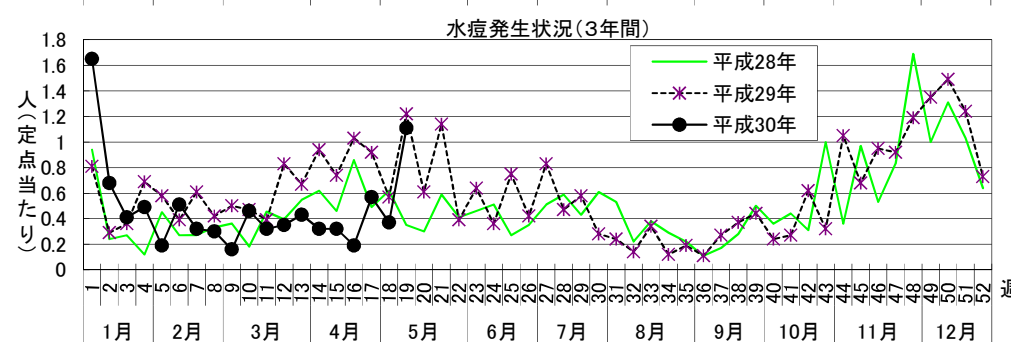
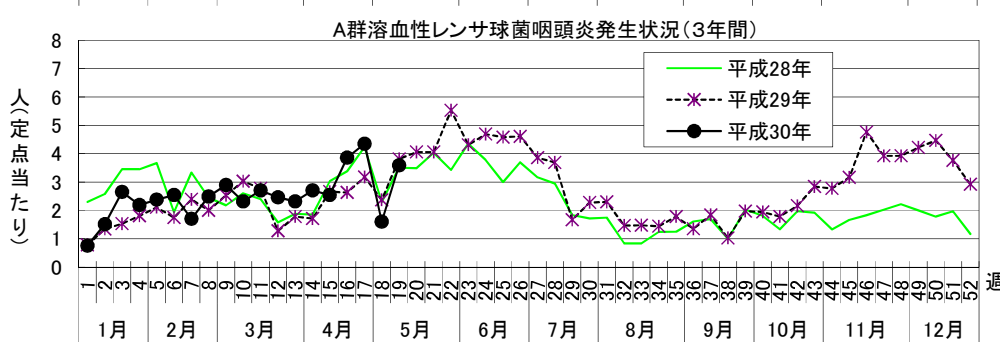
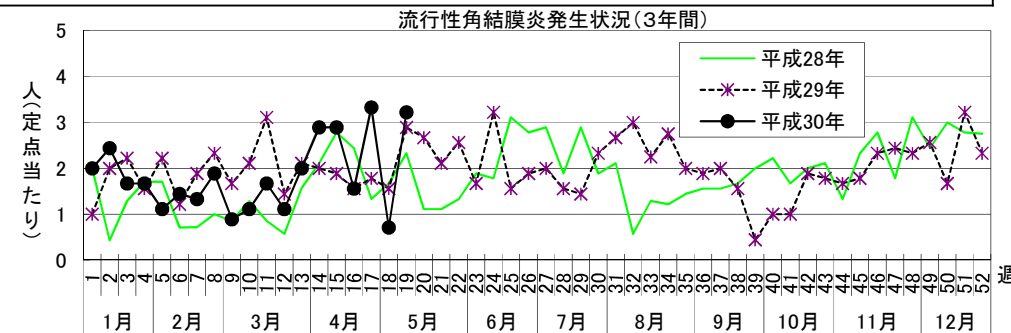
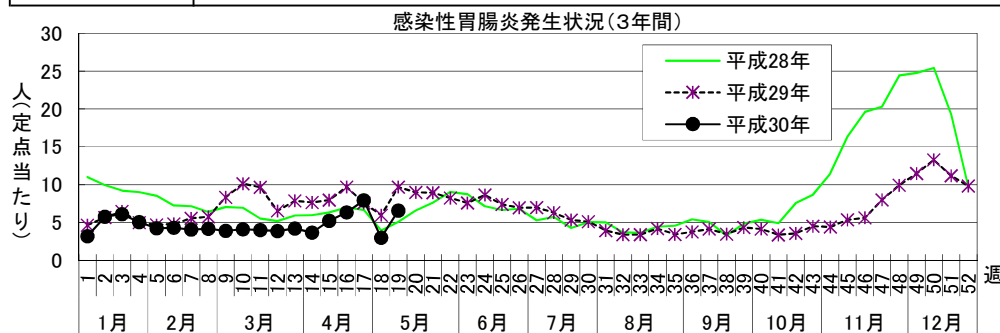


感 染 症 週 報 〔 市内週報 平成30年第19週(平成30年5月7日～平成30年5月13日) 〕

平成30年5月15日

平成30年第19週感染症発生状況【川崎市内】

	届出(第19週)	累計(平成30年第1週以降)
1類感染症	なし	なし
2類感染症	結核 6件	結核 111件
3類感染症	なし	細菌性赤痢 3件(S.sonnei(D群) 3件)、腸管出血性大腸菌感染症 4件(O111 2件、O146 1件、O157 1件)
4類感染症	なし	E型肝炎 1件、A型肝炎 7件、マラリア 1件(熱帯熱)、レジオネラ症 6件(肺炎型 6件)
5類感染症 (全数把握疾患)	カルバペネム耐性腸内細菌科細菌感染症 1件、 急性脳炎 1件、劇症型溶血性レンサ球菌感染症 1件、 後天性免疫不全症候群 1件(その他)、 侵襲性肺炎球菌感染症 2件	アメーバ赤痢 5件、カルバペネム耐性腸内細菌科細菌感染症 12件、急性脳炎 9件、 劇症型溶血性レンサ球菌感染症 4件、後天性免疫不全症候群 4件(その他 1件、無症候 3件)、 侵襲性インフルエンザ菌感染症 3件、侵襲性肺炎球菌感染症 19件、水痘(入院例に限る。) 6件、 梅毒 18件(早期顕症Ⅰ期 3件、早期顕症Ⅱ期 8件、無症候 7件)、播種性クリプトコックス症 2件、 百日咳 14件、麻しん 2件(検査診断例 1件、修飾麻しん 1件)
5類感染症 (定点把握疾患)	第19週で定点当たり患者報告数の多かった疾病は、1)感染性胃腸炎 2)A群溶血性レンサ球菌咽頭炎 3)流行性角結膜炎でした。 感染性胃腸炎の定点当たり患者報告数は6.57人と前週(3.00人)から増加し、例年並みのレベルで推移しています。 A群溶血性レンサ球菌咽頭炎の定点当たり患者報告数は3.59人と前週(1.60人)から増加し、例年並みのレベルで推移しています。 流行性角結膜炎の定点当たり患者報告数は3.22人と前週(0.71人)から増加し、例年よりかなり高いレベルで推移しています。	



罹患数・定点当たり罹患数、疾病、区別

集計対象：平成30年19週

集計日：平成30年5月15日

		合計	5週前	4週前	3週前	2週前	1週前	今週
インフルエンザ	罹患数	196	80	31	32	32	12	9
	定点当たり	0.54	1.31	0.51	0.52	0.52	0.21	0.15
R S ウイルス感染症	罹患数	49	6	14	11	10	5	3
	定点当たり	0.22	0.16	0.38	0.30	0.27	0.14	0.08
咽頭結膜熱	罹患数	44	3	8	6	13	2	12
	定点当たり	0.20	0.08	0.22	0.16	0.35	0.06	0.32
A群溶血性レンサ球菌咽頭炎	罹患数	687	100	94	143	161	56	133
	定点当たり	3.12	2.70	2.54	3.86	4.35	1.60	3.59
感染性胃腸炎	罹患数	1,205	136	193	235	293	105	243
	定点当たり	5.48	3.68	5.22	6.35	7.92	3.00	6.57
水痘	罹患数	106	12	12	7	21	13	41
	定点当たり	0.48	0.32	0.32	0.19	0.57	0.37	1.11
手足口病	罹患数	11	-	1	2	1	3	4
	定点当たり	0.05	-	0.03	0.05	0.03	0.09	0.11
伝染性紅斑	罹患数	146	13	17	30	29	21	36
	定点当たり	0.66	0.35	0.46	0.81	0.78	0.60	0.97
突発性発疹	罹患数	141	27	24	25	19	12	34
	定点当たり	0.64	0.73	0.65	0.68	0.51	0.34	0.92
ヘルパンギーナ	罹患数	5	2	1	-	-	-	2
	定点当たり	0.02	0.05	0.03	-	-	-	0.05
流行性耳下腺炎	罹患数	22	3	4	5	1	1	8
	定点当たり	0.10	0.08	0.11	0.14	0.03	0.03	0.22
急性出血性結膜炎	罹患数	-	-	-	-	-	-	-
	定点当たり	-	-	-	-	-	-	-
流行性角結膜炎	罹患数	130	26	26	14	30	5	29
	定点当たり	2.50	2.89	2.89	1.56	3.33	0.71	3.22
細菌性髄膜炎	罹患数	1	-	-	-	-	-	1
	定点当たり	0.08	-	-	-	-	-	0.50
無菌性髄膜炎	罹患数	-	-	-	-	-	-	-
	定点当たり	-	-	-	-	-	-	-
マイコプラズマ肺炎	罹患数	-	-	-	-	-	-	-
	定点当たり	-	-	-	-	-	-	-
クラミジア肺炎（オウム病は除く）	罹患数	-	-	-	-	-	-	-
	定点当たり	-	-	-	-	-	-	-
感染性胃腸炎（ロタウイルス）	罹患数	2	1	1	-	-	-	-
	定点当たり	0.17	0.50	0.50	-	-	-	-
インフルエンザ（入院サーベイランス）	罹患数	1	-	-	-	1	-	-
	定点当たり	0.08	-	-	-	0.50	-	-

罹患数・定点当たり罹患数、性、疾病、区別

集計対象:平成30年4月

集計日:平成30年5月15日

川崎市 男女合計	メチシリン耐性黄色ブドウ球菌感染症		ペニシリン耐性肺炎球菌感染症		薬剤耐性緑膿菌感染症	
	罹患数	定点当たり	罹患数	定点当たり	罹患数	定点当たり
総数	1	0.50	-	-	-	-
川崎	-	-	-	-	-	-
宮前	1	1.00	-	-	-	-

川崎市 男合計	メチシリン耐性黄色ブドウ球菌感染症		ペニシリン耐性肺炎球菌感染症		薬剤耐性緑膿菌感染症	
	罹患数	定点当たり	罹患数	定点当たり	罹患数	定点当たり
総数	1	0.50	-	-	-	-
川崎	-	-	-	-	-	-
宮前	1	1.00	-	-	-	-

川崎市 女合計	メチシリン耐性黄色ブドウ球菌感染症		ペニシリン耐性肺炎球菌感染症		薬剤耐性緑膿菌感染症	
	罹患数	定点当たり	罹患数	定点当たり	罹患数	定点当たり
総数	-	-	-	-	-	-
川崎	-	-	-	-	-	-
宮前	-	-	-	-	-	-

