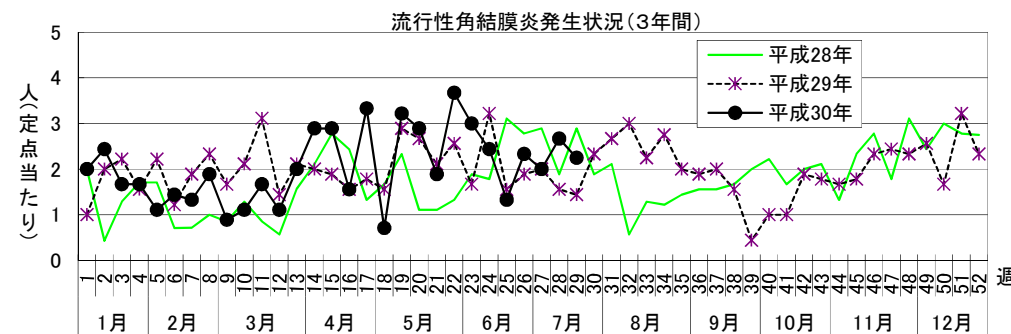
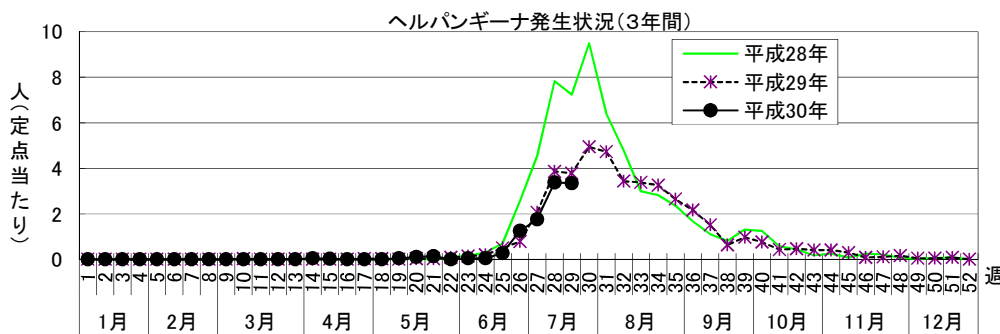
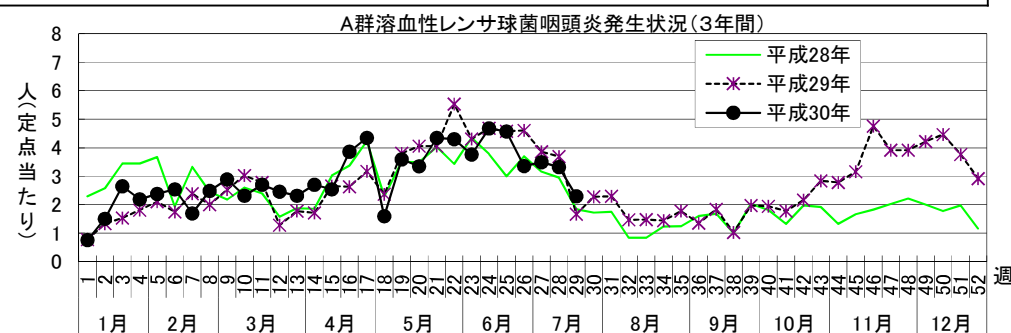
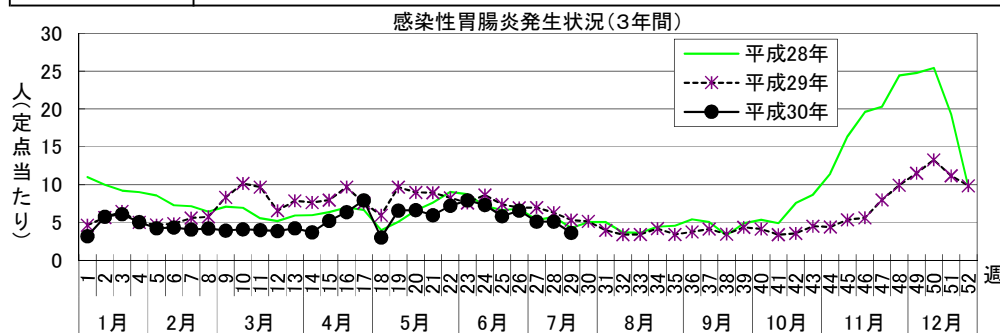


# 感染症週報 [ 市内週報 平成30年第29週(平成30年7月16日～平成30年7月22日) ]

平成30年7月24日

## 平成30年第29週感染症発生状況【川崎市内】

	届出(第29週)	累計(平成30年第1週以降)
1類感染症	なし	なし
2類感染症	結核 3件	結核 173件
3類感染症	腸管出血性大腸菌感染症 2件(O157 2件)	細菌性赤痢 3件( <i>S.sonnei</i> (D群) 3件)、 腸管出血性大腸菌感染症 12件(O26 1件、O55 1件、O103 1件、O111 2件、O121 1件、O146 1件、O157 5件)
4類感染症	E型肝炎 1件、レジオネラ症 1件(肺炎型)	E型肝炎 3件、A型肝炎 10件、デング熱 1件、マラリア 1件(熱帯熱)、レジオネラ症 15件(肺炎型 15件)
5類感染症 (全数把握疾患)	カルバペナム耐性腸内細菌科細菌感染症 1件、 百日咳 1件、麻しん 1件(修飾麻しん)	アメーバ赤痢 5件、ウイルス性肝炎 1件(B型)、カルバペナム耐性腸内細菌科細菌感染症 19件、 急性脳炎 10件、クロイツフェルト・ヤコブ病 1件(孤発性)、劇症型溶血性レンサ球菌感染症 6件、 後天性免疫不全症候群 5件(AIDS 1件、その他 1件、無症候 3件)、侵襲性インフルエンザ菌感染症 4件、 侵襲性肺炎球菌感染症 28件、水痘(入院例に限る。) 8件、 梅毒 33件(早期顕症Ⅰ期 7件、早期顕症Ⅱ期 14件、晩期顕症 1件、無症候 11件)、 播種性クリプトコックス症 3件、百日咳 51件、風しん 2件(検査診断例 1件、臨床診断例 1件)、 麻しん 4件(検査診断例 2件、修飾麻しん 2件)
5類感染症 (定点把握疾患)	第29週で定点当たり患者報告数の多かった疾病は、1)感染性胃腸炎 2)ヘルパンギーナ 3)A群溶血性レンサ球菌咽頭炎でした。 感染性胃腸炎の定点当たり患者報告数は3.62人と前週(5.11人)から減少し、例年より低いレベルで推移しています。 ヘルパンギーナの定点当たり患者報告数は3.35人と前週(3.38人)から横ばいで、例年より低いレベルで推移しています。 A群溶血性レンサ球菌咽頭炎の定点当たり患者報告数は2.30人と前週(3.32人)から減少し、例年並みのレベルで推移しています。	









罹患数・定点当たり罹患数、疾病、区別

集計対象：平成30年29週

集計日：平成30年7月24日

		合計	5週前	4週前	3週前	2週前	1週前	今週
インフルエンザ	罹患数	12	-	5	1	4	2	-
	定点当たり	0.03	-	0.08	0.02	0.07	0.03	-
RSウイルス感染症	罹患数	105	6	8	22	24	24	21
	定点当たり	0.48	0.16	0.22	0.61	0.65	0.65	0.57
咽頭結膜熱	罹患数	99	33	10	17	12	19	8
	定点当たり	0.45	0.89	0.27	0.47	0.32	0.51	0.22
A群溶血性レンサ球菌咽頭炎	罹患数	800	173	169	121	129	123	85
	定点当たり	3.62	4.68	4.57	3.36	3.49	3.32	2.30
感染性胃腸炎	罹患数	1,233	270	215	236	189	189	134
	定点当たり	5.58	7.30	5.81	6.56	5.11	5.11	3.62
水痘	罹患数	121	25	24	26	21	14	11
	定点当たり	0.55	0.68	0.65	0.72	0.57	0.38	0.30
手足口病	罹患数	51	1	3	6	8	17	16
	定点当たり	0.23	0.03	0.08	0.17	0.22	0.46	0.43
伝染性紅斑	罹患数	600	98	117	124	77	115	69
	定点当たり	2.71	2.65	3.16	3.44	2.08	3.11	1.86
突発性発疹	罹患数	145	31	21	32	26	21	14
	定点当たり	0.66	0.84	0.57	0.89	0.70	0.57	0.38
ヘルパンギーナ	罹患数	371	2	10	45	65	125	124
	定点当たり	1.68	0.05	0.27	1.25	1.76	3.38	3.35
流行性耳下腺炎	罹患数	34	2	9	4	6	9	4
	定点当たり	0.15	0.05	0.24	0.11	0.16	0.24	0.11
急性出血性結膜炎	罹患数	-	-	-	-	-	-	-
	定点当たり	-	-	-	-	-	-	-
流行性角結膜炎	罹患数	115	22	12	21	18	24	18
	定点当たり	2.17	2.44	1.33	2.33	2.00	2.67	2.25
細菌性髄膜炎	罹患数	1	-	1	-	-	-	-
	定点当たり	0.08	-	0.50	-	-	-	-
無菌性髄膜炎	罹患数	2	-	-	2	-	-	-
	定点当たり	0.17	-	-	1.00	-	-	-
マイコプラズマ肺炎	罹患数	1	-	-	-	1	-	-
	定点当たり	0.08	-	-	-	0.50	-	-
クラミジア肺炎（オウム病は除く）	罹患数	-	-	-	-	-	-	-
	定点当たり	-	-	-	-	-	-	-
感染性胃腸炎（ロタウイルス）	罹患数	-	-	-	-	-	-	-
	定点当たり	-	-	-	-	-	-	-
インフルエンザ（入院サーベイランス）	罹患数	-	-	-	-	-	-	-
	定点当たり	-	-	-	-	-	-	-