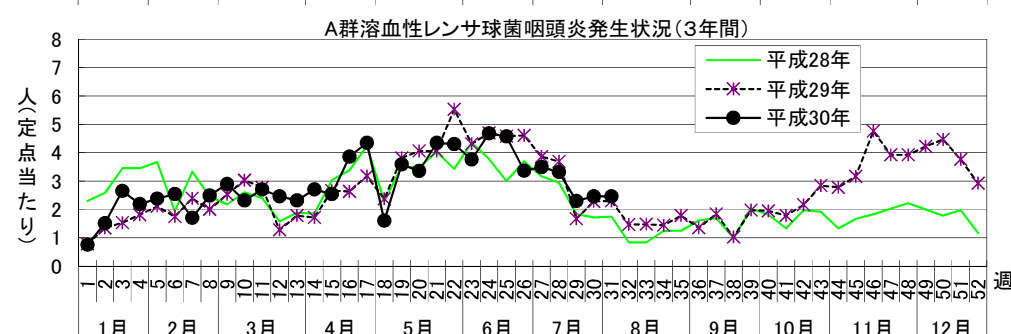
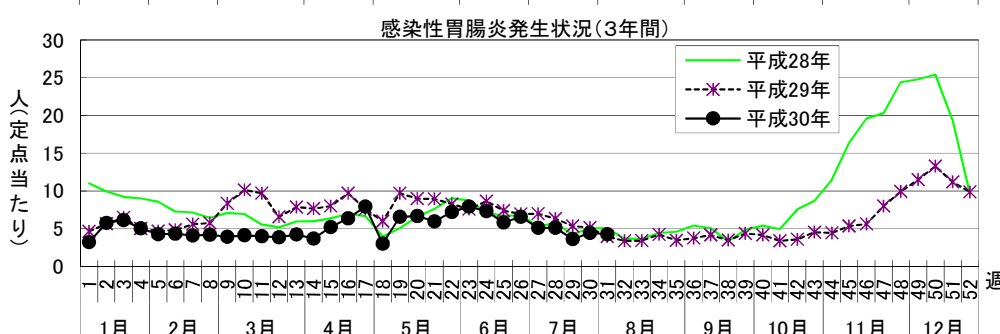
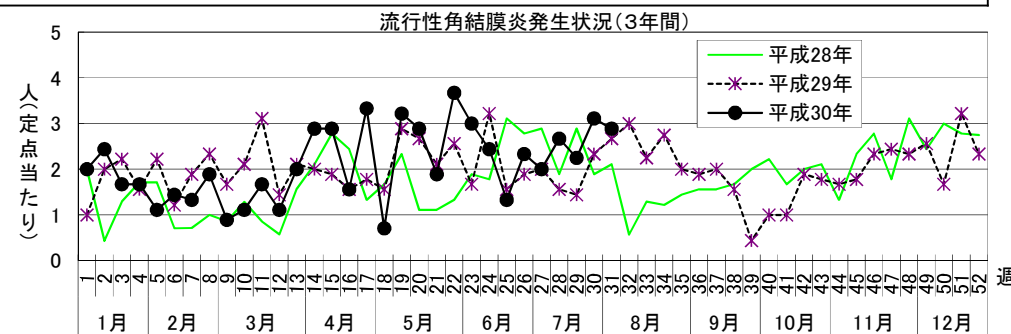
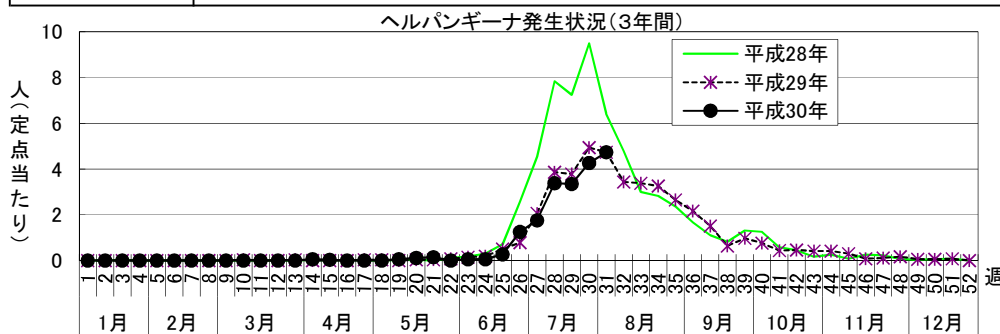


感染症週報〔市内週報 平成30年第31週(平成30年7月30日～平成30年8月5日)〕

平成30年8月7日

平成30年第31週感染症発生状況【川崎市内】

	届出(第31週)	累計(平成30年第1週以降)
1類感染症	なし	なし
2類感染症	結核 9件	結核 187件
3類感染症	腸管出血性大腸菌感染症 2件(O26 1件、O157 1件)	細菌性赤痢 3件(<i>S.sonnei</i> (D群) 3件)、 腸管出血性大腸菌感染症 15件(O26 2件、O55 1件、O103 1件、O111 2件、O121 1件、 O145及びO157 1件、O146 1件、O157 6件)
4類感染症	A型肝炎 1件	E型肝炎 4件、A型肝炎 12件、デング熱 1件、マラリア 1件(熱帯熱)、レジオネラ症 15件(肺炎型 15件)
5類感染症 (全数把握疾患)	カルバペネム耐性腸内細菌科細菌感染症 1件、 侵襲性インフルエンザ菌感染症 1件、 侵襲性肺炎球菌感染症 1件、 梅毒 2件(早期顕症Ⅱ期 1件、無症候 1件)、 百日咳 3件、風しん 1件(検査診断例)	アメーバ赤痢 5件、ウイルス性肝炎 1件(B型)、カルバペネム耐性腸内細菌科細菌感染症 26件、 急性脳炎 10件、クロイツフェルト・ヤコブ病 1件(孤発性)、劇症型溶血性レンサ球菌感染症 6件、 後天性免疫不全症候群 8件(AIDS 2件、その他 2件、無症候 4件)、侵襲性インフルエンザ菌感染症 5件、 侵襲性肺炎球菌感染症 31件、水痘(入院例に限る。) 8件、 梅毒 37件(早期顕症Ⅰ期 7件、早期顕症Ⅱ期 16件、晩期顕症 1件、無症候 13件)、 播種性クリプトコックス症 3件、百日咳 59件、風しん 3件(検査診断例 2件、臨床診断例 1件)、 麻しん 4件(検査診断例 2件、修飾麻しん 2件)
5類感染症 (定点把握疾患)	第31週で定点当たり患者報告数の多かった疾病は、1)ヘルパンギーナ 2)感染性胃腸炎 3)流行性角結膜炎でした。 ヘルパンギーナの定点当たり患者報告数は4.73人と前週(4.27人)から横ばいで、例年並みのレベルで推移しています。 感染性胃腸炎の定点当たり患者報告数は4.24人と前週(4.43人)から横ばいで、例年並みのレベルで推移しています。 流行性角結膜炎の定点当たり患者報告数は2.89人と前週(3.11人)から横ばいで、例年より高いレベルで推移しています。	



罹患数・定点当たり罹患数、疾病、区別

集計対象：平成30年31週

集計日：平成30年8月7日

		合計	5週前	4週前	3週前	2週前	1週前	今週
インフルエンザ	罹患数	8	1	4	2	-	-	1
	定点当たり	0.02	0.02	0.07	0.03	-	-	0.02
R S ウイルス感染症	罹患数	199	22	24	24	21	33	75
	定点当たり	0.90	0.61	0.65	0.65	0.57	0.89	2.03
咽頭結膜熱	罹患数	74	17	12	19	8	10	8
	定点当たり	0.33	0.47	0.32	0.51	0.22	0.27	0.22
A群溶血性レンサ球菌咽頭炎	罹患数	640	121	129	123	85	91	91
	定点当たり	2.90	3.36	3.49	3.32	2.30	2.46	2.46
感染性胃腸炎	罹患数	1,069	236	189	189	134	164	157
	定点当たり	4.84	6.56	5.11	5.11	3.62	4.43	4.24
水痘	罹患数	86	26	21	14	6	13	6
	定点当たり	0.39	0.72	0.57	0.38	0.16	0.35	0.16
手足口病	罹患数	135	6	8	17	21	34	49
	定点当たり	0.61	0.17	0.22	0.46	0.57	0.92	1.32
伝染性紅斑	罹患数	508	124	77	115	69	59	64
	定点当たり	2.30	3.44	2.08	3.11	1.86	1.59	1.73
突発性発疹	罹患数	129	32	26	21	14	17	19
	定点当たり	0.58	0.89	0.70	0.57	0.38	0.46	0.51
ヘルパンギーナ	罹患数	692	45	65	125	124	158	175
	定点当たり	3.13	1.25	1.76	3.38	3.35	4.27	4.73
流行性耳下腺炎	罹患数	32	4	6	9	4	6	3
	定点当たり	0.14	0.11	0.16	0.24	0.11	0.16	0.08
急性出血性結膜炎	罹患数	-	-	-	-	-	-	-
	定点当たり	-	-	-	-	-	-	-
流行性角結膜炎	罹患数	135	21	18	24	18	28	26
	定点当たり	2.55	2.33	2.00	2.67	2.25	3.11	2.89
細菌性髄膜炎	罹患数	1	-	-	-	-	1	-
	定点当たり	0.08	-	-	-	-	0.50	-
無菌性髄膜炎	罹患数	4	2	-	-	-	-	2
	定点当たり	0.33	1.00	-	-	-	-	1.00
マイコプラズマ肺炎	罹患数	1	-	1	-	-	-	-
	定点当たり	0.08	-	0.50	-	-	-	-
クラミジア肺炎（オウム病は除く）	罹患数	-	-	-	-	-	-	-
	定点当たり	-	-	-	-	-	-	-
感染性胃腸炎（ロタウイルス）	罹患数	-	-	-	-	-	-	-
	定点当たり	-	-	-	-	-	-	-
インフルエンザ（入院サーベイランス）	罹患数	-	-	-	-	-	-	-
	定点当たり	-	-	-	-	-	-	-