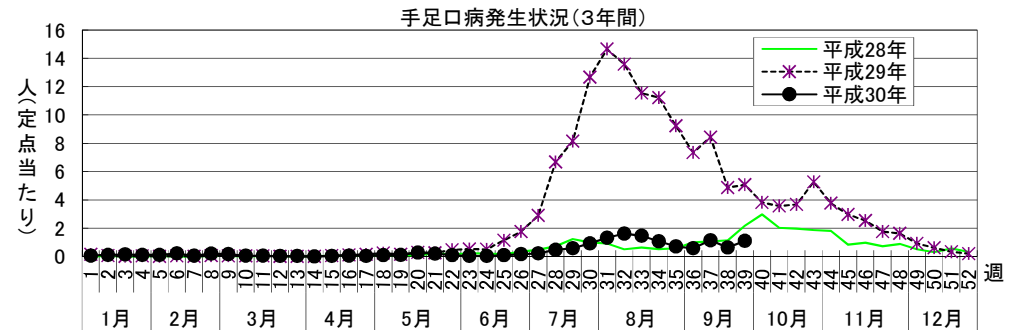
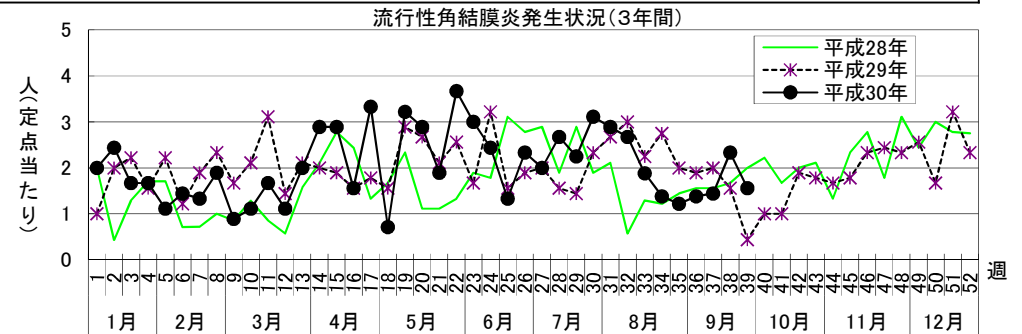
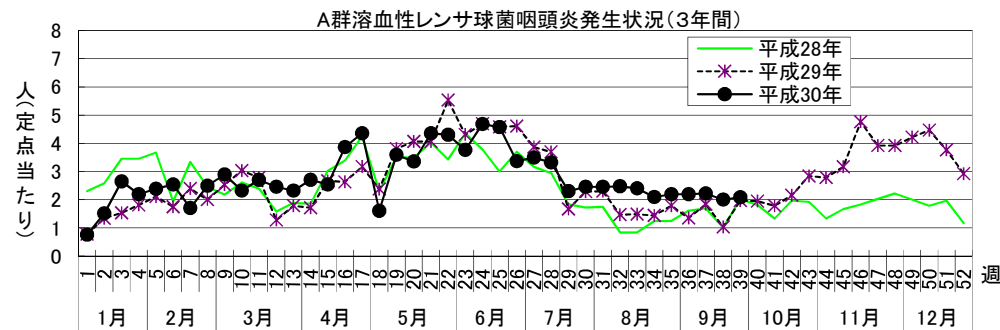
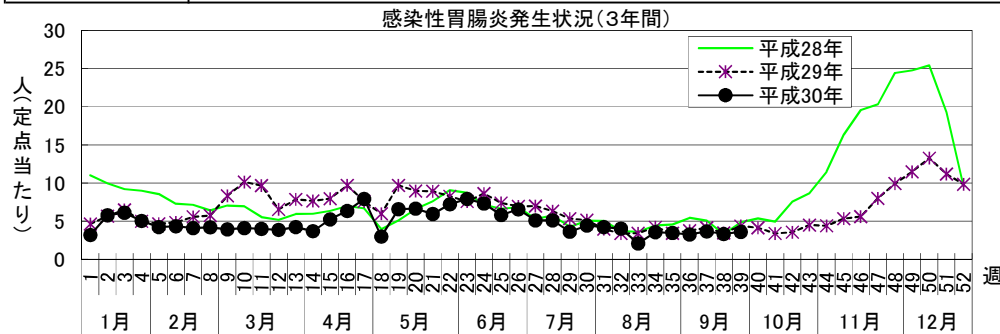


感染症週報 [市内週報 平成30年第39週(平成30年9月24日～平成30年9月30日)]

平成30年10月2日

平成30年第39週感染症発生状況【川崎市内】

	届出(第39週)	累計(平成30年第1週以降)
1類感染症	なし	なし
2類感染症	結核 5件	結核 221件
3類感染症	なし	細菌性赤痢 3件(<i>S.sonnei</i> (D群) 3件)、 腸管出血性大腸菌感染症 34件(O26 3件、O55 1件、O103 3件、O111 2件、O121 1件、O145 1件、 O145及びO157 1件、O146 1件、O157 21件)
4類感染症	E型肝炎 1件、デング熱 1件	E型肝炎 9件、A型肝炎 19件、デング熱 4件、マラリア 1件(熱帯熱)、レジオネラ症 21件(肺炎型 21件)
5類感染症 (全数把握疾患)	後天性免疫不全症候群 1件(無症候)、 百日咳 6件、風しん 6件(検査診断例 6件)	アメーバ赤痢 6件、ウイルス性肝炎 2件(B型 2件)、カルバペネム耐性腸内細菌科細菌感染症 36件、 急性弛緩性麻痺 2件、急性脳炎 11件、クロイツフェルト・ヤコブ病 1件(孤発性)、 劇症型溶血性レンサ球菌感染症 6件、後天性免疫不全症候群 12件(AIDS 4件、その他 3件、無症候 5件)、 侵襲性インフルエンザ菌感染症 5件、侵襲性肺炎球菌感染症 36件、水痘(入院例に限る。) 9件、 梅毒 51件(早期顕症Ⅰ期 11件、早期顕症Ⅱ期 21件、晚期顕症 1件、無症候 18件)、 播種性クリプトコックス症 3件、百日咳 105件、風しん 33件(検査診断例 31件、臨床診断例 2件)、 麻しん 3件(検査診断例 2件、修飾麻しん 1件)
5類感染症 (定点把握疾患)	第39週で定点当たり患者報告数の多かった疾病は、1)感染性胃腸炎 2)A群溶血性レンサ球菌咽頭炎 3)流行性角結膜炎でした。 感染性胃腸炎の定点当たり患者報告数は3.59人と前週(3.33人)から横ばいで、例年並みのレベルで推移しています。 A群溶血性レンサ球菌咽頭炎の定点当たり患者報告数は2.08人と前週(2.00人)から横ばいで、例年並みのレベルで推移しています。 流行性角結膜炎の定点当たり患者報告数は1.56人と前週(2.33人)から減少し、例年並みのレベルで推移しています。	



罹患数・定点当たり罹患数、疾病、区別

集計対象：平成30年39週

集計日：平成30年10月2日

		合計	5週前	4週前	3週前	2週前	1週前	今週
インフルエンザ	罹患数	88	1	-	3	20	26	38
	定点当たり	0.24	0.02	-	0.05	0.33	0.43	0.62
R S ウイルス感染症	罹患数	325	56	68	84	51	33	33
	定点当たり	1.48	1.60	1.84	2.27	1.38	0.92	0.89
咽頭結膜熱	罹患数	34	3	11	7	7	5	1
	定点当たり	0.16	0.09	0.30	0.19	0.19	0.14	0.03
A群溶血性レンサ球菌咽頭炎	罹患数	466	73	81	81	82	72	77
	定点当たり	2.13	2.09	2.19	2.19	2.22	2.00	2.08
感染性胃腸炎	罹患数	761	125	128	120	135	120	133
	定点当たり	3.47	3.57	3.46	3.24	3.65	3.33	3.59
水痘	罹患数	53	4	5	15	10	12	7
	定点当たり	0.24	0.11	0.14	0.41	0.27	0.33	0.19
手足口病	罹患数	190	37	26	21	42	23	41
	定点当たり	0.87	1.06	0.70	0.57	1.14	0.64	1.11
伝染性紅斑	罹患数	386	90	70	71	64	52	39
	定点当たり	1.76	2.57	1.89	1.92	1.73	1.44	1.05
突発性発疹	罹患数	95	18	11	18	17	16	15
	定点当たり	0.43	0.51	0.30	0.49	0.46	0.44	0.41
ヘルパンギーナ	罹患数	374	83	75	75	59	41	41
	定点当たり	1.71	2.37	2.03	2.03	1.59	1.14	1.11
流行性耳下腺炎	罹患数	14	1	2	2	5	2	2
	定点当たり	0.06	0.03	0.05	0.05	0.14	0.06	0.05
急性出血性結膜炎	罹患数	-	-	-	-	-	-	-
	定点当たり	-	-	-	-	-	-	-
流行性角結膜炎	罹患数	81	11	11	11	13	21	14
	定点当たり	1.56	1.38	1.22	1.38	1.44	2.33	1.56
細菌性髄膜炎	罹患数	1	-	-	-	-	1	-
	定点当たり	0.08	-	-	-	-	0.50	-
無菌性髄膜炎	罹患数	2	2	-	-	-	-	-
	定点当たり	0.17	1.00	-	-	-	-	-
マイコプラズマ肺炎	罹患数	2	-	-	2	-	-	-
	定点当たり	0.17	-	-	1.00	-	-	-
クラミジア肺炎（オウム病は除く）	罹患数	-	-	-	-	-	-	-
	定点当たり	-	-	-	-	-	-	-
感染性胃腸炎（ロタウイルス）	罹患数	-	-	-	-	-	-	-
	定点当たり	-	-	-	-	-	-	-
インフルエンザ（入院サーベイランス）	罹患数	1	1	-	-	-	-	-
	定点当たり	0.08	0.50	-	-	-	-	-

疾患別患者報告数(保育園・こども園)

平成30年10月2日
川崎市感染症情報センター

[平成30年7月分]

区名	報告数 対象数	年齢	百日咳	インフルエンザ 様疾患	麻疹	流行性 耳下腺炎	水痘	風疹	流行性 角結膜炎	急性出血性 結膜炎	咽頭 結膜熱	その他	合計
川崎	31	1歳未満	- (-)	- (-)	- (-)	- (-)	- (1)	- (-)	- (-)	- (-)	1 (2)	14 (37)	15 (40)
	/	1~4歳	- (-)	- (-)	- (-)	1 (2)	14 (10)	- (-)	1 (3)	- (-)	9 (2)	35 (129)	60 (146)
	49	5歳以上	- (-)	- (-)	- (-)	- (2)	3 (3)	- (-)	- (-)	- (-)	3 (-)	10 (5)	16 (10)
幸	35	1歳未満	- (-)	- (-)	- (-)	- (-)	- (-)	- (-)	- (4)	- (-)	1 (1)	13 (29)	14 (34)
	/	1~4歳	- (-)	- (-)	- (-)	2 (2)	1 (-)	- (-)	1 (2)	- (-)	5 (5)	55 (110)	64 (119)
	48	5歳以上	- (-)	- (-)	- (-)	- (-)	- (-)	- (-)	- (-)	- (-)	- (-)	17 (5)	17 (5)
中原	51	1歳未満	- (-)	- (-)	- (-)	- (1)	1 (-)	- (-)	- (-)	- (-)	2 (3)	28 (45)	31 (49)
	/	1~4歳	- (-)	- (1)	- (-)	4 (1)	1 (4)	- (-)	1 (-)	- (-)	4 (4)	133 (140)	143 (150)
	78	5歳以上	- (-)	- (1)	- (-)	2 (1)	- (2)	- (-)	- (-)	- (-)	- (-)	11 (12)	13 (16)
高津	36	1歳未満	- (-)	- (-)	- (-)	- (1)	- (1)	- (-)	8 (-)	- (-)	4 (2)	16 (39)	28 (42)
	/	1~4歳	- (-)	- (1)	- (-)	2 (2)	1 (1)	- (-)	8 (6)	- (-)	9 (12)	87 (111)	107 (133)
	54	5歳以上	- (-)	- (-)	- (-)	- (-)	- (-)	- (-)	- (-)	- (-)	1 (1)	15 (9)	16 (10)
宮前	38	1歳未満	- (-)	- (1)	- (-)	- (-)	- (-)	- (-)	5 (-)	- (-)	1 (8)	17 (33)	23 (42)
	/	1~4歳	- (-)	- (9)	- (-)	- (5)	4 (2)	- (-)	1 (7)	- (-)	9 (9)	102 (152)	116 (184)
	51	5歳以上	- (-)	- (-)	- (-)	- (1)	- (-)	- (-)	- (-)	- (-)	- (2)	16 (6)	16 (9)
多摩	36	1歳未満	- (-)	- (-)	- (-)	- (-)	- (-)	- (-)	- (2)	- (-)	- (-)	30 (48)	30 (50)
	/	1~4歳	- (-)	- (1)	- (-)	1 (2)	1 (3)	- (-)	5 (3)	- (-)	- (2)	115 (126)	122 (137)
	50	5歳以上	- (-)	- (-)	- (-)	1 (-)	- (1)	- (-)	- (1)	- (-)	- (-)	35 (20)	36 (22)
麻生	25	1歳未満	- (-)	- (-)	- (-)	- (-)	1 (-)	- (-)	- (1)	- (-)	- (2)	12 (27)	13 (30)
	/	1~4歳	- (-)	- (-)	- (-)	- (1)	2 (-)	- (-)	2 (7)	- (-)	5 (12)	27 (88)	36 (108)
	31	5歳以上	- (-)	- (-)	- (-)	- (1)	3 (1)	- (-)	1 (-)	- (-)	- (9)	6 (5)	10 (16)
合計	252	1歳未満	- (-)	- (1)	- (-)	- (1)	2 (2)	- (-)	13 (7)	- (-)	9 (18)	130 (258)	154 (287)
	/	1~4歳	- (-)	- (12)	- (-)	10 (15)	24 (20)	- (-)	19 (28)	- (-)	41 (46)	554 (856)	648 (977)
	361	5歳以上	- (-)	- (1)	- (-)	3 (5)	6 (7)	- (-)	1 (1)	- (-)	4 (12)	110 (62)	124 (88)
		計	- (-)	- (14)	- (-)	13 (21)	32 (29)	- (-)	33 (36)	- (-)	54 (76)	794 (1,176)	926 (1,352)

()内は昨年同期

出席停止報告数(小学校)

平成30年10月2日
川崎市感染症情報センター

[平成30年7月分]

区名	届出数 対象数	学年別	百日咳	インフルエンザ ^a 様疾患	麻疹	流行性 耳下腺炎	水痘	風しん	流行性 角結膜炎	急性出血性 結膜炎	咽頭 結膜熱	その他	合計
川崎	20	1~2年	- (-)	- (-)	- (-)	1 (13)	18 (14)	- (-)	- (1)	- (-)	1 (3)	13 (17)	33 (48)
	/	3~4年	- (-)	- (-)	- (-)	3 (4)	13 (7)	- (-)	- (1)	- (-)	- (-)	10 (15)	26 (27)
	20	5~6年	- (-)	- (-)	- (-)	- (1)	1 (5)	- (-)	1 (-)	- (-)	- (-)	2 (7)	4 (13)
幸	13	1~2年	- (-)	- (-)	- (-)	- (2)	- (6)	- (-)	1 (1)	- (-)	1 (2)	13 (12)	15 (23)
	/	3~4年	- (-)	- (-)	- (-)	- (1)	- (1)	- (-)	1 (1)	- (-)	- (1)	10 (5)	11 (9)
	13	5~6年	- (-)	- (-)	- (-)	- (-)	- (5)	- (-)	- (-)	- (-)	- (1)	10 (8)	10 (14)
中原	18	1~2年	- (-)	- (-)	- (-)	- (8)	17 (22)	- (-)	1 (-)	1 (-)	2 (2)	34 (29)	55 (61)
	/	3~4年	1 (-)	- (-)	- (-)	3 (-)	6 (5)	- (-)	2 (-)	- (-)	3 (1)	23 (14)	38 (20)
	18	5~6年	- (-)	- (1)	- (-)	- (6)	1 (2)	- (-)	- (-)	- (-)	- (-)	6 (4)	7 (13)
高津	15	1~2年	1 (-)	- (-)	- (-)	2 (1)	3 (11)	- (-)	2 (2)	- (-)	1 (3)	39 (21)	48 (38)
	/	3~4年	1 (-)	- (-)	- (-)	2 (2)	8 (-)	- (-)	1 (-)	- (-)	- (1)	15 (7)	27 (10)
	15	5~6年	- (-)	- (-)	- (-)	- (5)	5 (1)	- (-)	1 (2)	- (-)	- (1)	7 (6)	13 (15)
宮前	17	1~2年	- (-)	- (-)	- (-)	2 (13)	5 (14)	- (-)	5 (-)	- (-)	- (6)	20 (24)	32 (57)
	/	3~4年	- (-)	- (-)	- (-)	1 (12)	15 (5)	- (-)	3 (3)	- (-)	- (1)	10 (12)	29 (33)
	17	5~6年	1 (-)	- (-)	- (-)	2 (5)	4 (2)	- (-)	1 (-)	1 (-)	- (-)	7 (6)	16 (13)
多摩	14	1~2年	- (-)	- (-)	- (-)	- (2)	1 (13)	- (-)	2 (-)	- (-)	- (1)	23 (45)	26 (61)
	/	3~4年	- (-)	- (-)	- (-)	- (1)	- (11)	- (-)	1 (2)	- (-)	- (-)	18 (19)	19 (33)
	14	5~6年	- (-)	- (-)	- (-)	1 (-)	4 (2)	- (-)	1 (-)	- (-)	- (2)	13 (9)	19 (13)
麻生	16	1~2年	- (-)	22 (-)	- (-)	- (-)	5 (-)	- (-)	6 (1)	- (2)	- (3)	17 (23)	50 (29)
	/	3~4年	- (-)	2 (-)	- (-)	1 (-)	3 (13)	- (-)	1 (-)	- (-)	- (-)	8 (10)	15 (23)
	16	5~6年	- (-)	- (-)	- (-)	1 (2)	5 (1)	- (-)	1 (-)	- (-)	- (-)	1 (1)	8 (4)
合計	113	1~2年	1 (-)	22 (-)	- (-)	5 (39)	49 (80)	- (-)	17 (5)	1 (2)	5 (20)	159 (171)	259 (317)
	/	3~4年	2 (-)	2 (-)	- (-)	10 (20)	45 (42)	- (-)	9 (7)	- (-)	3 (4)	94 (82)	165 (155)
	113	5~6年	1 (-)	- (1)	- (-)	4 (19)	20 (18)	- (-)	5 (2)	1 (-)	- (4)	46 (41)	77 (85)
		計	4 (-)	24 (1)	- (-)	19 (78)	114 (140)	- (-)	31 (14)	2 (2)	8 (28)	299 (294)	501 (557)

()内は昨年同期

出席停止報告数(中学校)

平成30年10月2日
川崎市感染症情報センター

[平成30年7月分]

区名	届出数 対象数	百日咳	インフルエンザ 様疾患	麻疹	流行性 耳下腺炎	水痘	風しん	流行性 角結膜炎	急性出血 性結膜炎	咽頭 結膜熱	その他	合計
川崎	11 ／ 11	- (-)	- (-)	- (-)	- (1)	- (-)	- (-)	- (3)	1 (-)	- (-)	2 (2)	3 (6)
幸	5 ／ 5	- (-)	1 (-)	- (-)	- (-)	- (-)	- (-)	- (-)	- (-)	- (-)	1 (3)	2 (3)
中原	8 ／ 8	- (-)	- (1)	- (-)	- (1)	- (1)	- (-)	- (1)	- (-)	- (1)	- (8)	- (13)
高津	5 ／ 5	1 (-)	- (1)	- (-)	- (-)	- (-)	- (-)	1 (-)	- (-)	- (-)	3 (2)	5 (3)
宮前	8 ／ 8	- (-)	- (-)	- (-)	- (3)	- (-)	- (-)	- (-)	- (-)	- (1)	2 (3)	2 (7)
多摩	7 ／ 7	- (-)	- (-)	- (-)	- (-)	- (1)	- (-)	- (-)	1 (-)	- (-)	2 (4)	3 (5)
麻生	8 ／ 8	- (-)	2 (-)	- (-)	- (-)	- (2)	- (-)	1 (-)	- (-)	- (-)	2 (2)	5 (4)
合計	52 ／ 52	1 (-)	3 (2)	- (-)	- (5)	- (4)	- (-)	2 (4)	2 (-)	- (2)	12 (24)	20 (41)

()内は昨年同期