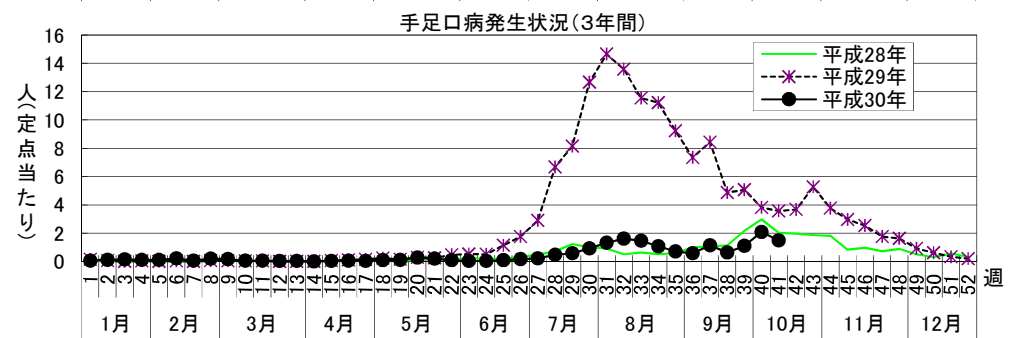
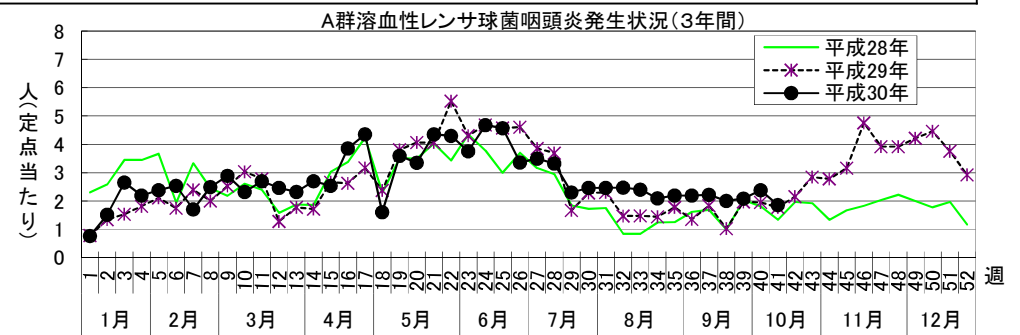
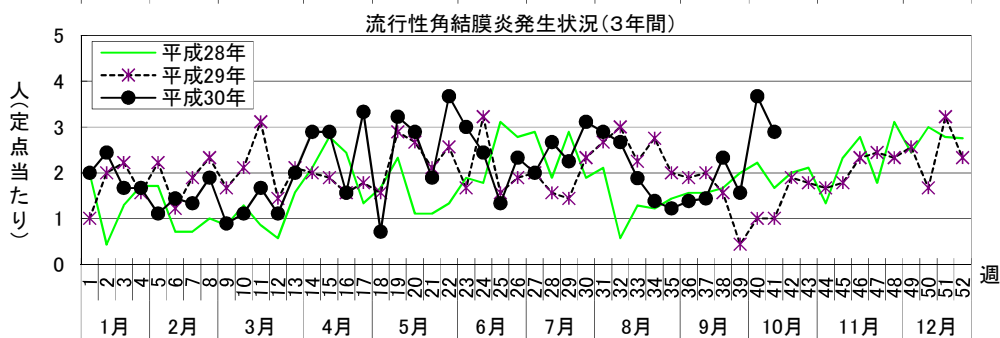
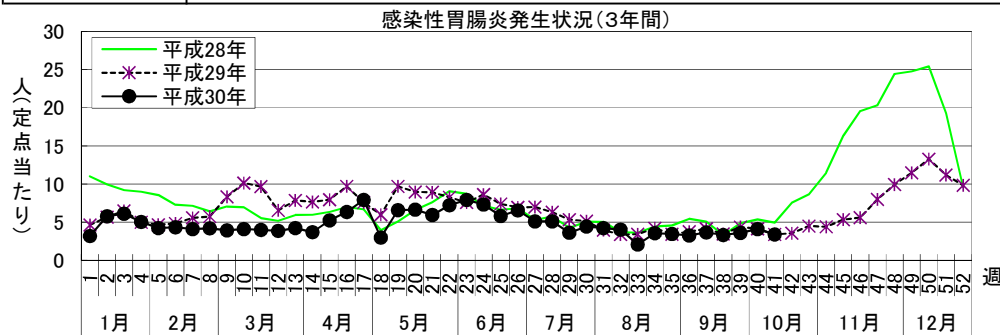


# 感染症週報〔市内週報 平成30年第41週(平成30年10月8日～平成30年10月14日)〕

平成30年10月16日

## 平成30年第41週感染症発生状況【川崎市内】

	届出(第41週)	累計(平成30年第1週以降)
1類感染症	なし	なし
2類感染症	結核 5件	結核 236件
3類感染症	なし	細菌性赤痢 3件( <i>S.sonnei</i> (D群) 3件)、 腸管出血性大腸菌感染症 36件(O26 3件、O55 1件、O103 3件、O111 2件、O121 1件、O145 1件、 O145及びO157 1件、O146 1件、O157 23件)
4類感染症	A型肝炎 1件、レジオネラ症 3件(肺炎型 3件)	E型肝炎 9件、A型肝炎 22件、デング熱 4件、マラリア 1件(熱帯熱)、レジオネラ症 25件(肺炎型 25件) レプトスピラ症 1件
5類感染症 (全数把握疾患)	カルバペネム耐性腸内細菌科細菌感染症 3件、 百日咳 3件、 風しん 10件(検査診断例 9件、臨床診断例 1件)、 麻しん 1件(修飾麻しん)	アメーバ赤痢 8件、ウイルス性肝炎 3件(B型 3件)、カルバペネム耐性腸内細菌科細菌感染症 42件、 急性弛緩性麻痺 2件、急性脳炎 11件、クロイツフェルト・ヤコブ病 1件(孤発性)、 劇症型溶血性レンサ球菌感染症 6件、後天性免疫不全症候群 13件(AIDS 5件、その他 3件、無症候 5件)、 侵襲性インフルエンザ菌感染症 5件、侵襲性肺炎球菌感染症 37件、水痘(入院例に限る。) 9件、 梅毒 54件(早期顕症Ⅰ期 11件、早期顕症Ⅱ期 22件、晩期顕症 1件、無症候 20件)、 播種性クリプトコックス症 3件、百日咳 112件、風しん 49件(検査診断例 46件、臨床診断例 3件)、 麻しん 4件(検査診断例 2件、修飾麻しん 2件)
5類感染症 (定点把握疾患)	第41週で定点当たり患者報告数の多かった疾病は、1)感染性胃腸炎 2)流行性角結膜炎 3)A群溶血性レンサ球菌咽頭炎でした。 感染性胃腸炎の定点当たり患者報告数は3.38人と前週(4.08人)から横ばいで、例年より低いレベルで推移しています。 流行性角結膜炎の定点当たり患者報告数は2.89人と前週(3.67人)から減少しましたが、例年よりかなり高いレベルで推移しています。 A群溶血性レンサ球菌咽頭炎の定点当たり患者報告数は1.86人と前週(2.38人)から横ばいで、例年並みのレベルで推移しています。	





罹患数・定点当たり罹患数、疾病、区別

集計対象:平成30年41週

集計日:平成30年10月16日

インフルエンザ定点		合計	～5か月	～11か月	1歳	2歳	3歳	4歳	5歳	6歳	7歳	8歳
インフルエンザ	罹患数	20	-	-	1	-	-	4	1	1	2	1
	定点当たり	0.33	-	-	0.02	-	-	0.07	0.02	0.02	0.03	0.02
小児科定点		合計	～5か月	～11か月	1歳	2歳	3歳	4歳	5歳	6歳	7歳	8歳
R S ウイルス感染症	罹患数	21	7	3	9	1	1	-	-	-	-	-
	定点当たり	0.57	0.19	0.08	0.24	0.03	0.03	-	-	-	-	-
咽頭結膜熱	罹患数	3	-	-	2	1	-	-	-	-	-	-
	定点当たり	0.08	-	-	0.05	0.03	-	-	-	-	-	-
A群溶血性レンサ球菌咽頭炎	罹患数	69	-	-	-	2	6	14	7	9	6	7
	定点当たり	1.86	-	-	-	0.05	0.16	0.38	0.19	0.24	0.16	0.19
感染性胃腸炎	罹患数	125	2	13	24	16	9	13	13	5	7	3
	定点当たり	3.38	0.05	0.35	0.65	0.43	0.24	0.35	0.35	0.14	0.19	0.08
水痘	罹患数	6	-	-	1	-	1	-	-	-	-	1
	定点当たり	0.16	-	-	0.03	-	0.03	-	-	-	-	0.03
手足口病	罹患数	55	-	3	16	14	5	10	2	2	1	1
	定点当たり	1.49	-	0.08	0.43	0.38	0.14	0.27	0.05	0.05	0.03	0.03
伝染性紅斑	罹患数	54	-	1	4	2	7	7	10	6	8	5
	定点当たり	1.46	-	0.03	0.11	0.05	0.19	0.19	0.27	0.16	0.22	0.14
突発性発疹	罹患数	14	-	3	8	2	1	-	-	-	-	-
	定点当たり	0.38	-	0.08	0.22	0.05	0.03	-	-	-	-	-
ヘルパンギーナ	罹患数	23	1	3	5	3	6	-	3	2	-	-
	定点当たり	0.62	0.03	0.08	0.14	0.08	0.16	-	0.08	0.05	-	-
流行性耳下腺炎	罹患数	2	-	-	-	-	-	1	-	-	-	-
	定点当たり	0.05	-	-	-	-	-	0.03	-	-	-	-
眼科定点		合計	～5か月	～11か月	1歳	2歳	3歳	4歳	5歳	6歳	7歳	8歳
急性出血性結膜炎	罹患数	-	-	-	-	-	-	-	-	-	-	-
	定点当たり	-	-	-	-	-	-	-	-	-	-	-
流行性角結膜炎	罹患数	26	-	2	-	2	1	2	-	-	-	-
	定点当たり	2.89	-	0.22	-	0.22	0.11	0.22	-	-	-	-
基幹定点		合計	～5か月	～11か月	1歳	2歳	3歳	4歳	5歳	6歳	7歳	8歳
細菌性髄膜炎	罹患数	-	-	-	-	-	-	-	-	-	-	-
	定点当たり	-	-	-	-	-	-	-	-	-	-	-
無菌性髄膜炎	罹患数	-	-	-	-	-	-	-	-	-	-	-
	定点当たり	-	-	-	-	-	-	-	-	-	-	-
マイコプラズマ肺炎	罹患数	-	-	-	-	-	-	-	-	-	-	-
	定点当たり	-	-	-	-	-	-	-	-	-	-	-
クラミジア肺炎（オウム病は除く）	罹患数	-	-	-	-	-	-	-	-	-	-	-
	定点当たり	-	-	-	-	-	-	-	-	-	-	-
感染性胃腸炎（ロタウイルス）	罹患数	1	1	-	-	-	-	-	-	-	-	-
	定点当たり	0.50	0.50	-	-	-	-	-	-	-	-	-
インフルエンザ（入院サーベイランス）	罹患数	1	-	-	-	-	-	1	-	-	-	-
	定点当たり	0.50	-	-	-	-	-	0.50	-	-	-	-



罹患数・定点当たり罹患数、疾病、区別

集計対象：平成30年41週

集計日：平成30年10月16日

		合計	5週前	4週前	3週前	2週前	1週前	今週
インフルエンザ	罹患数	151	3	20	26	38	44	20
	定点当たり	0.41	0.05	0.33	0.43	0.62	0.72	0.33
R S ウイルス感染症	罹患数	255	84	51	33	33	33	21
	定点当たり	1.15	2.27	1.38	0.92	0.89	0.89	0.57
咽頭結膜熱	罹患数	31	7	7	5	1	8	3
	定点当たり	0.14	0.19	0.19	0.14	0.03	0.22	0.08
A群溶血性レンサ球菌咽頭炎	罹患数	469	81	82	72	77	88	69
	定点当たり	2.12	2.19	2.22	2.00	2.08	2.38	1.86
感染性胃腸炎	罹患数	784	120	135	120	133	151	125
	定点当たり	3.55	3.24	3.65	3.33	3.59	4.08	3.38
水痘	罹患数	59	15	10	12	7	9	6
	定点当たり	0.27	0.41	0.27	0.33	0.19	0.24	0.16
手足口病	罹患数	259	21	42	23	41	77	55
	定点当たり	1.17	0.57	1.14	0.64	1.11	2.08	1.49
伝染性紅斑	罹患数	348	71	64	52	39	68	54
	定点当たり	1.57	1.92	1.73	1.44	1.05	1.84	1.46
突発性発疹	罹患数	99	18	17	16	15	19	14
	定点当たり	0.45	0.49	0.46	0.44	0.41	0.51	0.38
ヘルパンギーナ	罹患数	294	75	59	41	41	55	23
	定点当たり	1.33	2.03	1.59	1.14	1.11	1.49	0.62
流行性耳下腺炎	罹患数	16	2	5	2	2	3	2
	定点当たり	0.07	0.05	0.14	0.06	0.05	0.08	0.05
急性出血性結膜炎	罹患数	-	-	-	-	-	-	-
	定点当たり	-	-	-	-	-	-	-
流行性角結膜炎	罹患数	118	11	13	21	14	33	26
	定点当たり	2.23	1.38	1.44	2.33	1.56	3.67	2.89
細菌性髄膜炎	罹患数	1	-	-	1	-	-	-
	定点当たり	0.08	-	-	0.50	-	-	-
無菌性髄膜炎	罹患数	-	-	-	-	-	-	-
	定点当たり	-	-	-	-	-	-	-
マイコプラズマ肺炎	罹患数	2	2	-	-	-	-	-
	定点当たり	0.17	1.00	-	-	-	-	-
クラミジア肺炎（オウム病は除く）	罹患数	-	-	-	-	-	-	-
	定点当たり	-	-	-	-	-	-	-
感染性胃腸炎（ロタウイルス）	罹患数	1	-	-	-	-	-	1
	定点当たり	0.08	-	-	-	-	-	0.50
インフルエンザ（入院サーベイランス）	罹患数	1	-	-	-	-	-	1
	定点当たり	0.08	-	-	-	-	-	0.50



罹患数・定点当たり罹患数、性、疾病、区別

集計対象:平成30年9月

集計日:平成30年10月16日

川崎市 男女合計	メチシリン耐性黄色ブドウ球菌感染症		ペニシリン耐性肺炎球菌感染症		薬剤耐性緑膿菌感染症	
	罹患数	定点当たり	罹患数	定点当たり	罹患数	定点当たり
総数	4	2.00	3	1.50	-	-
川崎	2	2.00	-	-	-	-
宮前	2	2.00	3	3.00	-	-

川崎市 男合計	メチシリン耐性黄色ブドウ球菌感染症		ペニシリン耐性肺炎球菌感染症		薬剤耐性緑膿菌感染症	
	罹患数	定点当たり	罹患数	定点当たり	罹患数	定点当たり
総数	3	1.50	2	1.00	-	-
川崎	2	2.00	-	-	-	-
宮前	1	1.00	2	2.00	-	-

川崎市 女合計	メチシリン耐性黄色ブドウ球菌感染症		ペニシリン耐性肺炎球菌感染症		薬剤耐性緑膿菌感染症	
	罹患数	定点当たり	罹患数	定点当たり	罹患数	定点当たり
総数	1	0.50	1	0.50	-	-
川崎	-	-	-	-	-	-
宮前	1	1.00	1	1.00	-	-

