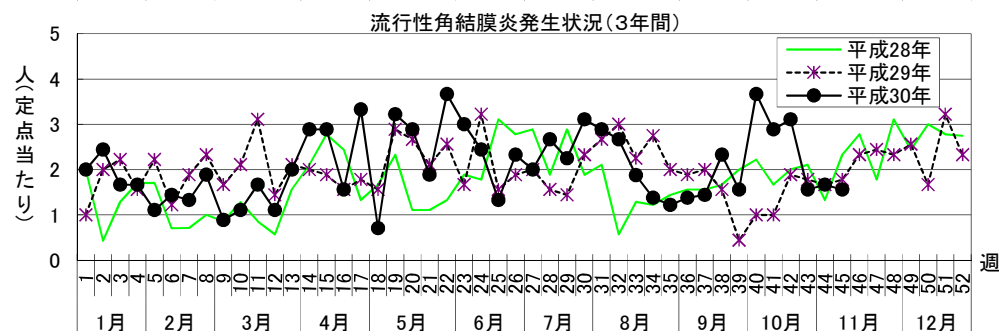
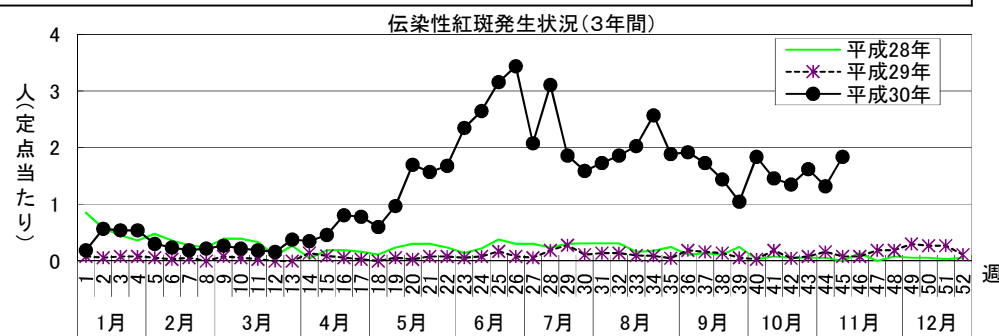
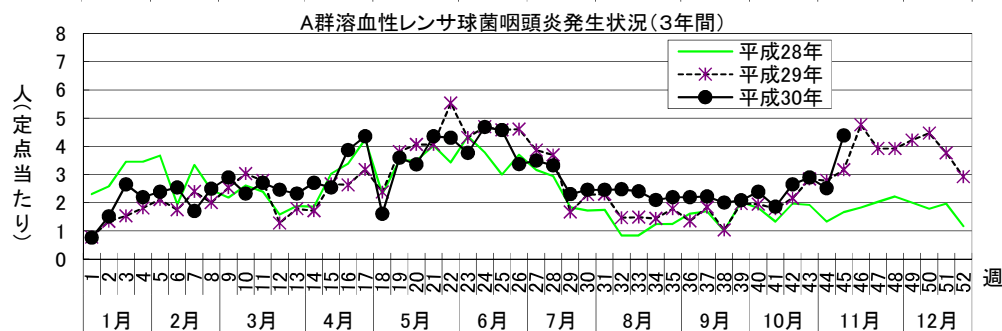
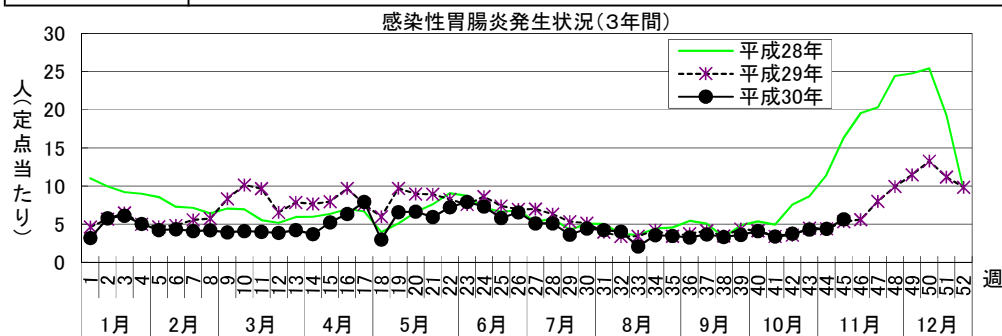


感染症週報〔市内週報 平成30年第45週(平成30年11月5日～平成30年11月11日)〕

平成30年11月13日

平成30年第45週感染症発生状況【川崎市内】

	届出(第45週)	累計(平成30年第1週以降)
1類感染症	なし	なし
2類感染症	結核 9件	結核 263件
3類感染症	腸管出血性大腸菌感染症 1件(O157)	細菌性赤痢 3件(<i>S.sonnei</i> (D群) 3件)、 腸管出血性大腸菌感染症 39件(O26 4件、O55 1件、O103 3件、O111 2件、O121 1件、O145 1件、 O145及びO157 1件、O146 1件、O157 25件)
4類感染症	なし	E型肝炎 10件、A型肝炎 22件、デング熱 5件、マラリア 1件(熱帯熱)、レジオネラ症 26件(肺炎型 26件) レプトスピラ症 1件
5類感染症 (全数把握疾患)	侵襲性肺炎球菌感染症 2件、 梅毒 2件(早期顕症Ⅰ期 1件、無症候 1件)、 百日咳 6件、 風しん 10件(検査診断例 9件、臨床診断例 1件)	アメーバ赤痢 8件、ウイルス性肝炎 3件(B型 3件)、カルバペネム耐性腸内細菌科細菌感染症 47件、 急性弛緩性麻痺 2件、急性脳炎 12件、クロイツフェルト・ヤコブ病 1件(孤発性)、 劇症型溶血性レンサ球菌感染症 7件、後天性免疫不全症候群 14件(AIDS 6件、その他 3件、無症候 5件)、 侵襲性インフルエンザ菌感染症 5件、侵襲性肺炎球菌感染症 42件、水痘(入院例に限る。) 9件、 梅毒 57件(早期顕症Ⅰ期 12件、早期顕症Ⅱ期 22件、晩期顕症 1件、無症候 22件)、 播種性クリプトコックス症 3件、百日咳 135件、風しん 82件(検査診断例 78件、臨床診断例 4件)、 麻しん 3件(検査診断例 2件、修飾麻しん 1件)
5類感染症 (定点把握疾患)	第45週で定点当たり患者報告数の多かった疾病は、1)感染性胃腸炎 2)A群溶血性レンサ球菌咽頭炎 3)伝染性紅斑でした。 感染性胃腸炎の定点当たり患者報告数は5.65人と前週(4.38人)から増加し、例年並みのレベルで推移しています。 A群溶血性レンサ球菌咽頭炎の定点当たり患者報告数は4.38人と前週(2.51人)から増加し、例年より高いレベルで推移しています。 伝染性紅斑の定点当たり患者報告数は1.84人と前週(1.32人)から増加し、例年よりかなり高いレベルで推移しています。	



罹患数・定点当たり罹患数、疾病、区別

集計対象：平成30年45週

集計日：平成30年11月13日

		合計	5週前	4週前	3週前	2週前	1週前	今週
インフルエンザ	罹患数	86	44	20	3	3	7	9
	定点当たり	0.24	0.72	0.33	0.05	0.05	0.11	0.15
R S ウイルス感染症	罹患数	124	33	21	34	14	15	7
	定点当たり	0.56	0.89	0.57	0.92	0.38	0.41	0.19
咽頭結膜熱	罹患数	37	8	3	5	5	5	11
	定点当たり	0.17	0.22	0.08	0.14	0.14	0.14	0.30
A群溶血性レンサ球菌咽頭炎	罹患数	617	88	69	98	107	93	162
	定点当たり	2.78	2.38	1.86	2.65	2.89	2.51	4.38
感染性胃腸炎	罹患数	945	151	125	139	159	162	209
	定点当たり	4.26	4.08	3.38	3.76	4.30	4.38	5.65
水痘	罹患数	67	9	6	8	12	16	16
	定点当たり	0.30	0.24	0.16	0.22	0.32	0.43	0.43
手足口病	罹患数	314	77	55	64	51	36	31
	定点当たり	1.41	2.08	1.49	1.73	1.38	0.97	0.84
伝染性紅斑	罹患数	349	68	54	50	60	49	68
	定点当たり	1.57	1.84	1.46	1.35	1.62	1.32	1.84
突発性発疹	罹患数	94	19	14	14	13	13	21
	定点当たり	0.42	0.51	0.38	0.38	0.35	0.35	0.57
ヘルパンギーナ	罹患数	120	55	23	25	12	2	3
	定点当たり	0.54	1.49	0.62	0.68	0.32	0.05	0.08
流行性耳下腺炎	罹患数	18	3	2	3	7	3	-
	定点当たり	0.08	0.08	0.05	0.08	0.19	0.08	-
急性出血性結膜炎	罹患数	-	-	-	-	-	-	-
	定点当たり	-	-	-	-	-	-	-
流行性角結膜炎	罹患数	130	33	26	28	14	15	14
	定点当たり	2.41	3.67	2.89	3.11	1.56	1.67	1.56
細菌性髄膜炎	罹患数	-	-	-	-	-	-	-
	定点当たり	-	-	-	-	-	-	-
無菌性髄膜炎	罹患数	2	-	-	1	-	1	-
	定点当たり	0.17	-	-	0.50	-	0.50	-
マイコプラズマ肺炎	罹患数	3	-	-	-	2	1	-
	定点当たり	0.25	-	-	-	1.00	0.50	-
クラミジア肺炎（オウム病は除く）	罹患数	-	-	-	-	-	-	-
	定点当たり	-	-	-	-	-	-	-
感染性胃腸炎（ロタウイルス）	罹患数	1	-	1	-	-	-	-
	定点当たり	0.08	-	0.50	-	-	-	-
インフルエンザ（入院サーベイランス）	罹患数	1	-	1	-	-	-	-
	定点当たり	0.08	-	0.50	-	-	-	-

罹患数・定点当たり罹患数、性、疾病、区別

集計対象:平成30年10月

集計日:平成30年11月13日

川崎市 男女合計	メチシリン耐性黄色ブドウ球菌感染症		ペニシリン耐性肺炎球菌感染症		薬剤耐性緑膿菌感染症	
	罹患数	定点当たり	罹患数	定点当たり	罹患数	定点当たり
総数	4	2.00	-	-	-	-
川崎	1	1.00	-	-	-	-
宮前	3	3.00	-	-	-	-

川崎市 男合計	メチシリン耐性黄色ブドウ球菌感染症		ペニシリン耐性肺炎球菌感染症		薬剤耐性緑膿菌感染症	
	罹患数	定点当たり	罹患数	定点当たり	罹患数	定点当たり
総数	3	1.50	-	-	-	-
川崎	-	-	-	-	-	-
宮前	3	3.00	-	-	-	-

川崎市 女合計	メチシリン耐性黄色ブドウ球菌感染症		ペニシリン耐性肺炎球菌感染症		薬剤耐性緑膿菌感染症	
	罹患数	定点当たり	罹患数	定点当たり	罹患数	定点当たり
総数	1	0.50	-	-	-	-
川崎	1	1.00	-	-	-	-
宮前	-	-	-	-	-	-

