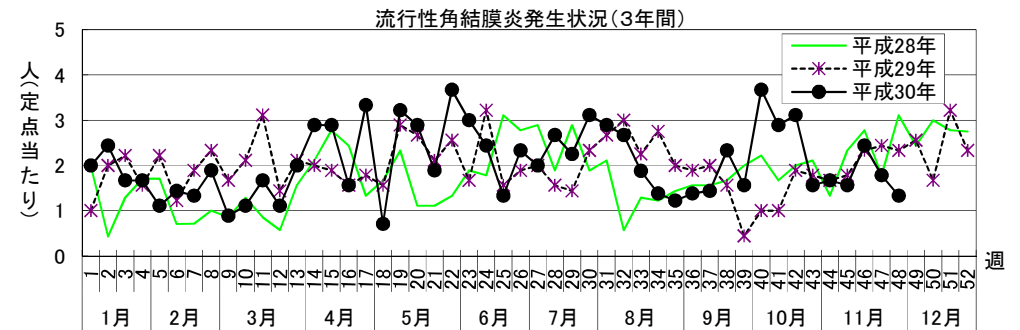
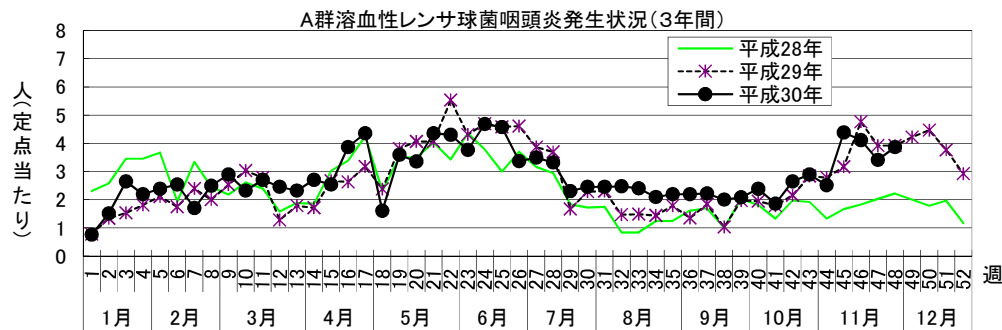
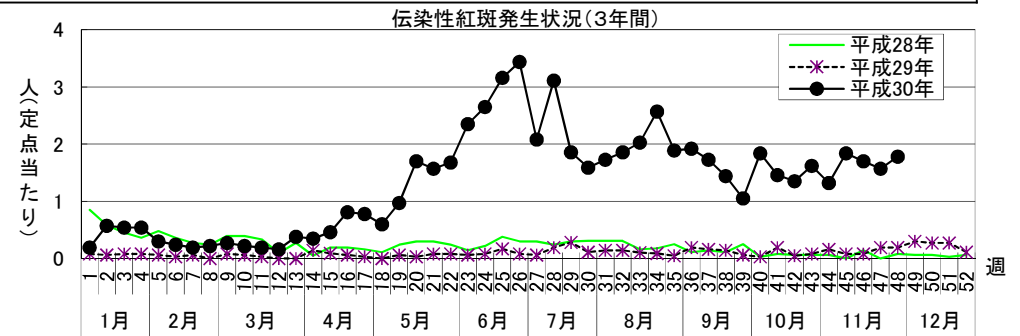
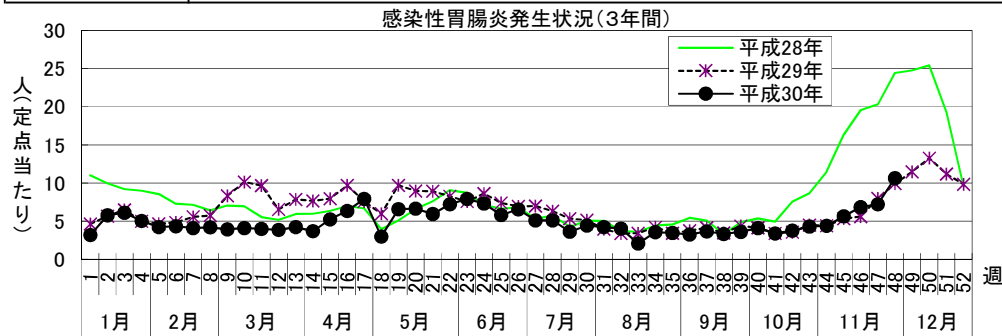


感染症週報〔市内週報 平成30年第48週(平成30年11月26日～平成30年12月2日)〕

平成30年12月4日

平成30年第48週感染症発生状況【川崎市内】

	届出(第48週)	累計(平成30年第1週以降)
1類感染症	なし	なし
2類感染症	結核 8件	結核 294件
3類感染症	なし	細菌性赤痢 3件(<i>S.sonnei</i> (D群) 3件)、 腸管出血性大腸菌感染症 41件(O26 4件、O55 1件、O103 3件、O111 2件、O121 1件、O145 1件、 O145及びO157 1件、O146 1件、O157 26件、不明 1件)
4類感染症	レジオネラ症 1件(肺炎型)	E型肝炎 10件、A型肝炎 25件、デング熱 5件、マラリア 1件(熱帯熱)、レジオネラ症 29件(肺炎型 29件)、 レプトスピラ症 1件
5類感染症 (全数把握疾患)	侵襲性肺炎球菌感染症 2件、 梅毒 2件(早期顕症Ⅰ期 1件、早期顕症Ⅱ期 1件)、 播種性クリプトコックス症 1件、百日咳 8件、 風しん 9件(検査診断例 9件)	アメーバ赤痢 9件、ウイルス性肝炎 3件(B型 3件)、カルバペネム耐性腸内細菌科細菌感染症 47件、 急性弛緩性麻痺 2件、急性脳炎 12件、クロイツフェルト・ヤコブ病 1件(孤発性)、 劇症型溶血性レンサ球菌感染症 7件、後天性免疫不全症候群 14件(AIDS 6件、その他 3件、無症候 5件)、 侵襲性インフルエンザ菌感染症 5件、侵襲性肺炎球菌感染症 48件、水痘(入院例に限る。) 10件、 梅毒 63件(早期顕症Ⅰ期 14件、早期顕症Ⅱ期 23件、晩期顕症 1件、無症候 25件)、 播種性クリプトコックス症 4件、バンコマイシン耐性腸球菌感染症 1件、百日咳 164件、 風しん 96件(検査診断例 93件、臨床診断例 3件)、麻しん 3件(検査診断例 2件、修飾麻しん 1件)
5類感染症 (定点把握疾患)	第48週で定点当たり患者報告数の多かった疾病は、1)感染性胃腸炎 2)A群溶血性レンサ球菌咽頭炎 3)伝染性紅斑でした。 感染性胃腸炎の定点当たり患者報告数は10.65人と前週(7.22人)から増加し、例年並みのレベルで推移しています。 A群溶血性レンサ球菌咽頭炎の定点当たり患者報告数は3.86人と前週(3.41人)から横ばいで、例年より高いレベルで推移しています。 伝染性紅斑の定点当たり患者報告数は1.78人と前週(1.57人)から横ばいで、例年よりかなり高いレベルで推移しています。	



罹患数・定点当たり罹患数、疾病、区別

集計対象：平成30年48週

集計日：平成30年12月4日

		合計	5週前	4週前	3週前	2週前	1週前	今週
インフルエンザ	罹患数	108	3	7	9	16	30	43
	定点当たり	0.30	0.05	0.11	0.15	0.26	0.49	0.70
R S ウイルス感染症	罹患数	60	14	15	7	8	9	7
	定点当たり	0.27	0.38	0.41	0.19	0.22	0.24	0.19
咽頭結膜熱	罹患数	47	5	5	11	5	7	14
	定点当たり	0.21	0.14	0.14	0.30	0.14	0.19	0.38
A群溶血性レンサ球菌咽頭炎	罹患数	783	107	93	162	152	126	143
	定点当たり	3.53	2.89	2.51	4.38	4.11	3.41	3.86
感染性胃腸炎	罹患数	1,445	159	162	209	254	267	394
	定点当たり	6.51	4.30	4.38	5.65	6.86	7.22	10.65
水痘	罹患数	102	12	16	16	16	13	29
	定点当たり	0.46	0.32	0.43	0.43	0.43	0.35	0.78
手足口病	罹患数	221	51	36	31	44	32	27
	定点当たり	1.00	1.38	0.97	0.84	1.19	0.86	0.73
伝染性紅斑	罹患数	364	60	49	68	63	58	66
	定点当たり	1.64	1.62	1.32	1.84	1.70	1.57	1.78
突発性発疹	罹患数	108	13	13	21	25	18	18
	定点当たり	0.49	0.35	0.35	0.57	0.68	0.49	0.49
ヘルパンギーナ	罹患数	26	12	2	3	4	4	1
	定点当たり	0.12	0.32	0.05	0.08	0.11	0.11	0.03
流行性耳下腺炎	罹患数	19	7	3	-	2	2	5
	定点当たり	0.09	0.19	0.08	-	0.05	0.05	0.14
急性出血性結膜炎	罹患数	-	-	-	-	-	-	-
	定点当たり	-	-	-	-	-	-	-
流行性角結膜炎	罹患数	93	14	15	14	22	16	12
	定点当たり	1.72	1.56	1.67	1.56	2.44	1.78	1.33
細菌性髄膜炎	罹患数	-	-	-	-	-	-	-
	定点当たり	-	-	-	-	-	-	-
無菌性髄膜炎	罹患数	1	-	1	-	-	-	-
	定点当たり	0.08	-	0.50	-	-	-	-
マイコプラズマ肺炎	罹患数	5	2	1	-	-	-	2
	定点当たり	0.42	1.00	0.50	-	-	-	1.00
クラミジア肺炎（オウム病は除く）	罹患数	-	-	-	-	-	-	-
	定点当たり	-	-	-	-	-	-	-
感染性胃腸炎（ロタウイルス）	罹患数	-	-	-	-	-	-	-
	定点当たり	-	-	-	-	-	-	-
インフルエンザ（入院サーベイランス）	罹患数	-	-	-	-	-	-	-
	定点当たり	-	-	-	-	-	-	-