

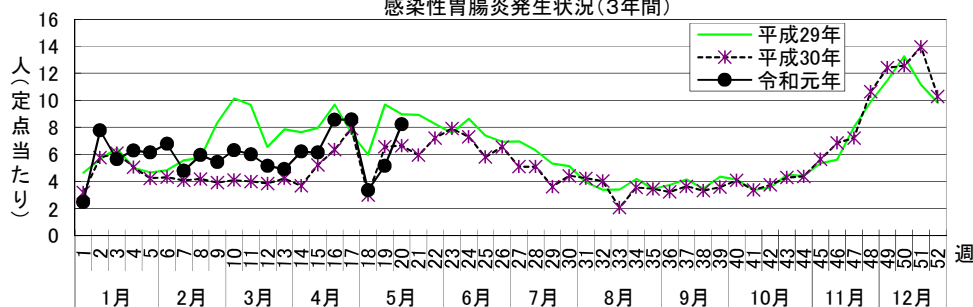
感染症週報 [市内週報 令和元年第20週(令和元年5月13日～令和元年5月19日)]

令和元年5月21日

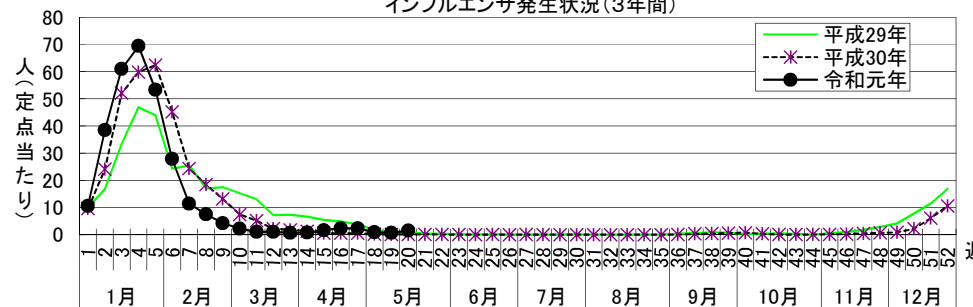
令和元年第20週感染症発生状況【川崎市内】

	届出(第20週)	累計(平成31年第1週以降)
1類感染症	なし	なし
2類感染症	結核 3件	結核 116件
3類感染症	腸管出血性大腸菌感染症 1件(O128)	腸管出血性大腸菌感染症 2件(O128 1件、O157 1件)
4類感染症	なし	E型肝炎 5件、A型肝炎 3件、デング熱 2件、レジオネラ症 5件(肺炎型 4件、ポンティアック熱型 1件)
5類感染症 (全数把握疾患)	カルバペネム耐性腸内細菌科細菌感染症 1件、 百日咳 1件、風しん 3件(検査診断例 3件)、 麻しん 1件(検査診断例)	アメーバ赤痢 7件、ウイルス性肝炎(B型) 2件、カルバペネム耐性腸内細菌科細菌感染症 12件、急性脳炎 8件、 劇症型溶血性レンサ球菌感染症 6件、後天性免疫不全症候群 6件(AIDS 1件、その他 1件、無症候 4件)、 侵襲性インフルエンザ菌感染症 1件、侵襲性肺炎球菌感染症 21件、水痘(入院例に限る。) 2件、 梅毒 20件(早期顕症Ⅰ期 4件、早期顕症Ⅱ期 10件、晩期顕症 5件)、 バンコマイシン耐性腸球菌感染症 1件、百日咳 57件、風しん 37件(検査診断例 35件、臨床診断例 2件)、 麻しん 5件(検査診断例 4件、修飾麻しん 1件)
5類感染症 (定点把握疾患)	第20週で定点当たり患者報告数の多かった疾病は、1)感染性胃腸炎 2)A群溶血性レンサ球菌咽頭炎 3)インフルエンザでした。 感染性胃腸炎の定点当たり患者報告数は8.22人と前週(5.16人)から増加し、例年並みのレベルで推移しています。 A群溶血性レンサ球菌咽頭炎の定点当たり患者報告数は4.32人と前週(2.32人)から増加し、例年並みのレベルで推移しています。 インフルエンザの定点当たり患者報告数は1.49人と前週(0.74人)から増加し、例年よりかなり高いレベルで推移しています。	

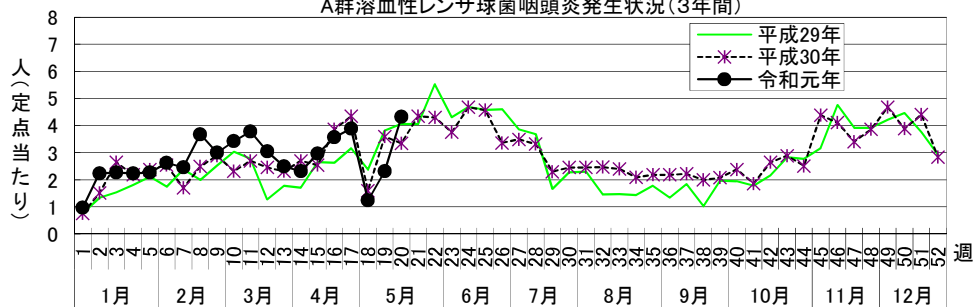
感染性胃腸炎発生状況(3年間)



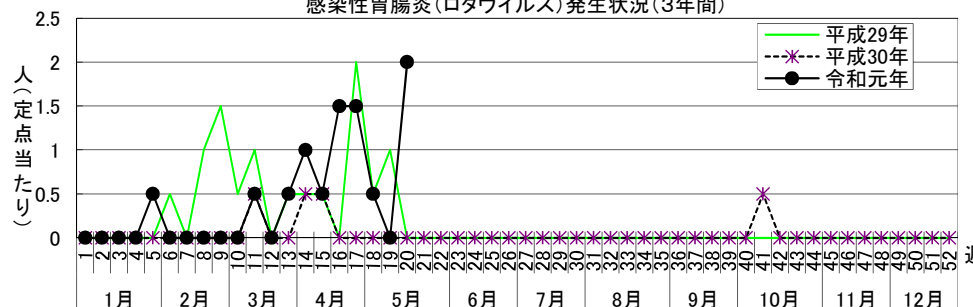
インフルエンザ発生状況(3年間)



A群溶血性レンサ球菌咽頭炎発生状況(3年間)



感染性胃腸炎(ロタウイルス)発生状況(3年間)



罹患数・定点当たり罹患数、疾病、区別

集計対象:令和元年20週

集計日:令和元年5月21日

		合計	5週前	4週前	3週前	2週前	1週前	今週
インフルエンザ	罹患数	549	101	144	143	25	45	91
	定点当たり	1.64	1.66	2.36	2.34	0.86	0.74	1.49
RSウイルス感染症	罹患数	30	6	6	11	3	2	2
	定点当たり	0.15	0.16	0.16	0.30	0.18	0.05	0.05
咽頭結膜熱	罹患数	31	2	6	3	4	10	6
	定点当たり	0.15	0.05	0.16	0.08	0.24	0.27	0.16
A群溶血性レンサ球菌咽頭炎	罹患数	653	110	132	144	21	86	160
	定点当たり	3.23	2.97	3.57	3.89	1.24	2.32	4.32
感染性胃腸炎	罹患数	1,414	227	317	318	57	191	304
	定点当たり	7.00	6.14	8.57	8.59	3.35	5.16	8.22
水痘	罹患数	100	19	9	26	3	27	16
	定点当たり	0.50	0.51	0.24	0.70	0.18	0.73	0.43
手足口病	罹患数	25	1	1	-	-	9	14
	定点当たり	0.12	0.03	0.03	-	-	0.24	0.38
伝染性紅斑	罹患数	53	11	12	9	3	5	13
	定点当たり	0.26	0.30	0.32	0.24	0.18	0.14	0.35
突発性発疹	罹患数	117	17	33	17	8	20	22
	定点当たり	0.58	0.46	0.89	0.46	0.47	0.54	0.59
ヘルパンギーナ	罹患数	1	1	-	-	-	-	-
	定点当たり	0.01	0.03	-	-	-	-	-
流行性耳下腺炎	罹患数	24	6	4	6	1	4	3
	定点当たり	0.12	0.16	0.11	0.16	0.06	0.11	0.08
急性出血性結膜炎	罹患数	-	-	-	-	-	-	-
	定点当たり	-	-	-	-	-	-	-
流行性角結膜炎	罹患数	51	10	9	16	-	11	5
	定点当たり	1.00	1.11	1.00	1.78	-	1.22	0.56
細菌性髄膜炎	罹患数	-	-	-	-	-	-	-
	定点当たり	-	-	-	-	-	-	-
無菌性髄膜炎	罹患数	1	-	-	-	-	1	-
	定点当たり	0.08	-	-	-	-	0.50	-
マイコプラズマ肺炎	罹患数	-	-	-	-	-	-	-
	定点当たり	-	-	-	-	-	-	-
クラミジア肺炎（オウム病は除く）	罹患数	-	-	-	-	-	-	-
	定点当たり	-	-	-	-	-	-	-
感染性胃腸炎（ロタウイルス）	罹患数	12	1	3	3	1	-	4
	定点当たり	1.00	0.50	1.50	1.50	0.50	-	2.00
インフルエンザ（入院サーベイランス）	罹患数	1	1	-	-	-	-	-
	定点当たり	0.08	0.50	-	-	-	-	-