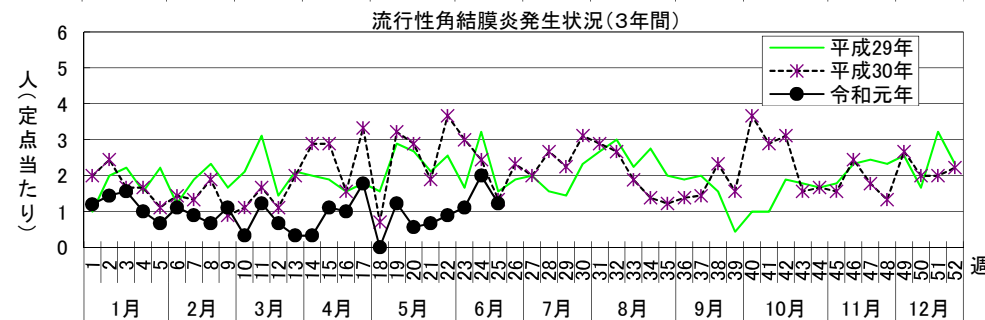
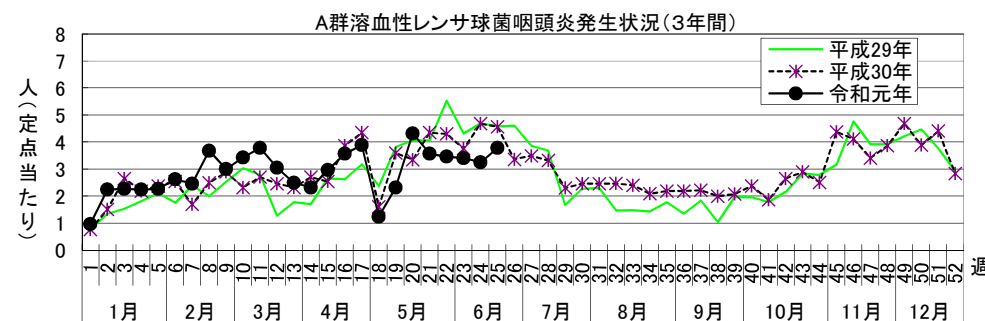
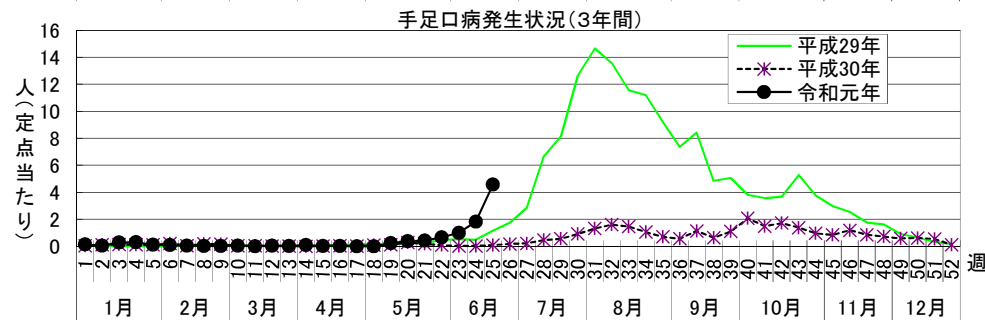
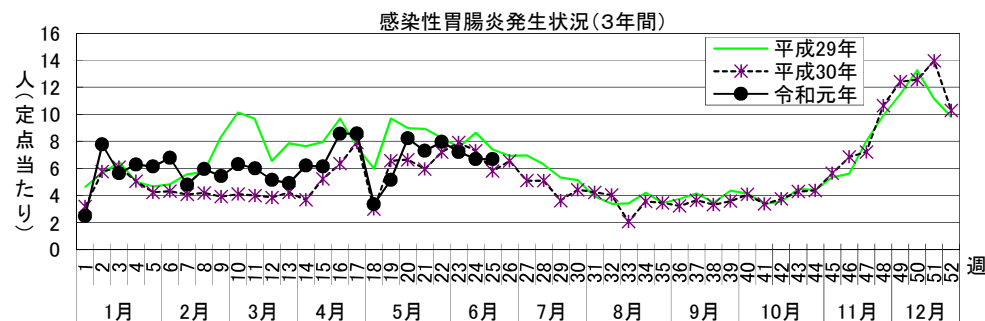


# 感染症週報 [ 市内週報 令和元年第25週(令和元年6月17日～令和元年6月23日) ]

令和元年6月25日

## 令和元年第25週感染症発生状況【川崎市内】

	届出(第25週)	累計(平成31年第1週以降)
1類感染症	なし	なし
2類感染症	結核 3件	結核 148件
3類感染症	腸管出血性大腸菌感染症 2件(O157 2件)、 腸チフス 1件	腸管出血性大腸菌感染症 6件(O128 1件、O157 5件)、腸チフス 1件
4類感染症	E型肝炎 1件、デング熱 1件、 レジオネラ症 2件(肺炎型 2件)	E型肝炎 8件、A型肝炎 5件、デング熱 3件、レジオネラ症 7件(肺炎型 6件、ポンティアック熱型 1件)
5類感染症 (全数把握疾患)	侵襲性肺炎球菌感染症 3件、梅毒 1件(無症候)、 百日咳 3件、 風しん 3件(検査診断例 3件)	アメーバ赤痢 8件、ウイルス性肝炎(B型) 2件、カルバペネム耐性腸内細菌科細菌感染症 19件、急性脳炎 8件、 劇症型溶血性レンサ球菌感染症 8件、後天性免疫不全症候群 7件(AIDS 1件、その他 1件、無症候 5件)、 侵襲性インフルエンザ菌感染症 2件、侵襲性肺炎球菌感染症 27件、水痘(入院例に限る。) 2件、 梅毒 29件(早期顕症Ⅰ期 8件、早期顕症Ⅱ期 13件、晩期顕症 2件、無症候 6件)、 バンコマイシン耐性腸球菌感染症 1件、百日咳 67件、風しん 43件(検査診断例 41件、臨床診断例 2件)、 麻しん 7件(検査診断例 6件、修飾麻しん 1件)
5類感染症 (定点把握疾患)	第25週で定点当たり患者報告数の多かった疾病は、1)感染性胃腸炎 2)手足口病 3)A群溶血性レンサ球菌咽頭炎でした。 感染性胃腸炎の定点当たり患者報告数は6.70人と前週(6.69人)から横ばいで、例年並みのレベルで推移しています。 手足口病の定点当たり患者報告数は4.57人と前週(1.81人)から増加し、例年より高いレベルで推移しています。 A群溶血性レンサ球菌咽頭炎の定点当たり患者報告数は3.78人と前週(3.25人)から増加し、例年並みのレベルで推移しています。	









罹患数・定点当たり罹患数、疾病、区別

集計対象:令和元年25週

集計日:令和元年6月25日

		合計	5週前	4週前	3週前	2週前	1週前	今週
インフルエンザ	罹患数	218	91	47	32	20	16	12
	定点当たり	0.60	1.49	0.77	0.52	0.33	0.27	0.20
RSウイルス感染症	罹患数	27	2	7	2	3	6	7
	定点当たり	0.12	0.05	0.19	0.05	0.08	0.17	0.19
咽頭結膜熱	罹患数	75	6	12	12	12	12	21
	定点当たり	0.34	0.16	0.32	0.32	0.32	0.33	0.57
A群溶血性レンサ球菌咽頭炎	罹患数	803	160	132	128	126	117	140
	定点当たり	3.63	4.32	3.57	3.46	3.41	3.25	3.78
感染性胃腸炎	罹患数	1,625	304	270	295	267	241	248
	定点当たり	7.35	8.22	7.30	7.97	7.22	6.69	6.70
水痘	罹患数	129	16	21	18	28	27	19
	定点当たり	0.58	0.43	0.57	0.49	0.76	0.75	0.51
手足口病	罹患数	325	14	16	24	37	65	169
	定点当たり	1.47	0.38	0.43	0.65	1.00	1.81	4.57
伝染性紅斑	罹患数	57	13	15	6	7	4	12
	定点当たり	0.26	0.35	0.41	0.16	0.19	0.11	0.32
突発性発疹	罹患数	141	22	19	30	28	14	28
	定点当たり	0.64	0.59	0.51	0.81	0.76	0.39	0.76
ヘルパンギーナ	罹患数	55	-	1	7	7	9	31
	定点当たり	0.25	-	0.03	0.19	0.19	0.25	0.84
流行性耳下腺炎	罹患数	29	3	2	5	3	7	9
	定点当たり	0.13	0.08	0.05	0.14	0.08	0.19	0.24
急性出血性結膜炎	罹患数	-	-	-	-	-	-	-
	定点当たり	-	-	-	-	-	-	-
流行性角結膜炎	罹患数	58	5	6	8	10	18	11
	定点当たり	1.07	0.56	0.67	0.89	1.11	2.00	1.22
細菌性髄膜炎	罹患数	-	-	-	-	-	-	-
	定点当たり	-	-	-	-	-	-	-
無菌性髄膜炎	罹患数	3	-	-	1	1	-	1
	定点当たり	0.25	-	-	0.50	0.50	-	0.50
マイコプラズマ肺炎	罹患数	-	-	-	-	-	-	-
	定点当たり	-	-	-	-	-	-	-
クラミジア肺炎（オウム病は除く）	罹患数	-	-	-	-	-	-	-
	定点当たり	-	-	-	-	-	-	-
感染性胃腸炎（ロタウイルス）	罹患数	15	4	4	5	1	1	-
	定点当たり	1.25	2.00	2.00	2.50	0.50	0.50	-
インフルエンザ（入院サーベイランス）	罹患数	1	-	-	-	-	1	-
	定点当たり	0.08	-	-	-	-	0.50	-

疾患別患者報告数(保育園・こども園)

令和元年6月25日  
川崎市感染症情報センター

[令和元年5月分]

区名	報告数 対象数	年齢	百日咳	インフルエンザ 様疾患	麻疹	流行性 耳下腺炎	水痘	風しん	流行性 角結膜炎	急性出血性 結膜炎	咽頭 結膜熱	その他	合計
川崎	35	1歳未満	- (-)	- (-)	- (-)	- (-)	- (1)	- (-)	- (-)	- (-)	- (8)	7 (13)	7 (22)
	/	1~4歳	- (-)	5 (-)	- (-)	2 (3)	1 (4)	- (-)	1 (1)	- (-)	- (6)	31 (31)	40 (45)
	52	5歳以上	- (-)	- (-)	- (-)	- (-)	1 (1)	- (-)	- (-)	- (-)	- (-)	7 (10)	8 (11)
幸	36	1歳未満	- (-)	- (-)	- (-)	- (-)	1 (1)	- (-)	- (-)	- (-)	- (5)	8 (9)	9 (15)
	/	1~4歳	- (-)	2 (-)	- (-)	- (1)	2 (14)	- (-)	- (3)	- (-)	1 (4)	85 (22)	90 (44)
	51	5歳以上	- (-)	- (-)	- (-)	- (2)	- (2)	- (-)	- (-)	- (-)	- (-)	15 (8)	15 (12)
中原	55	1歳未満	- (-)	1 (-)	- (-)	- (-)	- (1)	- (-)	- (-)	- (-)	- (5)	25 (16)	26 (22)
	/	1~4歳	- (-)	7 (2)	- (-)	2 (3)	5 (7)	- (-)	2 (1)	- (-)	9 (9)	117 (70)	142 (92)
	87	5歳以上	- (-)	2 (-)	- (-)	1 (2)	1 (-)	- (-)	1 (-)	- (-)	- (-)	31 (6)	36 (8)
高津	39	1歳未満	- (-)	- (-)	- (-)	- (-)	- (-)	- (-)	5 (1)	- (-)	- (-)	6 (16)	11 (17)
	/	1~4歳	- (-)	8 (-)	- (-)	1 (-)	3 (6)	- (-)	3 (1)	- (-)	5 (3)	55 (50)	75 (60)
	60	5歳以上	- (-)	- (-)	- (-)	1 (-)	2 (1)	- (-)	- (-)	- (-)	- (-)	7 (6)	10 (7)
宮前	41	1歳未満	- (-)	- (-)	- (-)	- (-)	- (-)	- (-)	4 (1)	- (-)	1 (3)	11 (18)	16 (22)
	/	1~4歳	- (-)	1 (-)	- (-)	- (3)	5 (2)	- (-)	7 (2)	1 (-)	3 (2)	41 (36)	58 (45)
	56	5歳以上	- (-)	1 (-)	- (-)	- (1)	3 (1)	- (-)	3 (1)	- (1)	1 (-)	10 (3)	18 (7)
多摩	35	1歳未満	- (-)	- (-)	- (-)	- (-)	- (-)	- (-)	- (9)	- (-)	1 (3)	31 (28)	32 (40)
	/	1~4歳	- (-)	3 (1)	- (-)	- (-)	1 (6)	- (-)	2 (12)	- (-)	4 (2)	84 (90)	94 (111)
	52	5歳以上	- (-)	2 (-)	- (-)	- (1)	- (2)	- (-)	- (4)	- (-)	- (-)	9 (16)	11 (23)
麻生	23	1歳未満	- (-)	- (-)	- (-)	- (-)	- (-)	- (-)	- (3)	- (-)	1 (1)	12 (5)	13 (9)
	/	1~4歳	- (-)	1 (1)	- (-)	- (1)	2 (2)	- (-)	2 (12)	- (-)	2 (1)	41 (41)	48 (58)
	35	5歳以上	- (-)	4 (-)	- (-)	- (-)	1 (3)	- (-)	1 (2)	- (-)	- (-)	5 (12)	11 (17)
合計	264	1歳未満	- (-)	1 (-)	- (-)	- (-)	1 (3)	- (-)	9 (14)	- (-)	3 (25)	100 (105)	114 (147)
	/	1~4歳	- (-)	27 (4)	- (-)	5 (11)	19 (41)	- (-)	17 (32)	1 (-)	24 (27)	454 (340)	547 (455)
	393	5歳以上	- (-)	9 (-)	- (-)	2 (6)	8 (10)	- (-)	5 (7)	- (1)	1 (-)	84 (61)	109 (85)
		計	- (-)	37 (4)	- (-)	7 (17)	28 (54)	- (-)	31 (53)	1 (1)	28 (52)	638 (506)	770 (687)

( )内は昨年同期

出席停止報告数(小学校)

令和元年6月25日  
川崎市感染症情報センター

[令和元年5月分]

区名	届出数 対象数	学年別	百日咳	インフルエンザ 様疾患	麻疹	流行性 耳下腺炎	水痘	風疹	流行性 角結膜炎	急性出血性 結膜炎	咽頭 結膜熱	その他	合計
川崎	20	1~2年	- (-)	14 (2)	- (-)	4 (2)	- (28)	- (-)	- (-)	- (-)	- (1)	38 (44)	56 (77)
	/	3~4年	- (-)	30 (-)	- (-)	2 (3)	9 (5)	- (-)	- (2)	- (-)	- (-)	26 (19)	67 (29)
	20	5~6年	1 (-)	8 (-)	- (-)	- (-)	2 (-)	- (-)	- (1)	- (-)	- (-)	14 (20)	25 (21)
幸	13	1~2年	- (-)	31 (2)	- (-)	2 (2)	3 (-)	- (-)	- (1)	- (-)	3 (-)	36 (39)	75 (44)
	/	3~4年	- (-)	3 (3)	- (-)	- (1)	4 (2)	- (-)	- (3)	- (-)	4 (-)	28 (19)	39 (28)
	13	5~6年	- (-)	2 (3)	- (-)	- (1)	- (2)	- (-)	- (-)	- (-)	2 (-)	18 (9)	22 (15)
中原	19	1~2年	- (-)	42 (6)	- (-)	3 (3)	25 (31)	- (-)	2 (-)	- (1)	3 (-)	66 (55)	141 (96)
	/	3~4年	- (-)	4 (3)	- (-)	1 (1)	3 (41)	- (-)	1 (-)	- (-)	1 (-)	30 (25)	40 (70)
	19	5~6年	- (-)	12 (3)	- (-)	1 (1)	6 (11)	- (-)	- (-)	- (-)	- (-)	13 (8)	32 (23)
高津	15	1~2年	- (-)	10 (1)	- (-)	3 (1)	48 (28)	- (-)	2 (2)	- (-)	- (-)	53 (72)	116 (104)
	/	3~4年	- (-)	19 (-)	- (-)	1 (3)	42 (5)	- (-)	2 (2)	- (1)	- (-)	23 (38)	87 (49)
	15	5~6年	1 (-)	3 (-)	- (-)	- (1)	7 (2)	- (-)	- (1)	- (-)	- (-)	13 (16)	24 (20)
宮前	17	1~2年	- (-)	12 (-)	- (-)	1 (13)	43 (11)	- (-)	5 (4)	- (-)	- (-)	22 (36)	83 (64)
	/	3~4年	- (-)	7 (1)	- (-)	- (14)	11 (3)	- (-)	2 (3)	- (-)	1 (-)	20 (19)	41 (40)
	17	5~6年	- (-)	6 (-)	- (-)	- (7)	3 (4)	- (-)	5 (5)	- (-)	- (-)	10 (13)	24 (29)
多摩	14	1~2年	- (-)	- (-)	- (-)	- (2)	7 (7)	- (-)	1 (1)	- (-)	- (1)	32 (64)	40 (75)
	/	3~4年	- (-)	2 (1)	- (-)	1 (2)	10 (9)	- (-)	- (1)	- (-)	- (1)	19 (43)	32 (57)
	14	5~6年	- (-)	5 (2)	- (-)	1 (2)	4 (5)	- (-)	1 (-)	- (-)	- (-)	12 (20)	23 (29)
麻生	16	1~2年	- (-)	28 (4)	- (-)	3 (3)	9 (17)	- (-)	- (2)	- (-)	- (-)	17 (47)	57 (73)
	/	3~4年	- (-)	7 (17)	- (-)	2 (1)	10 (2)	- (-)	- (1)	- (-)	- (1)	12 (21)	31 (43)
	16	5~6年	- (-)	5 (-)	- (-)	- (3)	5 (-)	- (-)	- (3)	- (-)	- (-)	6 (17)	16 (23)
合計	114	1~2年	- (-)	137 (15)	- (-)	16 (26)	135 (122)	- (-)	10 (10)	- (1)	6 (2)	264 (357)	568 (533)
	/	3~4年	- (-)	72 (25)	- (-)	7 (25)	89 (67)	- (-)	5 (12)	- (1)	6 (2)	158 (184)	337 (316)
	114	5~6年	2 (-)	41 (8)	- (-)	2 (15)	27 (24)	- (-)	6 (10)	- (-)	2 (-)	86 (103)	166 (160)
		計	2 (-)	250 (48)	- (-)	25 (66)	251 (213)	- (-)	21 (32)	- (2)	14 (4)	508 (644)	1,071 (1,009)

( )内は昨年同期

出席停止報告数(中学校)

令和元年6月25日  
川崎市感染症情報センター

[令和元年5月分]

区名	届出数 対象数	百日咳	インフルエンザ 様疾患	麻疹	流行性 耳下腺炎	水痘	風しん	流行性 角結膜炎	急性出血 性結膜炎	咽頭 結膜熱	その他	合計
川崎	11 ／ 11	- (-)	7 (3)	- (-)	- (-)	- (1)	- (-)	- (2)	- (-)	- (-)	- (6)	7 (12)
幸	5 ／ 5	- (-)	45 (-)	- (-)	- (-)	- (1)	- (-)	1 (2)	- (-)	- (-)	8 (4)	54 (7)
中原	8 ／ 8	- (-)	1 (1)	- (-)	- (-)	2 (1)	- (-)	- (-)	- (-)	- (1)	- (5)	3 (8)
高津	5 ／ 5	- (-)	- (-)	- (-)	- (1)	2 (1)	- (-)	- (-)	- (-)	- (-)	1 (2)	3 (4)
宮前	8 ／ 8	- (-)	17 (-)	- (-)	- (-)	4 (5)	- (-)	3 (2)	- (-)	- (-)	8 (7)	32 (14)
多摩	7 ／ 7	- (-)	20 (-)	- (-)	- (1)	- (1)	- (-)	- (-)	- (-)	- (-)	6 (5)	26 (7)
麻生	8 ／ 8	- (-)	10 (1)	- (-)	- (-)	1 (-)	- (-)	- (2)	- (-)	1 (-)	1 (9)	13 (12)
合計	52 ／ 52	- (-)	100 (5)	- (-)	- (2)	9 (10)	- (-)	4 (8)	- (-)	1 (1)	24 (38)	138 (64)

( )内は昨年同期