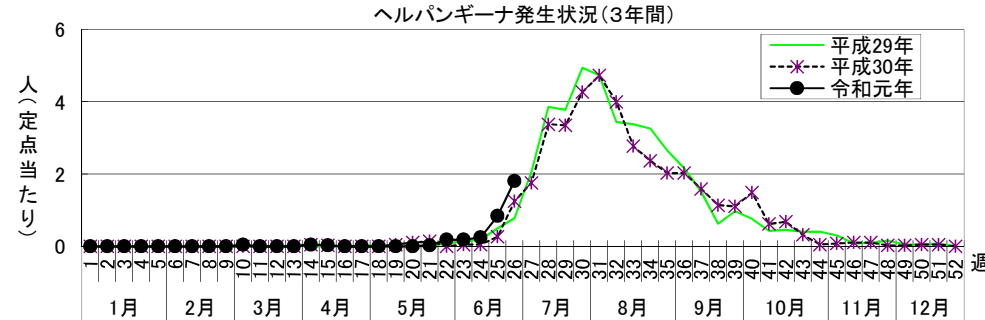
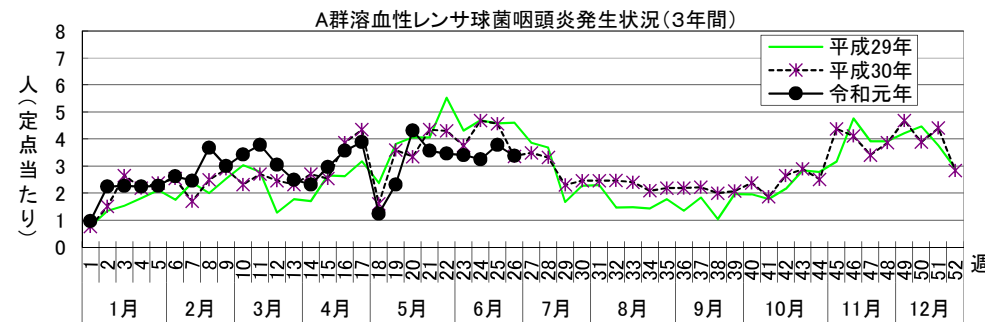
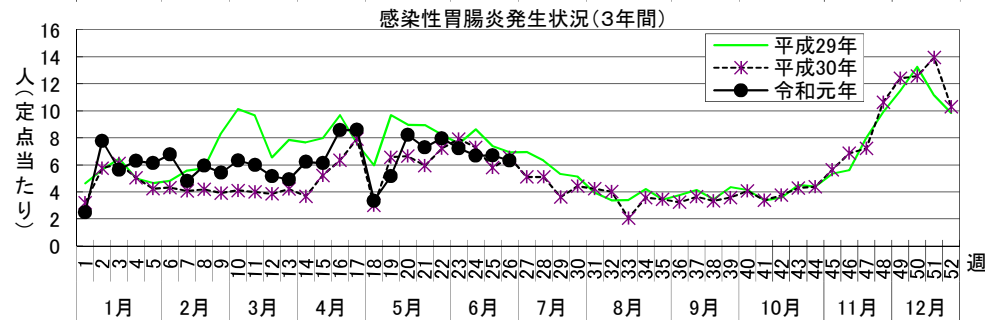
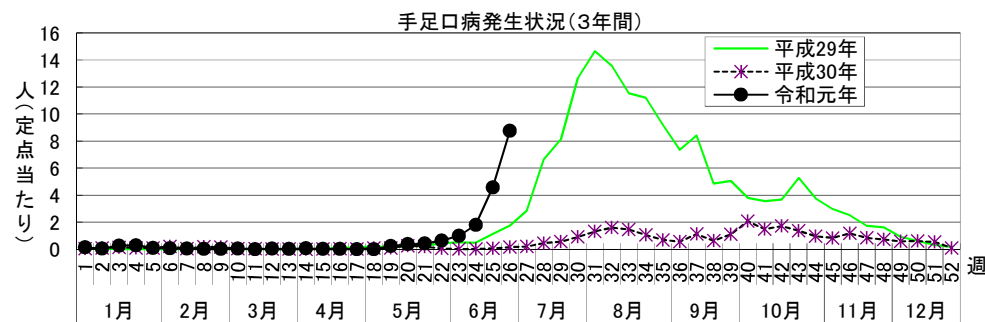


感染症週報 [市内週報 令和元年第26週(令和元年6月24日～令和元年6月30日)]

令和元年7月2日

令和元年第26週感染症発生状況【川崎市内】

	届出(第26週)	累計(平成31年第1週以降)
1類感染症	なし	なし
2類感染症	結核 7件	結核 155件
3類感染症	腸管出血性大腸菌感染症 2件(O157 2件)	腸管出血性大腸菌感染症 8件(O128 1件、O157 7件)、腸チフス 1件
4類感染症	レジオネラ症 2件(肺炎型 2件)	E型肝炎 8件、A型肝炎 5件、デング熱 3件、レジオネラ症 9件(肺炎型 8件、ポンティアック熱型 1件)
5類感染症 (全数把握疾患)	カルバペネム耐性腸内細菌科細菌感染症 1件、 後天性免疫不全症候群 1件(AIDS)、 梅毒 3件(早期顕症Ⅰ型 3件)、百日咳 3件、 風しん 2件(検査診断例 2件)	アメーバ赤痢 8件、ウイルス性肝炎(B型) 2件、カルバペネム耐性腸内細菌科細菌感染症 20件、急性脳炎 8件、 劇症型溶血性レンサ球菌感染症 8件、後天性免疫不全症候群 8件(AIDS 2件、その他 1件、無症候 5件)、 侵襲性インフルエンザ菌感染症 2件、侵襲性肺炎球菌感染症 28件、水痘(入院例に限る。) 2件、 梅毒 32件(早期顕症Ⅰ期 11件、早期顕症Ⅱ期 13件、晩期顕症 2件、無症候 6件)、 バンコマイシン耐性腸球菌感染症 1件、百日咳 70件、風しん 45件(検査診断例 43件、臨床診断例 2件)、 麻しん 7件(検査診断例 6件、修飾麻しん 1件)
5類感染症 (定点把握疾患)	第26週で定点当たり患者報告数の多かった疾病は、1)手足口病 2)感染性胃腸炎 3)A群溶血性レンサ球菌咽頭炎でした。 手足口病の定点当たり患者報告数は8.76人と前週(4.57人)から増加し、例年よりかなり高いレベルで推移しています。 感染性胃腸炎の定点当たり患者報告数は6.32人と前週(6.70人)から減少し、例年並みのレベルで推移しています。 A群溶血性レンサ球菌咽頭炎の定点当たり患者報告数は3.38人と前週(3.78人)から横ばいで、例年並みのレベルで推移しています。	



罹患数・定点当たり罹患数、疾病、区別

集計対象：令和元年26週

集計日：令和元年7月2日

		合計	5週前	4週前	3週前	2週前	1週前	今週
インフルエンザ	罹患数	144	47	32	20	16	12	17
	定点当たり	0.39	0.77	0.52	0.33	0.27	0.20	0.28
RSウイルス感染症	罹患数	31	7	2	3	6	7	6
	定点当たり	0.14	0.19	0.05	0.08	0.17	0.19	0.16
咽頭結膜熱	罹患数	80	12	12	12	12	21	11
	定点当たり	0.36	0.32	0.32	0.32	0.33	0.57	0.30
A群溶血性レンサ球菌咽頭炎	罹患数	768	132	128	126	117	140	125
	定点当たり	3.48	3.57	3.46	3.41	3.25	3.78	3.38
感染性胃腸炎	罹患数	1,555	270	295	267	241	248	234
	定点当たり	7.04	7.30	7.97	7.22	6.69	6.70	6.32
水痘	罹患数	152	21	18	28	27	19	39
	定点当たり	0.69	0.57	0.49	0.76	0.75	0.51	1.05
手足口病	罹患数	635	16	24	37	65	169	324
	定点当たり	2.87	0.43	0.65	1.00	1.81	4.57	8.76
伝染性紅斑	罹患数	53	15	6	7	4	12	9
	定点当たり	0.24	0.41	0.16	0.19	0.11	0.32	0.24
突発性発疹	罹患数	142	19	30	28	14	28	23
	定点当たり	0.64	0.51	0.81	0.76	0.39	0.76	0.62
ヘルパンギーナ	罹患数	122	1	7	7	9	31	67
	定点当たり	0.55	0.03	0.19	0.19	0.25	0.84	1.81
流行性耳下腺炎	罹患数	35	2	5	3	7	9	9
	定点当たり	0.16	0.05	0.14	0.08	0.19	0.24	0.24
急性出血性結膜炎	罹患数	-	-	-	-	-	-	-
	定点当たり	-	-	-	-	-	-	-
流行性角結膜炎	罹患数	59	6	8	10	18	11	6
	定点当たり	1.09	0.67	0.89	1.11	2.00	1.22	0.67
細菌性髄膜炎	罹患数	-	-	-	-	-	-	-
	定点当たり	-	-	-	-	-	-	-
無菌性髄膜炎	罹患数	3	-	1	1	-	1	-
	定点当たり	0.25	-	0.50	0.50	-	0.50	-
マイコプラズマ肺炎	罹患数	-	-	-	-	-	-	-
	定点当たり	-	-	-	-	-	-	-
クラミジア肺炎（オウム病は除く）	罹患数	-	-	-	-	-	-	-
	定点当たり	-	-	-	-	-	-	-
感染性胃腸炎（ロタウイルス）	罹患数	11	4	5	1	1	-	-
	定点当たり	0.92	2.00	2.50	0.50	0.50	-	-
インフルエンザ（入院サーベイランス）	罹患数	1	-	-	-	1	-	-
	定点当たり	0.08	-	-	-	0.50	-	-