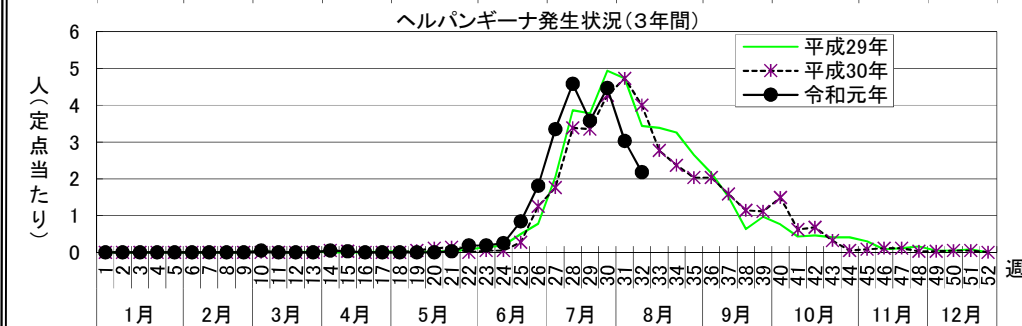
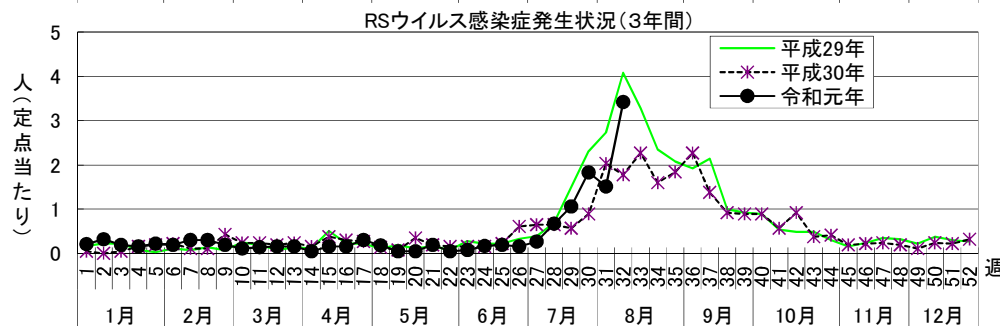
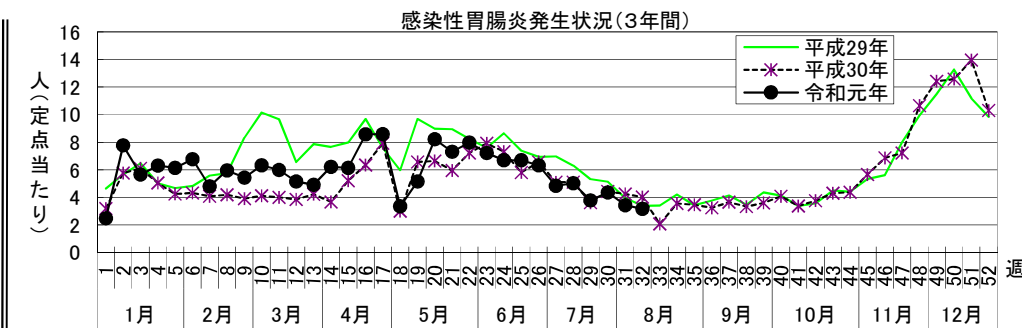
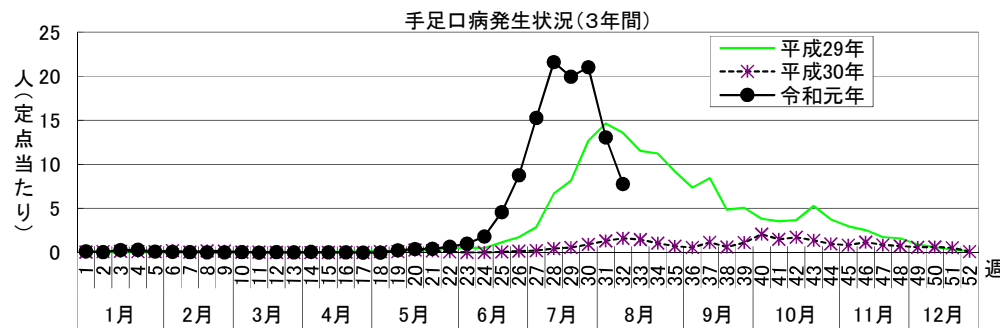


感染症週報 [市内週報 令和元年第32週(令和元年8月5日～令和元年8月11日)]

令和元年8月14日

令和元年第32週感染症発生状況【川崎市内】

	届出(第32週)	累計(平成31年第1週以降)
1類感染症	なし	なし
2類感染症	結核 11件	結核 202件
3類感染症	腸管出血性大腸菌感染症 1件(O157)	腸管出血性大腸菌感染症 15件(O128 1件、O157 14件)、腸チフス 1件
4類感染症	A型肝炎 1件	E型肝炎 14件、A型肝炎 9件、デング熱 3件、レジオネラ症 13件(肺炎型 12件、ポンティアック熱型 1件)
5類感染症 (全数把握疾患)	侵襲性髄膜炎菌感染症 1件、風しん 1件(検査診断例)	アメーバ赤痢 8件、ウイルス性肝炎 4件(B型 3件、C型 1件)、カルバペネム耐性腸内細菌科細菌感染症 27件、急性弛緩性麻痺 1件、急性脳炎 10件、劇症型溶血性レンサ球菌感染症 11件、後天性免疫不全症候群 12件(AIDS 6件、その他 1件、無症候 5件)、侵襲性インフルエンザ菌感染症 4件、侵襲性髄膜炎菌感染症 1件、侵襲性肺炎球菌感染症 33件、水痘(入院例に限る。) 2件、梅毒 38件(早期顕症Ⅰ期 11件、早期顕症Ⅱ期 17件、晩期顕症 2件、無症候 8件)、バンコマイシン耐性腸球菌感染症 1件、百日咳 79件、風しん 49件(検査診断例 47件、臨床診断例 2件)、麻しん 7件(検査診断例 6件、修飾麻しん 1件)
5類感染症 (定点把握疾患)	第32週で定点当たり患者報告数の多かった疾病は、1)手足口病 2)RSウイルス感染症 3)感染性胃腸炎でした。 手足口病の定点当たり患者報告数は7.76人と前週(13.06人)から減少し、例年並みのレベルで推移しています。 RSウイルス感染症の定点当たり患者報告数は3.42人と前週(1.51人)から増加し、例年より高いレベルで推移しています。 感染性胃腸炎の定点当たり患者報告数は3.18人と前週(3.43人)から横ばいで、例年より低いレベルで推移しています。	



罹患数・定点当たり罹患数、疾病、区別

集計対象: 令和元年32週

集計日: 令和元年8月14日

		合計	5週前	4週前	3週前	2週前	1週前	今週
インフルエンザ	罹患数	172	24	50	14	34	27	23
	定点当たり	0.48	0.39	0.83	0.23	0.57	0.46	0.41
RSウイルス感染症	罹患数	304	10	24	38	66	53	113
	定点当たり	1.43	0.27	0.67	1.06	1.83	1.51	3.42
咽頭結膜熱	罹患数	37	8	3	3	7	7	9
	定点当たり	0.17	0.22	0.08	0.08	0.19	0.20	0.27
A群溶血性レンサ球菌咽頭炎	罹患数	489	96	118	90	76	51	58
	定点当たり	2.30	2.59	3.28	2.50	2.11	1.46	1.76
感染性胃腸炎	罹患数	878	179	181	136	157	120	105
	定点当たり	4.12	4.84	5.03	3.78	4.36	3.43	3.18
水痘	罹患数	129	21	29	17	32	21	9
	定点当たり	0.61	0.57	0.81	0.47	0.89	0.60	0.27
手足口病	罹患数	3,529	565	777	718	756	457	256
	定点当たり	16.57	15.27	21.58	19.94	21.00	13.06	7.76
伝染性紅斑	罹患数	45	12	9	7	7	5	5
	定点当たり	0.21	0.32	0.25	0.19	0.19	0.14	0.15
突発性発疹	罹患数	94	19	20	11	18	16	10
	定点当たり	0.44	0.51	0.56	0.31	0.50	0.46	0.30
ヘルパンギーナ	罹患数	757	124	165	129	161	106	72
	定点当たり	3.55	3.35	4.58	3.58	4.47	3.03	2.18
流行性耳下腺炎	罹患数	20	4	5	2	3	3	3
	定点当たり	0.09	0.11	0.14	0.06	0.08	0.09	0.09
急性出血性結膜炎	罹患数	-	-	-	-	-	-	-
	定点当たり	-	-	-	-	-	-	-
流行性角結膜炎	罹患数	53	6	9	8	13	4	13
	定点当たり	1.04	0.75	1.00	0.89	1.63	0.44	1.63
細菌性髄膜炎	罹患数	-	-	-	-	-	-	-
	定点当たり	-	-	-	-	-	-	-
無菌性髄膜炎	罹患数	3	-	-	1	1	1	-
	定点当たり	0.25	-	-	0.50	0.50	0.50	-
マイコプラズマ肺炎	罹患数	1	1	-	-	-	-	-
	定点当たり	0.08	0.50	-	-	-	-	-
クラミジア肺炎（オウム病は除く）	罹患数	-	-	-	-	-	-	-
	定点当たり	-	-	-	-	-	-	-
感染性胃腸炎（ロタウイルス）	罹患数	1	-	1	-	-	-	-
	定点当たり	0.08	-	0.50	-	-	-	-
インフルエンザ（入院サーベイランス）	罹患数	-	-	-	-	-	-	-
	定点当たり	-	-	-	-	-	-	-

罹患数・定点当たり罹患数、性、疾病、区別

集計対象: 令和元年7月

集計日: 令和元年8月14日

川崎市 男女合計	メチシリン耐性黄色ブドウ球菌感染症		ペニシリン耐性肺炎球菌感染症		薬剤耐性緑膿菌感染症	
	罹患数	定点当たり	罹患数	定点当たり	罹患数	定点当たり
総数	5	2.50	-	-	-	-
川崎	4	4.00	-	-	-	-
宮前	1	1.00	-	-	-	-

川崎市 男合計	メチシリン耐性黄色ブドウ球菌感染症		ペニシリン耐性肺炎球菌感染症		薬剤耐性緑膿菌感染症	
	罹患数	定点当たり	罹患数	定点当たり	罹患数	定点当たり
総数	5	2.50	-	-	-	-
川崎	4	4.00	-	-	-	-
宮前	1	1.00	-	-	-	-

川崎市 女合計	メチシリン耐性黄色ブドウ球菌感染症		ペニシリン耐性肺炎球菌感染症		薬剤耐性緑膿菌感染症	
	罹患数	定点当たり	罹患数	定点当たり	罹患数	定点当たり
総数	-	-	-	-	-	-
川崎	-	-	-	-	-	-
宮前	-	-	-	-	-	-

