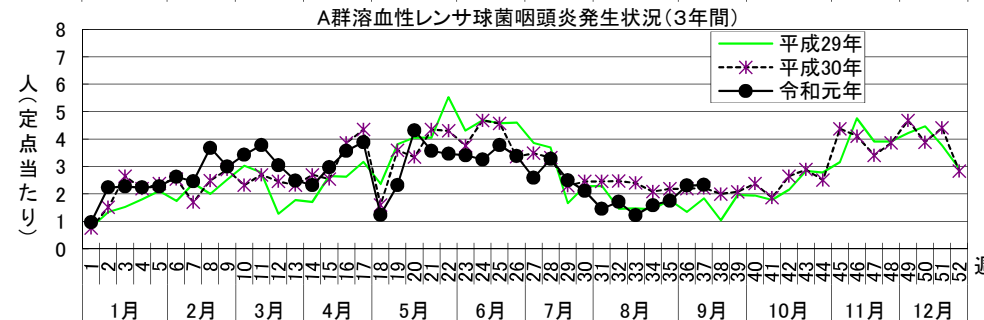
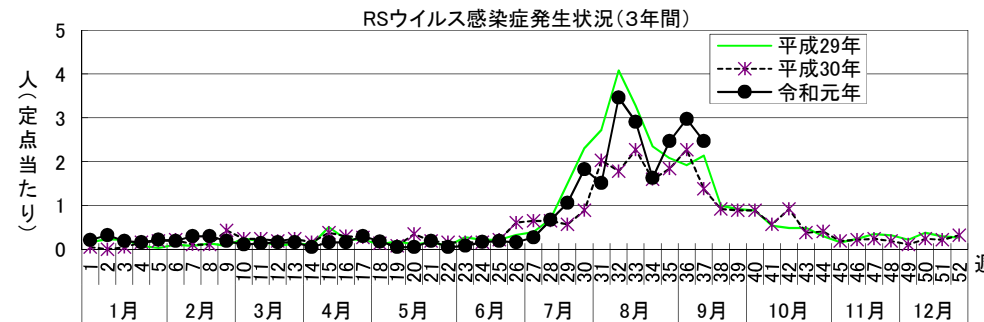
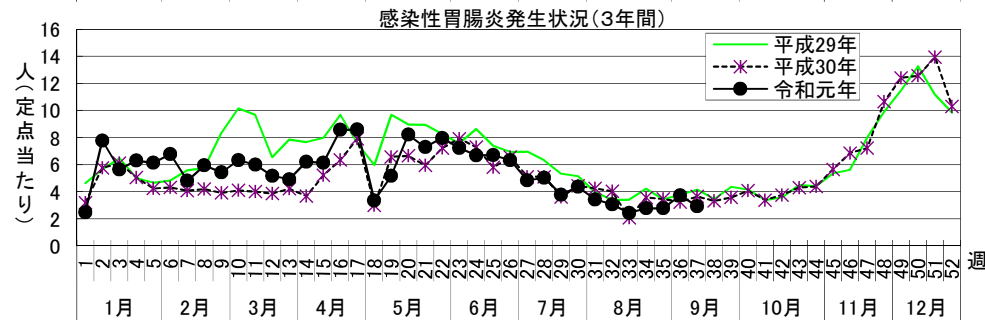
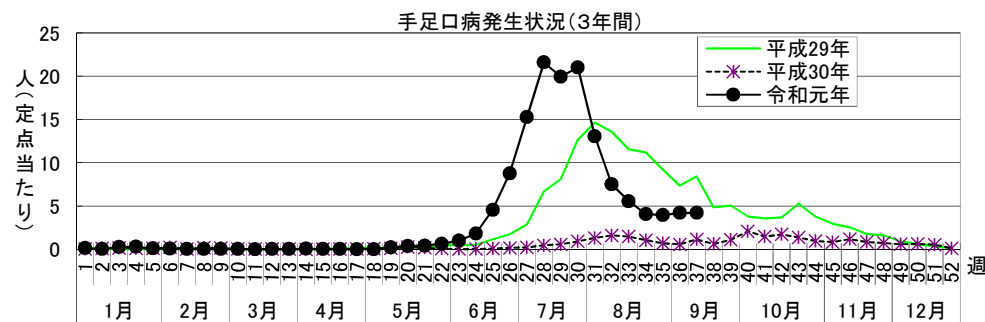


感染症週報〔市内週報 令和元年第37週(令和元年9月9日～令和元年9月15日)〕

令和元年9月18日

令和元年第37週感染症発生状況【川崎市内】

	届出(第37週)	累計(平成31年第1週以降)
1類感染症	なし	なし
2類感染症	結核 2件	結核 230件
3類感染症	なし	腸管出血性大腸菌感染症 17件(O128 1件、O157 16件)、腸チフス 1件
4類感染症	なし	E型肝炎 14件、A型肝炎 10件、デング熱 5件、マラリア 1件(熱帯熱)、レジオネラ症 18件(肺炎型 17件、ポンティアック熱型 1件)
5類感染症 (全数把握疾患)	ウイルス性肝炎 2件(B型 1件、C型 1件)、 カルバペナム耐性腸内細菌科細菌感染症 1件、 侵襲性肺炎球菌感染症 1件、 播種性クリプトコックス症 1件、百日咳 3件	アメーバ赤痢 11件、ウイルス性肝炎 6件(B型 4件、C型 2件)、カルバペナム耐性腸内細菌科細菌感染症 38件、 急性弛緩性麻痺 1件、急性脳炎 13件、劇症型溶血性レンサ球菌感染症 11件、 後天性免疫不全症候群 16件(AIDS 7件、その他 1件、無症候 8件)、侵襲性インフルエンザ菌感染症 4件、 侵襲性髄膜炎菌感染症 1件、侵襲性肺炎球菌感染症 35件、水痘(入院例に限る。) 4件、 梅毒 45件(早期顕症Ⅰ期 15件、早期顕症Ⅱ期 17件、晩期顕症 2件、無症候 11件)、 播種性クリプトコックス症 1件、バンコマイシン耐性腸球菌感染症 1件、百日咳 89件、 風しん 50件(検査診断例 49件、臨床診断例 1件)、麻しん 7件(検査診断例 6件、修飾麻しん 1件)
5類感染症 (定点把握疾患)	<p>第37週で定点当たり患者報告数の多かった疾病は、1)手足口病 2)感染性胃腸炎 3)RSウイルス感染症でした。</p> <p>手足口病の定点当たり患者報告数は4.22人と前週(4.22人)から横ばいで、例年並みのレベルで推移しています。</p> <p>感染性胃腸炎の定点当たり患者報告数は2.92人と前週(3.72人)から横ばいで、例年より低いレベルで推移しています。</p> <p>RSウイルス感染症の定点当たり患者報告数は2.47人と前週(2.97人)から横ばいで、例年より高いレベルで推移しています。</p>	



罹患数・定点当たり罹患数、疾病、区別

集計対象:令和元年37週

集計日:令和元年9月18日

		合計	5週前	4週前	3週前	2週前	1週前	今週
インフルエンザ	罹患数	146	23	7	6	30	50	30
	定点当たり	0.45	0.39	0.21	0.11	0.50	0.83	0.50
RSウイルス感染症	罹患数	525	121	67	52	89	107	89
	定点当たり	2.65	3.46	2.91	1.63	2.47	2.97	2.47
咽頭結膜熱	罹患数	59	9	3	14	11	8	14
	定点当たり	0.30	0.26	0.13	0.44	0.31	0.22	0.39
A群溶血性レンサ球菌咽頭炎	罹患数	369	60	28	51	63	83	84
	定点当たり	1.86	1.71	1.22	1.59	1.75	2.31	2.33
感染性胃腸炎	罹患数	591	107	56	89	100	134	105
	定点当たり	2.98	3.06	2.43	2.78	2.78	3.72	2.92
水痘	罹患数	70	9	9	19	5	19	9
	定点当たり	0.35	0.26	0.39	0.59	0.14	0.53	0.25
手足口病	罹患数	969	263	128	131	143	152	152
	定点当たり	4.89	7.51	5.57	4.09	3.97	4.22	4.22
伝染性紅斑	罹患数	28	5	1	4	4	6	8
	定点当たり	0.14	0.14	0.04	0.13	0.11	0.17	0.22
突発性発疹	罹患数	80	10	9	14	15	14	18
	定点当たり	0.40	0.29	0.39	0.44	0.42	0.39	0.50
ヘルパンギーナ	罹患数	365	74	43	39	85	69	55
	定点当たり	1.84	2.11	1.87	1.22	2.36	1.92	1.53
流行性耳下腺炎	罹患数	17	3	-	2	2	5	5
	定点当たり	0.09	0.09	-	0.06	0.06	0.14	0.14
急性出血性結膜炎	罹患数	-	-	-	-	-	-	-
	定点当たり	-	-	-	-	-	-	-
流行性角結膜炎	罹患数	85	13	9	20	21	15	7
	定点当たり	1.77	1.44	2.25	2.22	2.33	1.67	0.88
細菌性髄膜炎	罹患数	-	-	-	-	-	-	-
	定点当たり	-	-	-	-	-	-	-
無菌性髄膜炎	罹患数	5	-	-	3	1	-	1
	定点当たり	0.42	-	-	1.50	0.50	-	0.50
マイコプラズマ肺炎	罹患数	3	-	-	-	2	-	1
	定点当たり	0.25	-	-	-	1.00	-	0.50
クラミジア肺炎（オウム病は除く）	罹患数	-	-	-	-	-	-	-
	定点当たり	-	-	-	-	-	-	-
感染性胃腸炎（ロタウイルス）	罹患数	-	-	-	-	-	-	-
	定点当たり	-	-	-	-	-	-	-
インフルエンザ（入院サーベイランス）	罹患数	2	-	-	-	-	2	-
	定点当たり	0.17	-	-	-	-	1.00	-

罹患数・定点当たり罹患数、性、疾病、区別

集計対象: 令和元年8月

集計日: 令和元年9月18日

川崎市 男女合計	メチシリン耐性黄色ブドウ球菌感染症		ペニシリン耐性肺炎球菌感染症		薬剤耐性緑膿菌感染症	
	罹患数	定点当たり	罹患数	定点当たり	罹患数	定点当たり
総数	3	1.50	-	-	1	0.50
川崎	2	2.00	-	-	-	-
宮前	1	1.00	-	-	1	1.00

川崎市 男合計	メチシリン耐性黄色ブドウ球菌感染症		ペニシリン耐性肺炎球菌感染症		薬剤耐性緑膿菌感染症	
	罹患数	定点当たり	罹患数	定点当たり	罹患数	定点当たり
総数	2	1.00	-	-	1	0.50
川崎	2	2.00	-	-	-	-
宮前	-	-	-	-	1	1.00

川崎市 女合計	メチシリン耐性黄色ブドウ球菌感染症		ペニシリン耐性肺炎球菌感染症		薬剤耐性緑膿菌感染症	
	罹患数	定点当たり	罹患数	定点当たり	罹患数	定点当たり
総数	1	0.50	-	-	-	-
川崎	-	-	-	-	-	-
宮前	1	1.00	-	-	-	-

疾患別患者報告数(保育園・こども園)

令和元年9月18日
川崎市感染症情報センター

[令和元年7月分]

区名	報告数 対象数	年齢	百日咳	インフルエンザ 様疾患	麻疹	流行性 耳下腺炎	水痘	風疹	流行性 角結膜炎	急性出血性 結膜炎	咽頭 結膜熱	その他	合計
川崎	38	1歳未満	- (-)	- (-)	- (-)	- (-)	1 (-)	- (-)	- (-)	- (-)	3 (1)	67 (14)	71 (15)
	/	1~4歳	- (-)	- (-)	- (-)	1 (1)	4 (14)	- (-)	1 (1)	- (-)	- (9)	230 (35)	236 (60)
	52	5歳以上	- (-)	- (-)	- (-)	- (-)	1 (3)	- (-)	- (-)	- (-)	- (3)	12 (10)	13 (16)
幸	37	1歳未満	- (-)	- (-)	- (-)	- (-)	1 (-)	- (-)	1 (-)	- (-)	1 (1)	81 (13)	84 (14)
	/	1~4歳	- (-)	2 (-)	- (-)	1 (2)	2 (1)	- (-)	- (1)	1 (-)	1 (5)	271 (55)	278 (64)
	51	5歳以上	- (-)	- (-)	- (-)	1 (-)	2 (-)	- (-)	- (-)	- (-)	- (-)	14 (17)	17 (17)
中原	59	1歳未満	- (-)	- (-)	- (-)	- (-)	- (1)	- (-)	- (-)	- (-)	5 (2)	165 (28)	170 (31)
	/	1~4歳	- (-)	- (-)	- (-)	3 (4)	7 (1)	- (-)	5 (1)	- (-)	5 (4)	488 (133)	508 (143)
	87	5歳以上	- (-)	- (-)	- (-)	1 (2)	5 (-)	- (-)	1 (-)	- (-)	- (-)	22 (11)	29 (13)
高津	42	1歳未満	- (-)	- (-)	- (-)	- (-)	- (-)	- (-)	- (8)	- (-)	- (4)	86 (16)	86 (28)
	/	1~4歳	- (-)	6 (-)	- (-)	1 (2)	4 (1)	- (-)	1 (8)	- (-)	2 (9)	234 (87)	248 (107)
	60	5歳以上	- (-)	- (-)	- (-)	1 (-)	1 (-)	- (-)	1 (-)	- (-)	- (1)	14 (15)	17 (16)
宮前	40	1歳未満	- (-)	- (-)	- (-)	- (-)	- (-)	- (-)	- (5)	- (-)	2 (1)	84 (17)	86 (23)
	/	1~4歳	- (-)	11 (-)	- (-)	1 (-)	5 (4)	- (-)	3 (1)	- (-)	1 (9)	249 (102)	270 (116)
	56	5歳以上	- (-)	2 (-)	- (-)	- (-)	2 (-)	- (-)	- (-)	- (-)	1 (-)	24 (16)	29 (16)
多摩	36	1歳未満	- (-)	- (-)	- (-)	- (-)	2 (-)	- (-)	3 (-)	- (-)	- (-)	91 (30)	96 (30)
	/	1~4歳	- (-)	- (-)	- (-)	2 (1)	3 (1)	- (-)	15 (5)	- (-)	2 (-)	314 (115)	336 (122)
	52	5歳以上	- (-)	- (-)	- (-)	- (1)	- (-)	- (-)	2 (-)	- (-)	- (-)	18 (35)	20 (36)
麻生	25	1歳未満	- (-)	- (-)	- (-)	- (-)	- (1)	- (-)	- (-)	- (-)	- (-)	65 (12)	65 (13)
	/	1~4歳	- (-)	- (-)	- (-)	1 (-)	11 (2)	- (-)	1 (2)	- (-)	- (5)	190 (27)	203 (36)
	35	5歳以上	- (-)	- (-)	- (-)	- (-)	2 (3)	- (-)	- (1)	- (-)	- (-)	10 (6)	12 (10)
合計	277	1歳未満	- (-)	- (-)	- (-)	- (-)	4 (2)	- (-)	4 (13)	- (-)	11 (9)	639 (130)	658 (154)
	/	1~4歳	- (-)	19 (-)	- (-)	10 (10)	36 (24)	- (-)	26 (19)	1 (-)	11 (41)	1,976 (554)	2,079 (648)
	393	5歳以上	- (-)	2 (-)	- (-)	3 (3)	13 (6)	- (-)	4 (1)	- (-)	1 (4)	114 (110)	137 (124)
		計	- (-)	21 (-)	- (-)	13 (13)	53 (32)	- (-)	34 (33)	1 (-)	23 (54)	2,729 (794)	2,874 (926)

()内は昨年同期

出席停止報告数(小学校)

令和元年9月18日
川崎市感染症情報センター

[令和元年7月分]

区名	届出数 対象数	学年別	百日咳	インフルエンザ [*] 様疾患	麻疹	流行性 耳下腺炎	水痘	風しん	流行性 角結膜炎	急性出血性 結膜炎	咽頭 結膜熱	その他	合計
川崎	20	1～2年	- (-)	1 (-)	- (-)	6 (1)	5 (18)	- (-)	- (-)	- (-)	- (1)	26 (13)	38 (33)
	/	3～4年	- (-)	- (-)	- (-)	2 (3)	4 (13)	- (-)	- (-)	- (-)	- (-)	8 (10)	14 (26)
	20	5～6年	1 (-)	- (-)	- (-)	2 (-)	- (1)	- (-)	- (1)	- (-)	- (-)	11 (2)	14 (4)
幸	13	1～2年	- (-)	- (-)	- (-)	3 (-)	6 (-)	- (-)	1 (1)	- (-)	- (1)	14 (13)	24 (15)
	/	3～4年	- (-)	9 (-)	- (-)	- (-)	5 (-)	- (-)	- (1)	- (-)	- (-)	5 (10)	19 (11)
	13	5～6年	- (-)	- (-)	- (-)	- (-)	- (-)	- (-)	1 (-)	- (-)	1 (-)	4 (10)	6 (10)
中原	19	1～2年	- (-)	22 (-)	- (-)	4 (-)	14 (17)	- (-)	3 (1)	- (1)	3 (2)	61 (34)	107 (55)
	/	3～4年	- (1)	3 (-)	- (-)	2 (3)	5 (6)	- (-)	2 (2)	- (-)	- (3)	22 (23)	34 (38)
	19	5～6年	- (-)	- (-)	- (-)	- (-)	1 (1)	- (-)	- (-)	- (-)	- (-)	11 (6)	12 (7)
高津	15	1～2年	- (1)	64 (-)	- (-)	- (2)	31 (3)	- (-)	- (2)	- (-)	- (1)	16 (39)	111 (48)
	/	3～4年	- (1)	18 (-)	- (-)	1 (2)	11 (8)	- (-)	3 (1)	- (-)	1 (-)	26 (15)	60 (27)
	15	5～6年	- (-)	3 (-)	- (-)	2 (-)	9 (5)	- (-)	2 (1)	- (-)	1 (-)	7 (7)	24 (13)
宮前	17	1～2年	- (-)	6 (-)	- (-)	2 (2)	29 (5)	- (-)	2 (5)	- (-)	1 (-)	25 (20)	65 (32)
	/	3～4年	- (-)	1 (-)	- (-)	- (1)	15 (15)	- (-)	1 (3)	- (-)	1 (-)	16 (10)	34 (29)
	17	5～6年	- (1)	2 (-)	- (-)	- (2)	4 (4)	- (-)	1 (1)	- (1)	- (-)	7 (7)	14 (16)
多摩	14	1～2年	- (-)	- (-)	- (-)	- (-)	27 (1)	- (-)	2 (2)	- (-)	2 (-)	23 (23)	54 (26)
	/	3～4年	- (-)	1 (-)	- (-)	- (-)	25 (-)	- (-)	- (1)	- (-)	- (-)	14 (18)	40 (19)
	14	5～6年	- (-)	- (-)	- (-)	- (1)	4 (4)	- (-)	- (1)	- (-)	- (-)	6 (13)	10 (19)
麻生	16	1～2年	- (-)	1 (22)	- (-)	3 (-)	8 (5)	- (-)	1 (6)	- (-)	- (-)	21 (17)	34 (50)
	/	3～4年	- (-)	- (2)	- (-)	1 (1)	8 (3)	- (-)	- (1)	- (-)	- (-)	11 (8)	20 (15)
	16	5～6年	- (-)	- (-)	- (-)	- (1)	1 (5)	- (-)	- (1)	- (-)	- (-)	10 (1)	11 (8)
合計	114	1～2年	- (1)	94 (22)	- (-)	18 (5)	120 (49)	- (-)	9 (17)	- (1)	6 (5)	186 (159)	433 (259)
	/	3～4年	- (2)	32 (2)	- (-)	6 (10)	73 (45)	- (-)	6 (9)	- (-)	2 (3)	102 (94)	221 (165)
	114	5～6年	1 (1)	5 (-)	- (-)	4 (4)	19 (20)	- (-)	4 (5)	- (1)	2 (-)	56 (46)	91 (77)
		計	1 (4)	131 (24)	- (-)	28 (19)	212 (114)	- (-)	19 (31)	- (2)	10 (8)	344 (299)	745 (501)

()内は昨年同期

出席停止報告数(中学校)

令和元年9月18日

川崎市感染症情報センター

[令和元年7月分]

区名	届出数 対象数	百日咳	インフルエンザ 様疾患	麻疹	流行性 耳下腺炎	水痘	風しん	流行性 角結膜炎	急性出血 性結膜炎	咽頭 結膜熱	その他	合計
川崎	11 ／ 11	- (-)	- (-)	- (-)	- (-)	- (-)	- (-)	- (-)	- (1)	- (-)	3 (2)	3 (3)
幸	5 ／ 5	- (-)	- (1)	- (-)	- (-)	- (-)	- (-)	- (-)	- (-)	- (-)	- (1)	- (2)
中原	8 ／ 8	- (-)	- (-)	- (-)	1 (-)	- (-)	- (-)	3 (-)	- (-)	- (-)	2 (-)	6 (-)
高津	5 ／ 5	- (1)	2 (-)	- (-)	- (-)	3 (-)	- (-)	- (1)	- (-)	- (-)	4 (3)	9 (5)
宮前	8 ／ 8	- (-)	- (-)	- (-)	- (-)	1 (-)	- (-)	- (-)	- (-)	- (-)	8 (2)	9 (2)
多摩	7 ／ 7	- (-)	- (-)	- (-)	1 (-)	- (-)	- (-)	- (-)	- (1)	- (-)	7 (2)	8 (3)
麻生	8 ／ 8	- (-)	- (2)	- (-)	- (-)	- (-)	- (-)	- (1)	- (-)	- (-)	2 (2)	2 (5)
合計	52 ／ 52	- (1)	2 (3)	- (-)	2 (-)	4 (-)	- (-)	3 (2)	- (2)	- (-)	26 (12)	37 (20)

()内は昨年同期