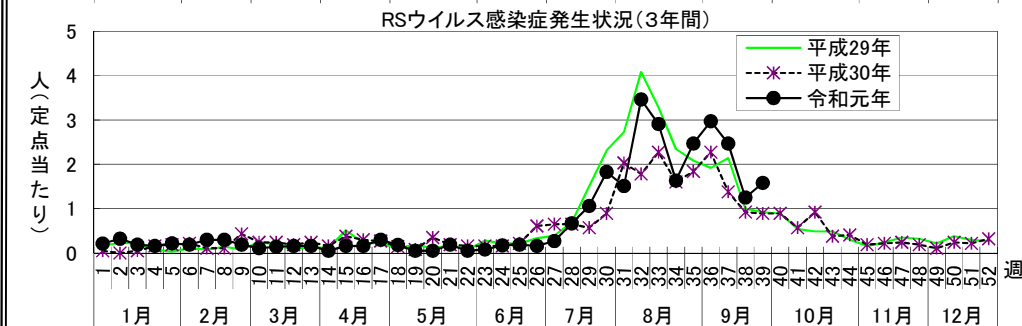
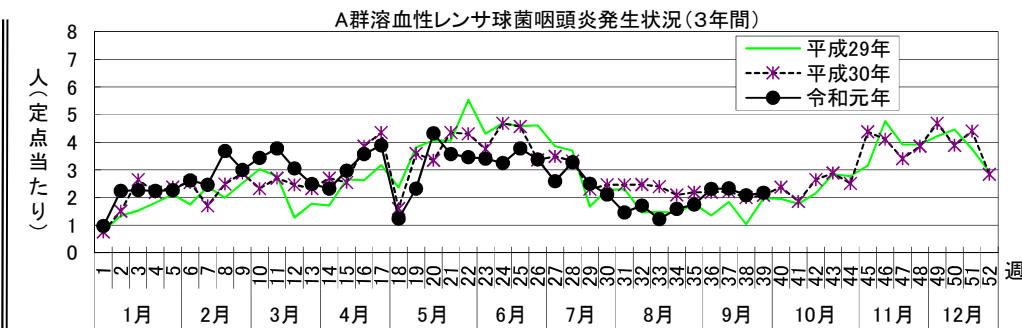
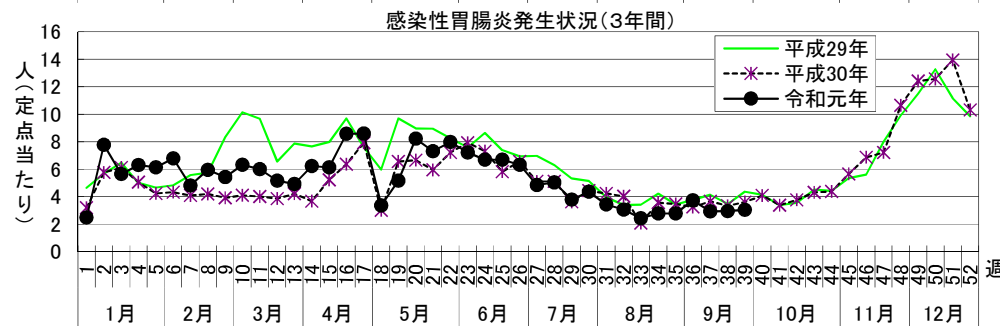
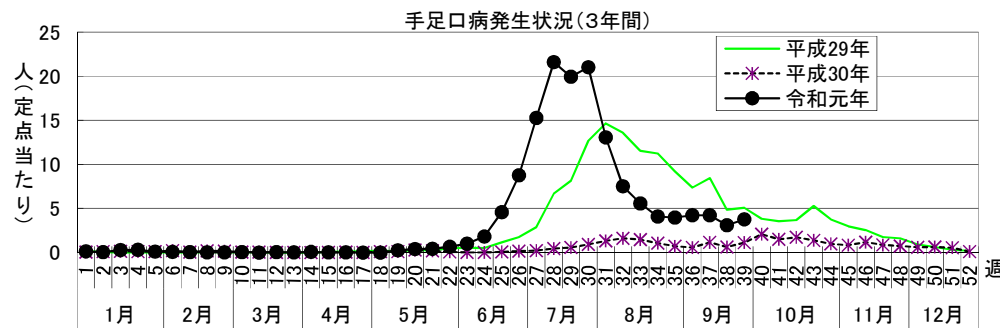


感染症週報 [市内週報 令和元年第39週(令和元年9月23日～令和元年9月29日)]

令和元年10月1日

令和元年第39週感染症発生状況【川崎市内】

	届出(第39週)	累計(平成31年第1週以降)
1類感染症	なし	なし
2類感染症	結核 4件	結核 238件
3類感染症	なし	腸管出血性大腸菌感染症 19件(O128 1件、O157 18件)、腸チフス 1件
4類感染症	デング熱 2件、レジオネラ症 1件(肺炎型)	E型肝炎 14件、A型肝炎 10件、デング熱 8件、マラリア 1件(熱帯熱)、レジオネラ症 20件(肺炎型 19件、ポンティアック熱型 1件)
5類感染症 (全数把握疾患)	カルバペネム耐性腸内細菌科細菌感染症 1件、 梅毒 1件(早期顕症Ⅰ期)、百日咳 4件、 麻しん 3件(検査診断例 3件)	アメーバ赤痢 11件、ウイルス性肝炎 6件(B型 4件、C型 2件)、カルバペネム耐性腸内細菌科細菌感染症 41件、 急性弛緩性麻痺 1件、急性脳炎 13件、劇症型溶血性レンサ球菌感染症 11件、 後天性免疫不全症候群 16件(AIDS 7件、その他 1件、無症候 8件)、侵襲性インフルエンザ菌感染症 4件、 侵襲性髄膜炎菌感染症 1件、侵襲性肺炎球菌感染症 35件、水痘(入院例に限る。) 4件、 梅毒 46件(早期顕症Ⅰ期 16件、早期顕症Ⅱ期 17件、晩期顕症 2件、無症候 11件)、 播種性クリプトコックス症 1件、バンコマイシン耐性腸球菌感染症 1件、百日咳 96件、 風しん 50件(検査診断例 49件、臨床診断例 1件)、麻しん 10件(検査診断例 9件、修飾麻しん 1件)
5類感染症 (定点把握疾患)	第39週で定点当たり患者報告数の多かった疾病は、1)手足口病 2)感染性胃腸炎 3)A群溶血性レンサ球菌咽頭炎でした。 手足口病の定点当たり患者報告数は3.75人と前週(3.08人)から横ばいで、例年並みのレベルで推移しています。 感染性胃腸炎の定点当たり患者報告数は3.03人と前週(2.94人)から増加しましたが、例年より低いレベルで推移しています。 A群溶血性レンサ球菌咽頭炎の定点当たり患者報告数は2.17人と前週(2.08人)から横ばいで、例年並みのレベルで推移しています。	



罹患数・定点当たり罹患数、疾病、区別

集計対象: 令和元年39週

集計日: 令和元年10月1日

		合計	5週前	4週前	3週前	2週前	1週前	今週
インフルエンザ	罹患数	205	6	30	50	30	57	32
	定点当たり	0.58	0.11	0.50	0.83	0.50	0.95	0.53
R S ウイルス感染症	罹患数	439	52	89	107	89	45	57
	定点当たり	2.07	1.63	2.47	2.97	2.47	1.25	1.58
咽頭結膜熱	罹患数	61	14	11	8	14	5	9
	定点当たり	0.29	0.44	0.31	0.22	0.39	0.14	0.25
A群溶血性レンサ球菌咽頭炎	罹患数	434	51	63	83	84	75	78
	定点当たり	2.05	1.59	1.75	2.31	2.33	2.08	2.17
感染性胃腸炎	罹患数	643	89	100	134	105	106	109
	定点当たり	3.03	2.78	2.78	3.72	2.92	2.94	3.03
水痘	罹患数	77	19	5	19	9	12	13
	定点当たり	0.36	0.59	0.14	0.53	0.25	0.33	0.36
手足口病	罹患数	824	131	143	152	152	111	135
	定点当たり	3.89	4.09	3.97	4.22	4.22	3.08	3.75
伝染性紅斑	罹患数	36	4	4	6	8	6	8
	定点当たり	0.17	0.13	0.11	0.17	0.22	0.17	0.22
突発性発疹	罹患数	82	14	15	14	18	14	7
	定点当たり	0.39	0.44	0.42	0.39	0.50	0.39	0.19
ヘルパンギーナ	罹患数	306	39	85	69	55	27	31
	定点当たり	1.44	1.22	2.36	1.92	1.53	0.75	0.86
流行性耳下腺炎	罹患数	17	2	2	5	5	3	-
	定点当たり	0.08	0.06	0.06	0.14	0.14	0.08	-
急性出血性結膜炎	罹患数	-	-	-	-	-	-	-
	定点当たり	-	-	-	-	-	-	-
流行性角結膜炎	罹患数	90	20	21	15	7	17	10
	定点当たり	1.67	2.22	2.33	1.67	0.78	1.89	1.11
細菌性髄膜炎	罹患数	-	-	-	-	-	-	-
	定点当たり	-	-	-	-	-	-	-
無菌性髄膜炎	罹患数	6	3	1	-	1	-	1
	定点当たり	0.50	1.50	0.50	-	0.50	-	0.50
マイコプラズマ肺炎	罹患数	3	-	2	-	1	-	-
	定点当たり	0.25	-	1.00	-	0.50	-	-
クラミジア肺炎 (オウム病は除く)	罹患数	-	-	-	-	-	-	-
	定点当たり	-	-	-	-	-	-	-
感染性胃腸炎 (ロタウイルス)	罹患数	-	-	-	-	-	-	-
	定点当たり	-	-	-	-	-	-	-
インフルエンザ (入院サーベイランス)	罹患数	2	-	-	2	-	-	-
	定点当たり	0.17	-	-	1.00	-	-	-