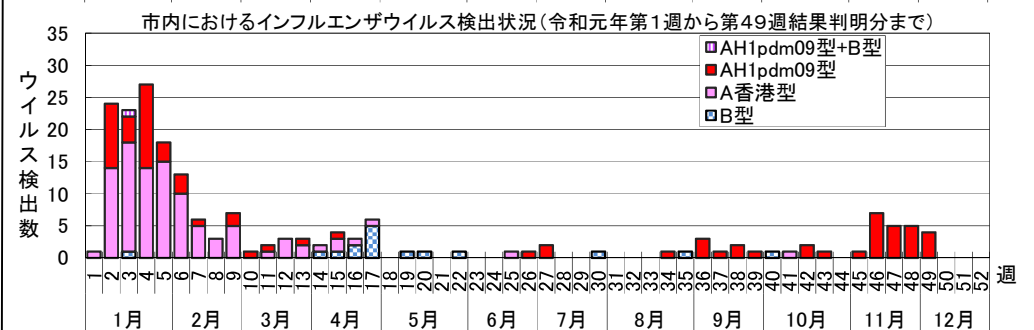
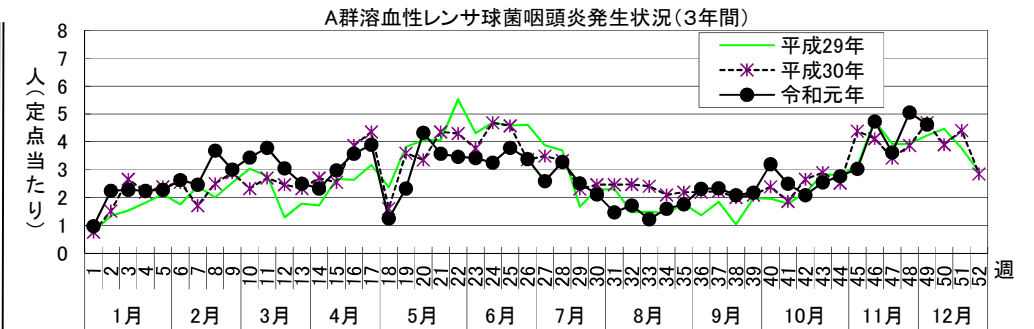
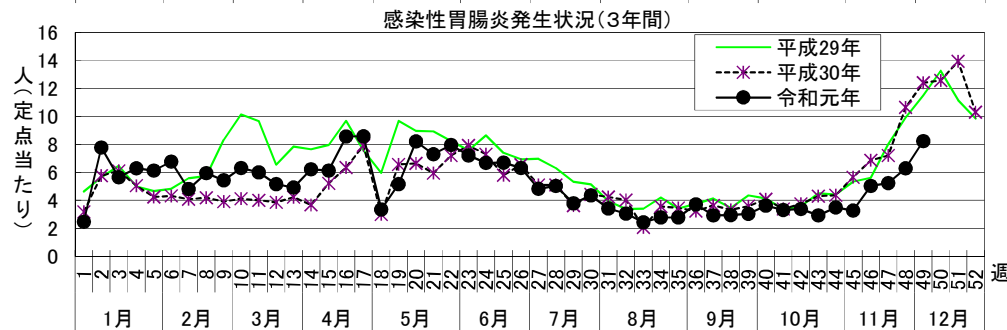
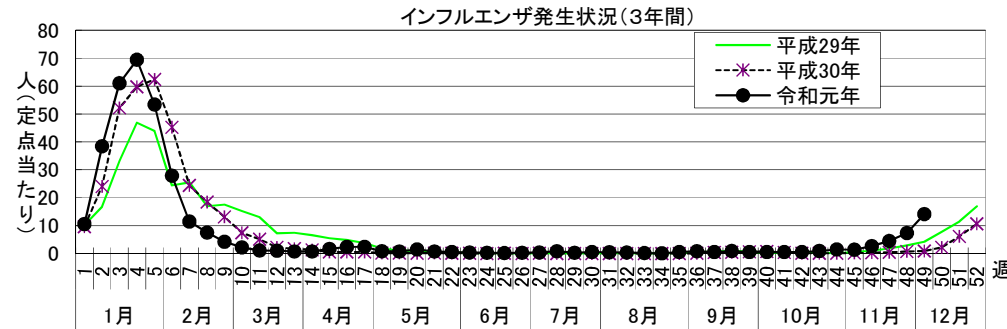


感染症週報 [市内週報 令和元年第49週(令和元年12月2日～令和元年12月8日)]

令和元年12月10日

令和元年第49週感染症発生状況【川崎市内】

	届出(第49週)	累計(平成31年第1週以降)
1類感染症	なし	なし
2類感染症	結核 4件	結核 294件
3類感染症	なし	細菌性赤痢 1件(<i>S.sonnei</i> (D群))、 腸管出血性大腸菌感染症 27件(O91 1件、O128 1件、O145 1件、O157 23件、血清群不明 1件)、 腸チフス 1件
4類感染症	なし	E型肝炎 16件、A型肝炎 11件、つつが虫病 2件、デング熱 10件、マラリア 2件(熱帯熱 2件)、 レジオネラ症 28件(肺炎型 26件、ポンティアック熱型 2件)
5類感染症 (全数把握疾患)	劇症型溶血性レンサ球菌感染症 2件、 侵襲性肺炎球菌感染症 1件、梅毒 1件(早期顕症Ⅱ期)、 百日咳 2件、風しん 1件(検査診断例)	アメーバ赤痢 16件、ウイルス性肝炎 7件(B型 5件、C型 2件)、カルバペネム耐性腸内細菌科細菌感染症 54件、 急性弛緩性麻痺 1件、急性脳炎 21件、劇症型溶血性レンサ球菌感染症 17件、 後天性免疫不全症候群 17件(AIDS 7件、その他 1件、無症候 9件)、侵襲性インフルエンザ菌感染症 6件、 侵襲性髄膜炎菌感染症 1件、侵襲性肺炎球菌感染症 45件、水痘(入院例に限る。) 4件、 梅毒 59件(早期顕症Ⅰ期 18件、早期顕症Ⅱ期 23件、晩期顕症 2件、先天梅毒 1件、無症候 15件)、 播種性クリプトコックス症 1件、バンコマイシン耐性腸球菌感染症 1件、百日咳 164件、 風しん 54件(検査診断例 53件、臨床診断例 1件)、麻しん 11件(検査診断例 9件、修飾麻しん 2件)
5類感染症 (定点把握疾患)	第49週で定点当たり患者報告数の多かった疾病は、1)インフルエンザ 2)感染性胃腸炎 3)A群溶血性レンサ球菌咽頭炎でした。 インフルエンザの定点当たり患者報告数は14.08人と前週(7.36人)から増加し、例年よりかなり高いレベルで推移しています。 感染性胃腸炎の定点当たり患者報告数は8.24人と前週(6.30人)から増加しましたが、例年より低いレベルで推移しています。 A群溶血性レンサ球菌咽頭炎の定点当たり患者報告数は4.62人と前週(5.05人)から横ばいで、例年より高いレベルで推移しています。	
疑似症	疑似症 1件	疑似症 1件 ※取下げ 0件



罹患数・定点当たり罹患数、疾病、区別

集計対象: 令和元年49週

集計日: 令和元年12月10日

インフルエンザ定点		合計	～5か月	～11か月	1歳	2歳	3歳	4歳	5歳	6歳	7歳	8歳
インフルエンザ	罹患数	859	-	8	24	11	44	64	59	79	60	72
	定点当たり	14.08	-	0.13	0.39	0.18	0.72	1.05	0.97	1.30	0.98	1.18
小児科定点		合計	～5か月	～11か月	1歳	2歳	3歳	4歳	5歳	6歳	7歳	8歳
R S ウイルス感染症	罹患数	11	1	4	3	3	-	-	-	-	-	-
	定点当たり	0.30	0.03	0.11	0.08	0.08	-	-	-	-	-	-
咽頭結膜熱	罹患数	18	-	1	9	1	2	4	-	1	-	-
	定点当たり	0.49	-	0.03	0.24	0.03	0.05	0.11	-	0.03	-	-
A群溶血性レンサ球菌咽頭炎	罹患数	171	-	1	2	7	16	18	18	24	25	11
	定点当たり	4.62	-	0.03	0.05	0.19	0.43	0.49	0.49	0.65	0.68	0.30
感染性胃腸炎	罹患数	305	1	16	45	37	29	37	32	17	14	22
	定点当たり	8.24	0.03	0.43	1.22	1.00	0.78	1.00	0.86	0.46	0.38	0.59
水痘	罹患数	28	-	-	-	2	2	1	1	3	3	3
	定点当たり	0.76	-	-	-	0.05	0.05	0.03	0.03	0.08	0.08	0.08
手足口病	罹患数	39	-	1	11	12	5	5	3	2	-	-
	定点当たり	1.05	-	0.03	0.30	0.32	0.14	0.14	0.08	0.05	-	-
伝染性紅斑	罹患数	5	-	-	-	-	-	2	1	1	1	-
	定点当たり	0.14	-	-	-	-	-	0.05	0.03	0.03	0.03	-
突発性発疹	罹患数	11	-	3	7	-	1	-	-	-	-	-
	定点当たり	0.30	-	0.08	0.19	-	0.03	-	-	-	-	-
ヘルパンギーナ	罹患数	1	-	-	-	-	1	-	-	-	-	-
	定点当たり	0.03	-	-	-	-	0.03	-	-	-	-	-
流行性耳下腺炎	罹患数	3	-	-	-	-	-	-	-	1	-	1
	定点当たり	0.08	-	-	-	-	-	-	-	0.03	-	0.03
眼科定点		合計	～5か月	～11か月	1歳	2歳	3歳	4歳	5歳	6歳	7歳	8歳
急性出血性結膜炎	罹患数	-	-	-	-	-	-	-	-	-	-	-
	定点当たり	-	-	-	-	-	-	-	-	-	-	-
流行性角結膜炎	罹患数	9	-	-	-	-	1	-	1	-	-	-
	定点当たり	1.00	-	-	-	-	0.11	-	0.11	-	-	-
基幹定点		合計	～5か月	～11か月	1歳	2歳	3歳	4歳	5歳	6歳	7歳	8歳
細菌性髄膜炎	罹患数	-	-	-	-	-	-	-	-	-	-	-
	定点当たり	-	-	-	-	-	-	-	-	-	-	-
無菌性髄膜炎	罹患数	1	-	-	-	-	-	-	-	-	-	-
	定点当たり	0.50	-	-	-	-	-	-	-	-	-	-
マイコプラズマ肺炎	罹患数	-	-	-	-	-	-	-	-	-	-	-
	定点当たり	-	-	-	-	-	-	-	-	-	-	-
クラミジア肺炎 (オウム病は除く)	罹患数	-	-	-	-	-	-	-	-	-	-	-
	定点当たり	-	-	-	-	-	-	-	-	-	-	-
感染性胃腸炎 (ロタウイルス)	罹患数	-	-	-	-	-	-	-	-	-	-	-
	定点当たり	-	-	-	-	-	-	-	-	-	-	-
インフルエンザ (入院サーベイランス)	罹患数	3	-	-	2	-	-	1	-	-	-	-
	定点当たり	1.50	-	-	1.00	-	-	0.50	-	-	-	-

罹患数・定点当たり罹患数、疾病、区別

集計対象: 令和元年49週

集計日: 令和元年12月10日

		合計	5週前	4週前	3週前	2週前	1週前	今週
インフルエンザ	罹患数	1,915	90	81	163	273	449	859
	定点当たり	5.23	1.48	1.33	2.67	4.48	7.36	14.08
R S ウイルス感染症	罹患数	43	12	5	8	4	3	11
	定点当たり	0.19	0.32	0.14	0.22	0.11	0.08	0.30
咽頭結膜熱	罹患数	79	16	9	10	5	21	18
	定点当たり	0.36	0.43	0.24	0.27	0.14	0.57	0.49
A群溶血性レンサ球菌咽頭炎	罹患数	881	102	112	175	134	187	171
	定点当たり	3.97	2.76	3.03	4.73	3.62	5.05	4.62
感染性胃腸炎	罹患数	1,168	129	121	186	194	233	305
	定点当たり	5.26	3.49	3.27	5.03	5.24	6.30	8.24
水痘	罹患数	188	27	29	44	20	40	28
	定点当たり	0.85	0.73	0.78	1.19	0.54	1.08	0.76
手足口病	罹患数	266	72	47	35	37	36	39
	定点当たり	1.20	1.95	1.27	0.95	1.00	0.97	1.05
伝染性紅斑	罹患数	15	1	-	2	4	3	5
	定点当たり	0.07	0.03	-	0.05	0.11	0.08	0.14
突発性発疹	罹患数	70	10	9	14	9	17	11
	定点当たり	0.32	0.27	0.24	0.38	0.24	0.46	0.30
ヘルパンギーナ	罹患数	19	10	4	-	1	3	1
	定点当たり	0.09	0.27	0.11	-	0.03	0.08	0.03
流行性耳下腺炎	罹患数	21	5	3	-	2	8	3
	定点当たり	0.09	0.14	0.08	-	0.05	0.22	0.08
急性出血性結膜炎	罹患数	-	-	-	-	-	-	-
	定点当たり	-	-	-	-	-	-	-
流行性角結膜炎	罹患数	56	16	15	5	3	8	9
	定点当たり	1.04	1.78	1.67	0.56	0.33	0.89	1.00
細菌性髄膜炎	罹患数	1	-	-	1	-	-	-
	定点当たり	0.08	-	-	0.50	-	-	-
無菌性髄膜炎	罹患数	1	-	-	-	-	-	1
	定点当たり	0.08	-	-	-	-	-	0.50
マイコプラズマ肺炎	罹患数	1	-	-	-	-	1	-
	定点当たり	0.08	-	-	-	-	0.50	-
クラミジア肺炎 (オウム病は除く)	罹患数	-	-	-	-	-	-	-
	定点当たり	-	-	-	-	-	-	-
感染性胃腸炎 (ロタウイルス)	罹患数	-	-	-	-	-	-	-
	定点当たり	-	-	-	-	-	-	-
インフルエンザ (入院サーベイランス)	罹患数	5	-	-	-	-	2	3
	定点当たり	0.42	-	-	-	-	1.00	1.50

疾患別患者報告数(保育園・こども園)

令和元年12月10日
川崎市感染症情報センター

[令和元年9月分]

区名	報告数 対象数	年齢	百日咳	インフルエンザ 様疾患	麻疹	流行性 耳下腺炎	水痘	風しん	流行性 角結膜炎	急性出血性 結膜炎	咽頭 結膜熱	その他	合計
川崎	39	1歳未満	- (-)	1 (1)	- (-)	- (-)	- (-)	- (-)	- (-)	- (-)	- (-)	23 (23)	24 (24)
	/	1~4歳	- (-)	13 (11)	- (-)	- (1)	- (-)	- (-)	- (-)	- (-)	- (-)	46 (60)	59 (72)
	57	5歳以上	- (-)	5 (6)	- (-)	- (-)	- (-)	- (-)	- (-)	- (-)	- (-)	4 (6)	9 (12)
幸	38	1歳未満	- (-)	1 (-)	- (-)	- (-)	1 (-)	- (-)	- (1)	- (-)	- (-)	22 (4)	24 (5)
	/	1~4歳	- (1)	5 (-)	- (-)	- (-)	5 (-)	- (-)	2 (4)	- (-)	1 (7)	78 (45)	91 (57)
	53	5歳以上	- (-)	- (-)	- (-)	1 (-)	3 (-)	- (-)	- (1)	- (-)	- (-)	7 (7)	11 (8)
中原	64	1歳未満	- (-)	- (-)	- (-)	- (-)	1 (-)	- (-)	3 (1)	- (-)	- (4)	52 (13)	56 (18)
	/	1~4歳	- (-)	- (1)	- (-)	1 (2)	4 (4)	- (-)	14 (4)	- (-)	19 (7)	165 (67)	203 (85)
	99	5歳以上	- (-)	- (-)	- (-)	- (-)	3 (1)	- (-)	- (-)	- (-)	- (-)	19 (18)	22 (19)
高津	47	1歳未満	- (-)	- (-)	- (-)	- (-)	- (-)	- (-)	1 (-)	- (-)	1 (1)	34 (12)	36 (13)
	/	1~4歳	- (-)	9 (1)	- (-)	2 (-)	- (1)	- (-)	- (2)	- (-)	3 (1)	102 (51)	116 (56)
	64	5歳以上	- (-)	4 (-)	- (-)	1 (-)	1 (1)	- (-)	- (-)	- (-)	- (-)	10 (4)	16 (5)
宮前	42	1歳未満	- (-)	2 (-)	- (-)	- (-)	- (-)	- (-)	- (1)	- (-)	1 (-)	31 (24)	34 (25)
	/	1~4歳	- (-)	12 (-)	- (-)	- (-)	- (3)	- (-)	1 (10)	- (-)	7 (2)	75 (65)	95 (80)
	61	5歳以上	- (-)	5 (-)	- (-)	- (-)	- (-)	- (-)	1 (1)	- (-)	3 (-)	14 (6)	23 (7)
多摩	37	1歳未満	- (-)	- (-)	- (-)	- (-)	1 (-)	- (-)	7 (2)	- (-)	1 (-)	22 (29)	31 (31)
	/	1~4歳	- (-)	- (-)	- (-)	1 (-)	2 (2)	- (-)	14 (4)	- (-)	4 (-)	85 (75)	106 (81)
	57	5歳以上	- (-)	- (-)	- (-)	- (-)	- (-)	- (-)	3 (-)	- (-)	- (-)	16 (8)	19 (8)
麻生	27	1歳未満	- (-)	- (-)	- (-)	- (-)	- (-)	- (-)	- (-)	- (-)	- (-)	19 (9)	19 (9)
	/	1~4歳	- (-)	- (-)	- (-)	1 (-)	- (6)	- (-)	3 (1)	1 (-)	- (5)	157 (41)	162 (53)
	37	5歳以上	- (-)	- (-)	- (-)	- (-)	- (5)	- (-)	1 (-)	- (-)	- (-)	16 (6)	17 (11)
合計	294	1歳未満	- (-)	4 (1)	- (-)	- (-)	3 (-)	- (-)	11 (5)	- (-)	3 (5)	203 (114)	224 (125)
	/	1~4歳	- (1)	39 (13)	- (-)	5 (3)	11 (16)	- (-)	34 (25)	1 (-)	34 (22)	708 (404)	832 (484)
	428	5歳以上	- (-)	14 (6)	- (-)	2 (-)	7 (7)	- (-)	5 (2)	- (-)	3 (-)	86 (55)	117 (70)
		計	- (1)	57 (20)	- (-)	7 (3)	21 (23)	- (-)	50 (32)	1 (-)	40 (27)	997 (573)	1,173 (679)

()内は昨年同期

出席停止報告数(小学校)

令和元年12月10日
川崎市感染症情報センター

[令和元年9月分]

区名	届出数 対象数	学年別	百日咳	インフルエンザ 様疾患	麻疹	流行性 耳下腺炎	水痘	風疹	流行性 角結膜炎	急性出血性 結膜炎	咽頭 結膜熱	その他	合計
川崎	20	1~2年	- (1)	38 (21)	- (-)	- (2)	7 (7)	- (-)	1 (2)	- (-)	- (1)	18 (34)	64 (68)
	/	3~4年	- (-)	3 (8)	- (-)	1 (1)	- (3)	- (-)	- (-)	- (-)	- (-)	9 (12)	13 (24)
	20	5~6年	- (1)	6 (11)	- (-)	1 (-)	1 (2)	- (-)	- (1)	- (-)	- (-)	7 (6)	15 (21)
幸	13	1~2年	- (-)	2 (-)	- (-)	1 (1)	5 (27)	- (-)	2 (4)	- (-)	- (1)	16 (14)	26 (47)
	/	3~4年	- (-)	9 (-)	- (-)	- (2)	2 (5)	- (-)	- (3)	- (-)	- (-)	8 (8)	19 (18)
	13	5~6年	- (-)	7 (-)	- (-)	1 (-)	2 (5)	- (-)	- (-)	- (-)	- (-)	7 (7)	17 (12)
中原	19	1~2年	2 (-)	15 (16)	- (-)	1 (3)	27 (2)	- (-)	8 (-)	- (-)	- (-)	34 (20)	87 (41)
	/	3~4年	- (-)	3 (10)	- (-)	1 (2)	8 (-)	- (-)	5 (-)	1 (-)	- (-)	22 (13)	40 (25)
	19	5~6年	- (-)	25 (4)	- (-)	3 (3)	2 (-)	- (-)	2 (1)	- (-)	- (-)	11 (7)	43 (15)
高津	15	1~2年	- (1)	6 (-)	- (-)	2 (3)	1 (2)	- (-)	- (7)	- (-)	1 (-)	33 (28)	43 (41)
	/	3~4年	- (-)	1 (-)	- (-)	3 (-)	- (5)	- (-)	2 (3)	- (-)	- (-)	23 (11)	29 (19)
	15	5~6年	- (1)	15 (-)	- (-)	1 (-)	- (1)	- (-)	4 (2)	- (-)	- (-)	8 (8)	28 (12)
宮前	17	1~2年	- (-)	37 (-)	- (-)	- (1)	6 (1)	- (-)	- (1)	- (-)	- (3)	13 (21)	56 (27)
	/	3~4年	- (-)	16 (-)	- (-)	1 (-)	- (-)	- (-)	2 (4)	- (-)	4 (1)	13 (5)	36 (10)
	17	5~6年	- (-)	20 (-)	- (-)	- (-)	2 (3)	- (-)	3 (4)	- (-)	1 (-)	7 (1)	33 (8)
多摩	14	1~2年	- (-)	- (-)	- (-)	1 (-)	1 (3)	- (-)	4 (5)	- (-)	- (-)	23 (18)	29 (26)
	/	3~4年	- (-)	- (-)	- (-)	2 (-)	1 (-)	- (-)	6 (3)	- (-)	1 (1)	15 (5)	25 (9)
	14	5~6年	- (-)	1 (-)	- (-)	- (1)	1 (-)	- (-)	- (3)	- (-)	- (-)	10 (2)	12 (6)
麻生	16	1~2年	- (1)	1 (1)	- (-)	2 (3)	2 (6)	- (-)	1 (1)	- (-)	- (-)	18 (19)	24 (31)
	/	3~4年	- (-)	2 (1)	- (-)	- (2)	2 (5)	- (-)	- (-)	- (-)	1 (1)	7 (7)	12 (16)
	16	5~6年	- (-)	3 (1)	- (-)	1 (1)	5 (2)	- (-)	- (2)	- (-)	- (-)	4 (8)	13 (14)
合計	114	1~2年	2 (3)	99 (38)	- (-)	7 (13)	49 (48)	- (-)	16 (20)	- (-)	1 (5)	155 (154)	329 (281)
	/	3~4年	- (-)	34 (19)	- (-)	8 (7)	13 (18)	- (-)	15 (13)	1 (-)	6 (3)	97 (61)	174 (121)
	114	5~6年	- (2)	77 (16)	- (-)	7 (5)	13 (13)	- (-)	9 (13)	- (-)	1 (-)	54 (39)	161 (88)
		計	2 (5)	210 (73)	- (-)	22 (25)	75 (79)	- (-)	40 (46)	1 (-)	8 (8)	306 (254)	664 (490)

()内は昨年同期

出席停止報告数(中学校)

令和元年12月10日
川崎市感染症情報センター

[令和元年9月分]

区名	届出数 対象数	百日咳	インフルエンザ 様疾患	麻疹	流行性 耳下腺炎	水痘	風しん	流行性 角結膜炎	急性出血 性結膜炎	咽頭 結膜熱	その他	合計
川崎	11 ／ 11	- (-)	5 (54)	- (-)	- (1)	- (-)	- (-)	- (-)	- (-)	- (-)	2 (3)	7 (58)
幸	5 ／ 5	- (-)	- (-)	- (-)	- (-)	- (1)	- (-)	- (1)	- (-)	- (-)	2 (2)	2 (4)
中原	8 ／ 8	- (-)	1 (-)	- (-)	- (-)	- (-)	- (-)	6 (-)	- (-)	- (-)	1 (3)	8 (3)
高津	5 ／ 5	- (-)	1 (-)	- (-)	1 (-)	- (-)	- (-)	- (-)	- (-)	- (-)	2 (-)	4 (-)
宮前	8 ／ 8	- (-)	19 (-)	- (-)	1 (-)	- (3)	- (-)	- (-)	- (-)	- (-)	5 (4)	25 (7)
多摩	7 ／ 7	- (-)	2 (-)	- (-)	1 (1)	- (-)	- (-)	- (-)	- (-)	- (-)	4 (6)	7 (7)
麻生	8 ／ 8	- (-)	- (-)	- (-)	1 (-)	- (-)	- (-)	1 (-)	1 (-)	- (-)	3 (1)	6 (1)
合計	52 ／ 52	- (-)	28 (54)	- (-)	4 (2)	- (4)	- (-)	7 (1)	1 (-)	- (-)	19 (19)	59 (80)

()内は昨年同期