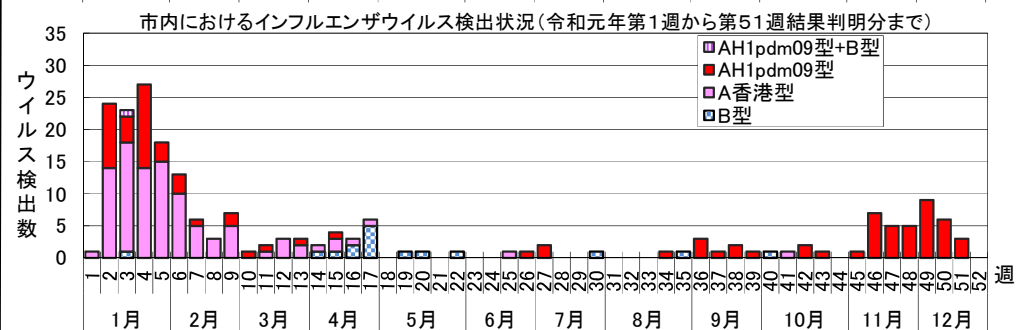
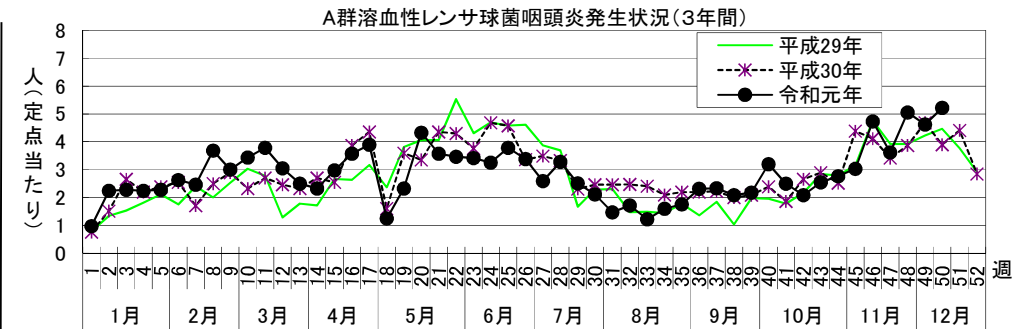
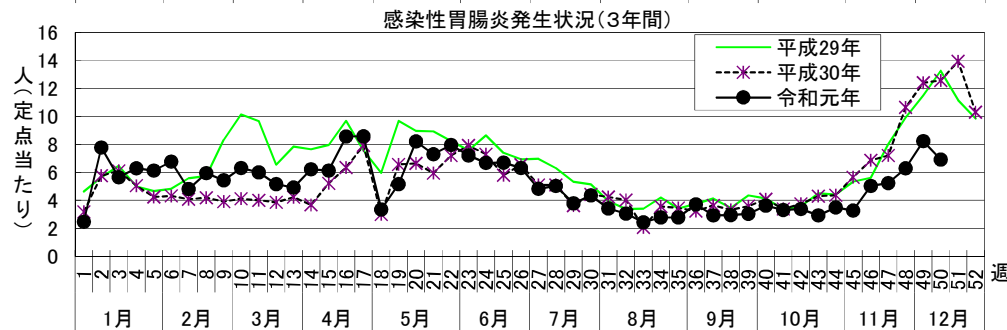
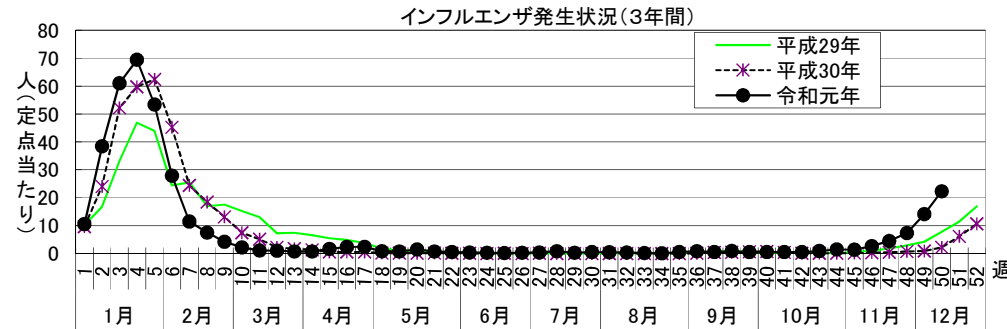


# 感染症週報 [ 市内週報 令和元年第50週(令和元年12月9日～令和元年12月15日) ]

令和元年12月17日

## 令和元年第50週感染症発生状況【川崎市内】

	届出(第50週)	累計(平成31年第1週以降)
1類感染症	なし	なし
2類感染症	結核 5件	結核 299件
3類感染症	なし	細菌性赤痢 1件( <i>S.sonnei</i> (D群))、 腸管出血性大腸菌感染症 27件(O91 1件、O128 1件、O145 1件、O157 23件、血清群不明 1件)、 腸チフス 1件
4類感染症	レジオネラ症 2件(肺炎型 2件)	E型肝炎 16件、A型肝炎 11件、つつが虫病 2件、デング熱 10件、マラリア 2件(熱帯熱 2件)、 レジオネラ症 30件(肺炎型 28件、ポンティアック熱型 2件)
5類感染症 (全数把握疾患)	急性脳炎 1件、侵襲性肺炎球菌感染症 2件、 百日咳 4件	アメーバ赤痢 16件、ウイルス性肝炎 7件(B型 5件、C型 2件)、カルバペネム耐性腸内細菌科細菌感染症 56件、 急性弛緩性麻痺 1件、急性脳炎 22件、劇症型溶血性レンサ球菌感染症 17件、 後天性免疫不全症候群 17件(AIDS 7件、その他 1件、無症候 9件)、侵襲性インフルエンザ菌感染症 6件、 侵襲性髄膜炎菌感染症 1件、侵襲性肺炎球菌感染症 47件、水痘(入院例に限る。) 4件、 梅毒 59件(早期顕症Ⅰ期 18件、早期顕症Ⅱ期 23件、晩期顕症 2件、先天梅毒 1件、無症候 15件)、 播種性クリプトコックス症 1件、バンコマイシン耐性腸球菌感染症 1件、百日咳 168件、 風しん 54件(検査診断例 53件、臨床診断例 1件)、麻しん 11件(検査診断例 9件、修飾麻しん 2件)
5類感染症 (定点把握疾患)	第50週で定点当たり患者報告数の多かった疾病は、1)インフルエンザ 2)感染性胃腸炎 3)A群溶血性レンサ球菌咽頭炎でした。 インフルエンザの定点当たり患者報告数は22.31人と前週(14.08人)から増加し、例年よりかなり高いレベルで推移しています。 感染性胃腸炎の定点当たり患者報告数は6.92人と前週(8.24人)から横ばいで、例年より低いレベルで推移しています。 A群溶血性レンサ球菌咽頭炎の定点当たり患者報告数は5.22人と前週(4.62人)から横ばいで、例年より高いレベルで推移しています。	
疑似症	なし	疑似症 1件 ※取下げ 0件





罹患数・定点当たり罹患数、疾病、区別

集計対象:令和元年50週

集計日:令和元年12月17日

インフルエンザ定点		合計	～5か月	～11か月	1歳	2歳	3歳	4歳	5歳	6歳	7歳	8歳
インフルエンザ	罹患数	1,361	3	8	44	41	38	81	103	120	140	94
	定点当たり	22.31	0.05	0.13	0.72	0.67	0.62	1.33	1.69	1.97	2.30	1.54
小児科定点		合計	～5か月	～11か月	1歳	2歳	3歳	4歳	5歳	6歳	7歳	8歳
R Sウイルス感染症	罹患数	2	1	-	1	-	-	-	-	-	-	-
	定点当たり	0.05	0.03	-	0.03	-	-	-	-	-	-	-
咽頭結膜熱	罹患数	17	-	1	1	4	4	5	-	-	1	-
	定点当たり	0.46	-	0.03	0.03	0.11	0.11	0.14	-	-	0.03	-
A群溶血性レンサ球菌咽頭炎	罹患数	193	-	-	1	4	13	19	31	25	33	21
	定点当たり	5.22	-	-	0.03	0.11	0.35	0.51	0.84	0.68	0.89	0.57
感染性胃腸炎	罹患数	256	1	11	32	20	33	30	20	27	23	15
	定点当たり	6.92	0.03	0.30	0.86	0.54	0.89	0.81	0.54	0.73	0.62	0.41
水痘	罹患数	48	-	-	1	-	2	9	8	9	5	7
	定点当たり	1.30	-	-	0.03	-	0.05	0.24	0.22	0.24	0.14	0.19
手足口病	罹患数	36	-	2	5	15	5	4	2	-	-	-
	定点当たり	0.97	-	0.05	0.14	0.41	0.14	0.11	0.05	-	-	-
伝染性紅斑	罹患数	8	-	-	-	-	-	3	2	1	2	-
	定点当たり	0.22	-	-	-	-	-	0.08	0.05	0.03	0.05	-
突発性発疹	罹患数	10	-	3	5	2	-	-	-	-	-	-
	定点当たり	0.27	-	0.08	0.14	0.05	-	-	-	-	-	-
ヘルパンギーナ	罹患数	1	-	-	-	-	-	1	-	-	-	-
	定点当たり	0.03	-	-	-	-	-	0.03	-	-	-	-
流行性耳下腺炎	罹患数	1	-	-	-	-	-	-	-	1	-	-
	定点当たり	0.03	-	-	-	-	-	-	-	0.03	-	-
眼科定点		合計	～5か月	～11か月	1歳	2歳	3歳	4歳	5歳	6歳	7歳	8歳
急性出血性結膜炎	罹患数	-	-	-	-	-	-	-	-	-	-	-
	定点当たり	-	-	-	-	-	-	-	-	-	-	-
流行性角結膜炎	罹患数	12	-	-	-	1	-	1	-	-	-	-
	定点当たり	1.33	-	-	-	0.11	-	0.11	-	-	-	-
基幹定点		合計	～5か月	～11か月	1歳	2歳	3歳	4歳	5歳	6歳	7歳	8歳
細菌性髄膜炎	罹患数	-	-	-	-	-	-	-	-	-	-	-
	定点当たり	-	-	-	-	-	-	-	-	-	-	-
無菌性髄膜炎	罹患数	1	1	-	-	-	-	-	-	-	-	-
	定点当たり	0.50	0.50	-	-	-	-	-	-	-	-	-
マイコプラズマ肺炎	罹患数	-	-	-	-	-	-	-	-	-	-	-
	定点当たり	-	-	-	-	-	-	-	-	-	-	-
クラミジア肺炎（オウム病は除く）	罹患数	-	-	-	-	-	-	-	-	-	-	-
	定点当たり	-	-	-	-	-	-	-	-	-	-	-
感染性胃腸炎（ロタウイルス）	罹患数	-	-	-	-	-	-	-	-	-	-	-
	定点当たり	-	-	-	-	-	-	-	-	-	-	-
インフルエンザ（入院サーベイランス）	罹患数	7	-	1	1	-	-	-	1	-	-	-
	定点当たり	3.50	-	0.50	0.50	-	-	-	0.50	-	-	-

罹患数・定点当たり罹患数、疾病、区別

集計対象:令和元年50週

集計日:令和元年12月17日

インフルエンザ定点		9歳	10歳～14歳	15歳～19歳	20歳～29歳	30歳～39歳	40歳～49歳	50歳～59歳	60歳～69歳	70歳～79歳	80歳以上		
インフルエンザ	罹患数	75	277	20	52	74	118	39	19	13	2		
	定点当たり	1.23	4.54	0.33	0.85	1.21	1.93	0.64	0.31	0.21	0.03		
小児科定点		9歳	10歳～14歳	15歳～19歳	20歳以上								
R S ウイルス感染症	罹患数	-	-	-	-								
	定点当たり	-	-	-	-								
咽頭結膜熱	罹患数	1	-	-	-								
	定点当たり	0.03	-	-	-								
A群溶血性レンサ球菌咽頭炎	罹患数	14	23	2	7								
	定点当たり	0.38	0.62	0.05	0.19								
感染性胃腸炎	罹患数	6	25	1	12								
	定点当たり	0.16	0.68	0.03	0.32								
水痘	罹患数	2	5	-	-								
	定点当たり	0.05	0.14	-	-								
手足口病	罹患数	1	1	1	-								
	定点当たり	0.03	0.03	0.03	-								
伝染性紅斑	罹患数	-	-	-	-								
	定点当たり	-	-	-	-								
突発性発疹	罹患数	-	-	-	-								
	定点当たり	-	-	-	-								
ヘルパンギーナ	罹患数	-	-	-	-								
	定点当たり	-	-	-	-								
流行性耳下腺炎	罹患数	-	-	-	-								
	定点当たり	-	-	-	-								
眼科定点		9歳	10歳～14歳	15歳～19歳	20歳～29歳	30歳～39歳	40歳～49歳	50歳～59歳	60歳～69歳	70歳以上			
急性出血性結膜炎	罹患数	-	-	-	-	-	-	-	-	-	-	-	
	定点当たり	-	-	-	-	-	-	-	-	-	-	-	
流行性角結膜炎	罹患数	-	-	-	-	4	5	-	1	-	-	-	
	定点当たり	-	-	-	-	0.44	0.56	-	0.11	-	-	-	
基幹定点		9歳	10歳～14歳	15歳～19歳	20歳～29歳	30歳～39歳	40歳～49歳	50歳～59歳	60歳～69歳	70歳～79歳	80歳以上		
細菌性髄膜炎	罹患数	-	-	-	-	-	-	-	-	-	-	-	-
	定点当たり	-	-	-	-	-	-	-	-	-	-	-	-
無菌性髄膜炎	罹患数	-	-	-	-	-	-	-	-	-	-	-	-
	定点当たり	-	-	-	-	-	-	-	-	-	-	-	-
マイコプラズマ肺炎	罹患数	-	-	-	-	-	-	-	-	-	-	-	-
	定点当たり	-	-	-	-	-	-	-	-	-	-	-	-
クラミジア肺炎 (オウム病は除く)	罹患数	-	-	-	-	-	-	-	-	-	-	-	-
	定点当たり	-	-	-	-	-	-	-	-	-	-	-	-
感染性胃腸炎 (ロタウイルス)	罹患数	-	-	-	-	-	-	-	-	-	-	-	-
	定点当たり	-	-	-	-	-	-	-	-	-	-	-	-
インフルエンザ (入院サーベイランス)	罹患数	-	2	-	-	-	1	1	-	-	-	-	-
	定点当たり	-	1.00	-	-	-	0.50	0.50	-	-	-	-	-

罹患数・定点当たり罹患数、疾病、区別

集計対象: 令和元年50週

集計日: 令和元年12月17日

		合計	5週前	4週前	3週前	2週前	1週前	今週
インフルエンザ	罹患数	3,186	81	163	273	449	859	1,361
	定点当たり	8.70	1.33	2.67	4.48	7.36	14.08	22.31
R S ウイルス感染症	罹患数	33	5	8	4	3	11	2
	定点当たり	0.15	0.14	0.22	0.11	0.08	0.30	0.05
咽頭結膜熱	罹患数	80	9	10	5	21	18	17
	定点当たり	0.36	0.24	0.27	0.14	0.57	0.49	0.46
A群溶血性レンサ球菌咽頭炎	罹患数	972	112	175	134	187	171	193
	定点当たり	4.38	3.03	4.73	3.62	5.05	4.62	5.22
感染性胃腸炎	罹患数	1,295	121	186	194	233	305	256
	定点当たり	5.83	3.27	5.03	5.24	6.30	8.24	6.92
水痘	罹患数	209	29	44	20	40	28	48
	定点当たり	0.94	0.78	1.19	0.54	1.08	0.76	1.30
手足口病	罹患数	230	47	35	37	36	39	36
	定点当たり	1.04	1.27	0.95	1.00	0.97	1.05	0.97
伝染性紅斑	罹患数	22	-	2	4	3	5	8
	定点当たり	0.10	-	0.05	0.11	0.08	0.14	0.22
突発性発疹	罹患数	70	9	14	9	17	11	10
	定点当たり	0.32	0.24	0.38	0.24	0.46	0.30	0.27
ヘルパンギーナ	罹患数	10	4	-	1	3	1	1
	定点当たり	0.05	0.11	-	0.03	0.08	0.03	0.03
流行性耳下腺炎	罹患数	17	3	-	2	8	3	1
	定点当たり	0.08	0.08	-	0.05	0.22	0.08	0.03
急性出血性結膜炎	罹患数	-	-	-	-	-	-	-
	定点当たり	-	-	-	-	-	-	-
流行性角結膜炎	罹患数	52	15	5	3	8	9	12
	定点当たり	0.96	1.67	0.56	0.33	0.89	1.00	1.33
細菌性髄膜炎	罹患数	1	-	1	-	-	-	-
	定点当たり	0.08	-	0.50	-	-	-	-
無菌性髄膜炎	罹患数	2	-	-	-	-	1	1
	定点当たり	0.17	-	-	-	-	0.50	0.50
マイコプラズマ肺炎	罹患数	1	-	-	-	1	-	-
	定点当たり	0.08	-	-	-	0.50	-	-
クラミジア肺炎（オウム病は除く）	罹患数	-	-	-	-	-	-	-
	定点当たり	-	-	-	-	-	-	-
感染性胃腸炎（ロタウイルス）	罹患数	-	-	-	-	-	-	-
	定点当たり	-	-	-	-	-	-	-
インフルエンザ（入院サーベイランス）	罹患数	12	-	-	-	2	3	7
	定点当たり	1.00	-	-	-	1.00	1.50	3.50



罹患数・定点当たり罹患数、性、疾病、区別

集計対象: 令和元年11月

集計日: 令和元年12月17日

川崎市 男女合計	メチシリン耐性黄色ブドウ球菌感染症		ペニシリン耐性肺炎球菌感染症		薬剤耐性緑膿菌感染症	
	罹患数	定点当たり	罹患数	定点当たり	罹患数	定点当たり
総数	4	2.00	-	-	-	-
川崎	2	2.00	-	-	-	-
宮前	2	2.00	-	-	-	-

川崎市 男合計	メチシリン耐性黄色ブドウ球菌感染症		ペニシリン耐性肺炎球菌感染症		薬剤耐性緑膿菌感染症	
	罹患数	定点当たり	罹患数	定点当たり	罹患数	定点当たり
総数	1	0.50	-	-	-	-
川崎	-	-	-	-	-	-
宮前	1	1.00	-	-	-	-

川崎市 女合計	メチシリン耐性黄色ブドウ球菌感染症		ペニシリン耐性肺炎球菌感染症		薬剤耐性緑膿菌感染症	
	罹患数	定点当たり	罹患数	定点当たり	罹患数	定点当たり
総数	3	1.50	-	-	-	-
川崎	2	2.00	-	-	-	-
宮前	1	1.00	-	-	-	-

