

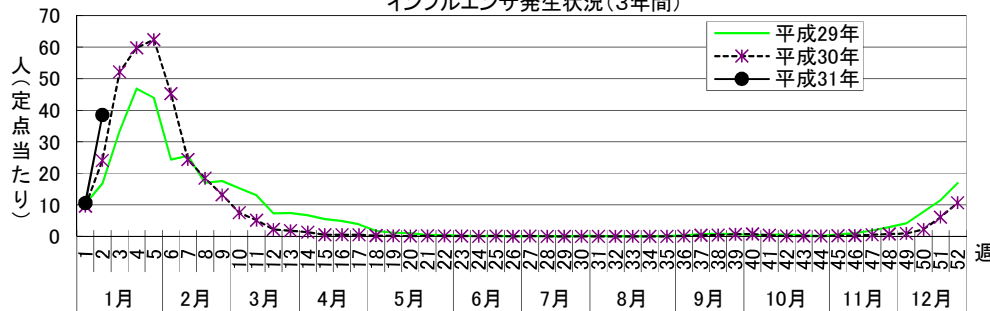
感 染 症 週 報 [市内週報 平成31年第2週(平成31年1月7日～平成31年1月13日)]

平成31年1月16日

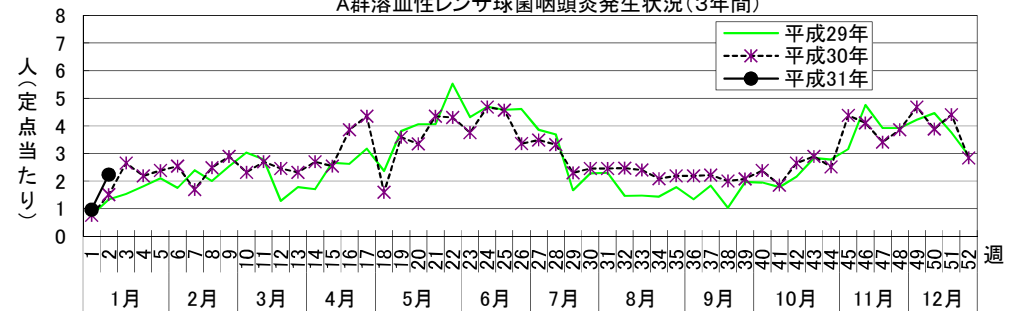
平成31年第2週感染症発生状況【川崎市内】

	届出(第2週)	累計(平成31年第1週以降)
1類感染症	なし	なし
2類感染症	結核 7件	結核 8件
3類感染症	なし	なし
4類感染症	E型肝炎 1件、A型肝炎 1件	E型肝炎 1件、A型肝炎 2件
5類感染症 (全数把握疾患)	アメーバ赤痢 1件、 劇症型溶血性レンサ球菌感染症 1件、 侵襲性肺炎球菌感染症 1件、百日咳 4件、 風しん 1件(検査診断例)	アメーバ赤痢 1件、急性脳炎 1件、劇症型溶血性レンサ球菌感染症 1件、侵襲性肺炎球菌感染症 3件、百日咳 4件、 風しん 3件(検査診断例 3件)
5類感染症 (定点把握疾患)	第2週で定点当たり患者報告数の多かった疾病は、1)インフルエンザ 2)感染性胃腸炎 3)A群溶血性レンサ球菌咽頭炎でした。 インフルエンザの定点当たり患者報告数は38.48人と前週(10.58人)から増加し、例年よりかなり高いレベルで推移しています。 感染性胃腸炎の定点当たり患者報告数は7.78人と前週(2.48人)から増加し、例年並みのレベルで推移しています。 A群溶血性レンサ球菌咽頭炎の定点当たり患者報告数は2.24人と前週(0.97人)から横ばいで、例年並みのレベルで推移しています。	

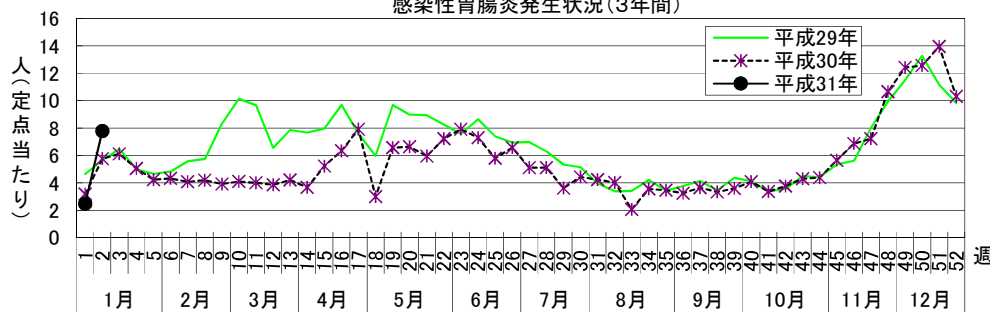
インフルエンザ発生状況(3年間)



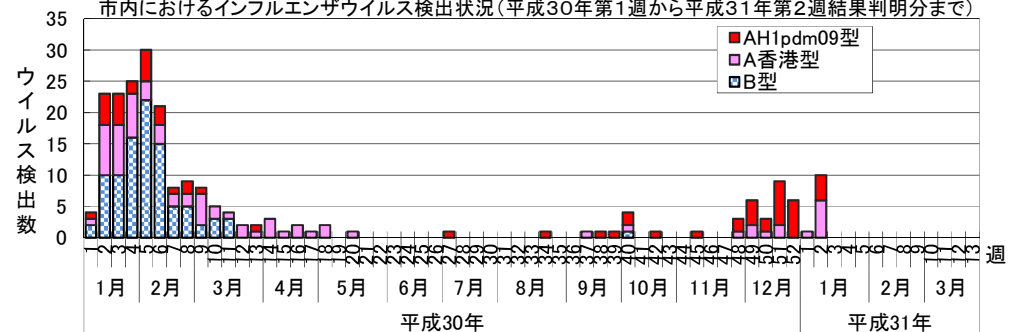
A群溶血性レンサ球菌咽頭炎発生状況(3年間)



感染性胃腸炎発生状況(3年間)



市内におけるインフルエンザウイルス検出状況(平成30年第1週から平成31年第2週結果判明まで)



罹患数・定点当たり罹患数、疾病、区別

集計対象:平成31年2週

集計日:平成31年1月16日

インフルエンザ定点		合計	～5か月	～11か月	1歳	2歳	3歳	4歳	5歳	6歳	7歳	8歳
インフルエンザ	罹患数	2,347	6	22	91	100	115	112	126	100	96	84
	定点当たり	38.48	0.10	0.36	1.49	1.64	1.89	1.84	2.07	1.64	1.57	1.38
小児科定点		合計	～5か月	～11か月	1歳	2歳	3歳	4歳	5歳	6歳	7歳	8歳
R S ウイルス感染症	罹患数	12	4	2	5	-	-	1	-	-	-	-
	定点当たり	0.32	0.11	0.05	0.14	-	-	0.03	-	-	-	-
咽頭結膜熱	罹患数	1	-	-	1	-	-	-	-	-	-	-
	定点当たり	0.03	-	-	0.03	-	-	-	-	-	-	-
A群溶血性レンサ球菌咽頭炎	罹患数	83	-	1	-	2	7	10	9	12	11	9
	定点当たり	2.24	-	0.03	-	0.05	0.19	0.27	0.24	0.32	0.30	0.24
感染性胃腸炎	罹患数	288	3	22	56	37	34	20	22	16	8	9
	定点当たり	7.78	0.08	0.59	1.51	1.00	0.92	0.54	0.59	0.43	0.22	0.24
水痘	罹患数	22	-	1	1	1	2	3	1	3	4	3
	定点当たり	0.59	-	0.03	0.03	0.03	0.05	0.08	0.03	0.08	0.11	0.08
手足口病	罹患数	2	-	-	2	-	-	-	-	-	-	-
	定点当たり	0.05	-	-	0.05	-	-	-	-	-	-	-
伝染性紅斑	罹患数	51	-	-	2	5	11	7	9	7	3	1
	定点当たり	1.38	-	-	0.05	0.14	0.30	0.19	0.24	0.19	0.08	0.03
突発性発疹	罹患数	22	1	5	13	3	-	-	-	-	-	-
	定点当たり	0.59	0.03	0.14	0.35	0.08	-	-	-	-	-	-
ヘルパンギーナ	罹患数	-	-	-	-	-	-	-	-	-	-	-
	定点当たり	-	-	-	-	-	-	-	-	-	-	-
流行性耳下腺炎	罹患数	4	-	-	-	-	-	-	1	-	-	2
	定点当たり	0.11	-	-	-	-	-	-	0.03	-	-	0.05
眼科定点		合計	～5か月	～11か月	1歳	2歳	3歳	4歳	5歳	6歳	7歳	8歳
急性出血性結膜炎	罹患数	-	-	-	-	-	-	-	-	-	-	-
	定点当たり	-	-	-	-	-	-	-	-	-	-	-
流行性角結膜炎	罹患数	13	-	-	-	-	-	-	1	-	-	-
	定点当たり	1.44	-	-	-	-	-	-	0.11	-	-	-
基幹定点		合計	～5か月	～11か月	1歳	2歳	3歳	4歳	5歳	6歳	7歳	8歳
細菌性髄膜炎	罹患数	1	1	-	-	-	-	-	-	-	-	-
	定点当たり	0.50	0.50	-	-	-	-	-	-	-	-	-
無菌性髄膜炎	罹患数	1	-	-	-	-	-	-	-	-	-	-
	定点当たり	0.50	-	-	-	-	-	-	-	-	-	-
マイコプラズマ肺炎	罹患数	-	-	-	-	-	-	-	-	-	-	-
	定点当たり	-	-	-	-	-	-	-	-	-	-	-
クラミジア肺炎（オウム病は除く）	罹患数	-	-	-	-	-	-	-	-	-	-	-
	定点当たり	-	-	-	-	-	-	-	-	-	-	-
感染性胃腸炎（ロタウイルス）	罹患数	-	-	-	-	-	-	-	-	-	-	-
	定点当たり	-	-	-	-	-	-	-	-	-	-	-
インフルエンザ（入院サーベイランス）	罹患数	11	1	2	-	-	1	-	1	-	-	-
	定点当たり	5.50	0.50	1.00	-	-	0.50	-	0.50	-	-	-

罹患数・定点当たり罹患数、疾病、区別

集計対象:平成31年2週

集計日:平成31年1月16日

インフルエンザ定点		9歳	10歳～14歳	15歳～19歳	20歳～29歳	30歳～39歳	40歳～49歳	50歳～59歳	60歳～69歳	70歳～79歳	80歳以上		
インフルエンザ	罹患数	66	266	122	236	212	263	171	80	45	34		
	定点当たり	1.08	4.36	2.00	3.87	3.48	4.31	2.80	1.31	0.74	0.56		
小児科定点		9歳	10歳～14歳	15歳～19歳	20歳以上								
R S ウイルス感染症	罹患数	-	-	-	-								
	定点当たり	-	-	-	-								
咽頭結膜熱	罹患数	-	-	-	-								
	定点当たり	-	-	-	-								
A群溶血性レンサ球菌咽頭炎	罹患数	5	14	-	3								
	定点当たり	0.14	0.38	-	0.08								
感染性胃腸炎	罹患数	6	25	3	27								
	定点当たり	0.16	0.68	0.08	0.73								
水痘	罹患数	1	1	-	1								
	定点当たり	0.03	0.03	-	0.03								
手足口病	罹患数	-	-	-	-								
	定点当たり	-	-	-	-								
伝染性紅斑	罹患数	3	2	-	1								
	定点当たり	0.08	0.05	-	0.03								
突発性発疹	罹患数	-	-	-	-								
	定点当たり	-	-	-	-								
ヘルパンギーナ	罹患数	-	-	-	-								
	定点当たり	-	-	-	-								
流行性耳下腺炎	罹患数	-	1	-	-								
	定点当たり	-	0.03	-	-								
眼科定点		9歳	10歳～14歳	15歳～19歳	20歳～29歳	30歳～39歳	40歳～49歳	50歳～59歳	60歳～69歳	70歳以上			
急性出血性結膜炎	罹患数	-	-	-	-	-	-	-	-	-			
	定点当たり	-	-	-	-	-	-	-	-	-			
流行性角結膜炎	罹患数	-	1	-	-	3	3	2	2	1			
	定点当たり	-	0.11	-	-	0.33	0.33	0.22	0.22	0.11			
基幹定点		9歳	10歳～14歳	15歳～19歳	20歳～29歳	30歳～39歳	40歳～49歳	50歳～59歳	60歳～69歳	70歳～79歳	80歳以上		
細菌性髄膜炎	罹患数	-	-	-	-	-	-	-	-	-	-		
	定点当たり	-	-	-	-	-	-	-	-	-	-		
無菌性髄膜炎	罹患数	-	-	-	-	-	1	-	-	-	-		
	定点当たり	-	-	-	-	-	0.50	-	-	-	-		
マイコプラズマ肺炎	罹患数	-	-	-	-	-	-	-	-	-	-		
	定点当たり	-	-	-	-	-	-	-	-	-	-		
クラミジア肺炎（オウム病は除く）	罹患数	-	-	-	-	-	-	-	-	-	-		
	定点当たり	-	-	-	-	-	-	-	-	-	-		
感染性胃腸炎（ロタウイルス）	罹患数	-	-	-	-	-	-	-	-	-	-		
	定点当たり	-	-	-	-	-	-	-	-	-	-		
インフルエンザ（入院サーベイランス）	罹患数	1	-	-	-	-	-	-	-	3	2		
	定点当たり	0.50	-	-	-	-	-	-	-	1.50	1.00		

罹患数・定点当たり罹患数、疾病、区別

集計対象：平成31年2週

集計日：平成31年1月16日

		合計	5週前	4週前	3週前	2週前	1週前	今週
インフルエンザ	罹患数	4,011	57	132	372	648	455	2,347
	定点当たり	11.53	0.93	2.16	6.10	10.62	10.58	38.48
RSウイルス感染症	罹患数	51	4	9	8	12	6	12
	定点当たり	0.24	0.11	0.24	0.22	0.32	0.21	0.32
咽頭結膜熱	罹患数	75	18	19	20	12	5	1
	定点当たり	0.35	0.49	0.51	0.54	0.32	0.17	0.03
A群溶血性レンサ球菌咽頭炎	罹患数	696	173	144	163	105	28	83
	定点当たり	3.25	4.68	3.89	4.41	2.84	0.97	2.24
感染性胃腸炎	罹患数	2,181	459	465	516	381	72	288
	定点当たり	10.19	12.41	12.57	13.95	10.30	2.48	7.78
水痘	罹患数	141	27	32	23	18	19	22
	定点当たり	0.66	0.73	0.86	0.62	0.49	0.66	0.59
手足口病	罹患数	75	22	23	20	4	4	2
	定点当たり	0.35	0.59	0.62	0.54	0.11	0.14	0.05
伝染性紅斑	罹患数	295	63	58	58	43	22	51
	定点当たり	1.38	1.70	1.57	1.57	1.16	0.76	1.38
突発性発疹	罹患数	101	29	14	14	15	7	22
	定点当たり	0.47	0.78	0.38	0.38	0.41	0.24	0.59
ヘルパンギーナ	罹患数	5	1	2	2	-	-	-
	定点当たり	0.02	0.03	0.05	0.05	-	-	-
流行性耳下腺炎	罹患数	12	3	2	1	1	1	4
	定点当たり	0.06	0.08	0.05	0.03	0.03	0.03	0.11
急性出血性結膜炎	罹患数	-	-	-	-	-	-	-
	定点当たり	-	-	-	-	-	-	-
流行性角結膜炎	罹患数	99	24	18	18	20	6	13
	定点当たり	1.98	2.67	2.00	2.00	2.22	1.20	1.44
細菌性髄膜炎	罹患数	1	-	-	-	-	-	1
	定点当たり	0.08	-	-	-	-	-	0.50
無菌性髄膜炎	罹患数	3	-	-	2	-	-	1
	定点当たり	0.25	-	-	1.00	-	-	0.50
マイコプラズマ肺炎	罹患数	4	1	1	2	-	-	-
	定点当たり	0.33	0.50	0.50	1.00	-	-	-
クラミジア肺炎（オウム病は除く）	罹患数	-	-	-	-	-	-	-
	定点当たり	-	-	-	-	-	-	-
感染性胃腸炎（ロタウイルス）	罹患数	-	-	-	-	-	-	-
	定点当たり	-	-	-	-	-	-	-
インフルエンザ（入院サーベイランス）	罹患数	15	-	-	1	-	3	11
	定点当たり	1.25	-	-	0.50	-	1.50	5.50

罹患数・定点当たり罹患数、性、疾病、区別

集計対象:平成30年12月

集計日:平成31年1月16日

川崎市 男女合計	メチシリン耐性黄色ブドウ球菌感染症		ペニシリン耐性肺炎球菌感染症		薬剤耐性緑膿菌感染症	
	罹患数	定点当たり	罹患数	定点当たり	罹患数	定点当たり
総数	6	3.00	-	-	-	-
川崎	2	2.00	-	-	-	-
宮前	4	4.00	-	-	-	-

川崎市 男合計	メチシリン耐性黄色ブドウ球菌感染症		ペニシリン耐性肺炎球菌感染症		薬剤耐性緑膿菌感染症	
	罹患数	定点当たり	罹患数	定点当たり	罹患数	定点当たり
総数	4	2.00	-	-	-	-
川崎	1	1.00	-	-	-	-
宮前	3	3.00	-	-	-	-

川崎市 女合計	メチシリン耐性黄色ブドウ球菌感染症		ペニシリン耐性肺炎球菌感染症		薬剤耐性緑膿菌感染症	
	罹患数	定点当たり	罹患数	定点当たり	罹患数	定点当たり
総数	2	1.00	-	-	-	-
川崎	1	1.00	-	-	-	-
宮前	1	1.00	-	-	-	-

