

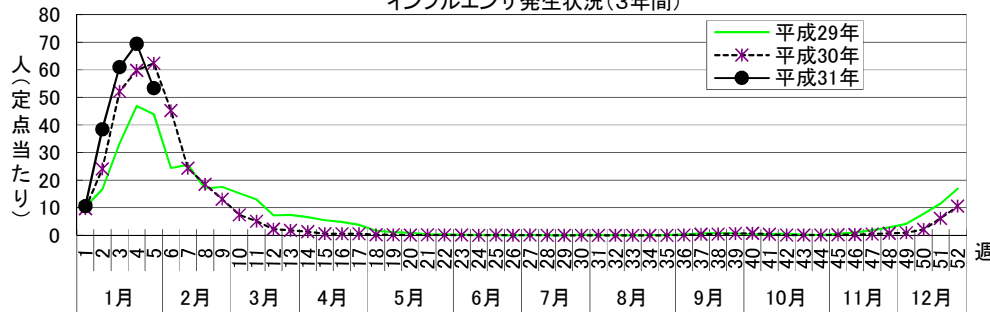
感染症週報 [市内週報 平成31年第5週(平成31年1月28日～平成31年2月3日)]

平成31年2月5日

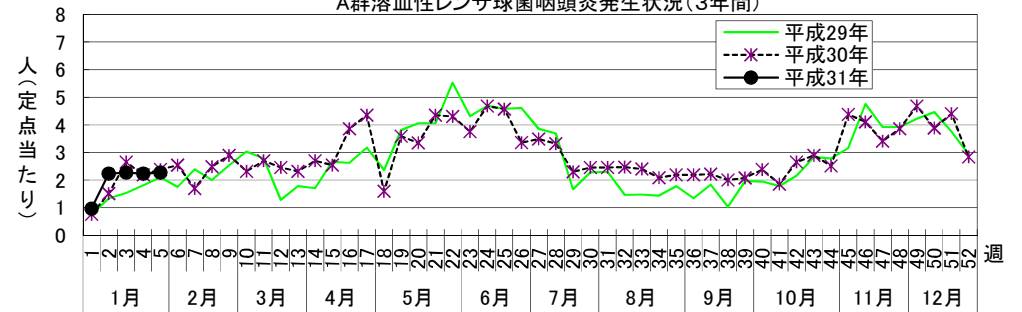
平成31年第5週感染症発生状況【川崎市内】

	届出(第5週)	累計(平成31年第1週以降)
1類感染症	なし	なし
2類感染症	結核 9件	結核 31件
3類感染症	なし	腸管出血性大腸菌感染症 1件(O157)
4類感染症	デング熱 1件、レジオネラ症 1件(肺炎型)	E型肝炎 1件、A型肝炎 2件、デング熱 1件、レジオネラ症 1件(肺炎型)
5類感染症 (全数把握疾患)	急性脳炎 2件、劇症型溶血性レンサ球菌感染症 1件、 後天性免疫不全症候群 1件(その他)、 侵襲性肺炎球菌感染症 1件、百日咳 2件、 風しん 4件(検査診断例 3件、臨床診断例 1件)	アメーバ赤痢 2件、カルバペネム耐性腸内細菌科細菌感染症 1件、急性脳炎 4件、 劇症型溶血性レンサ球菌感染症 3件、後天性免疫不全症候群 1件(その他)、侵襲性肺炎球菌感染症 7件、 梅毒 3件(早期顕症Ⅱ期 2件、無症候 1件)、百日咳 17件、風しん 10件(検査診断例 8件、臨床診断例 2件)
5類感染症 (定点把握疾患)	第5週で定点当たり患者報告数の多かった疾病は、1)インフルエンザ 2)感染性胃腸炎 3)A群溶血性レンサ球菌咽頭炎でした。 インフルエンザの定点当たり患者報告数は53.39人と前週(69.41人)から減少しましたが、例年より高いレベルで推移しています。 感染性胃腸炎の定点当たり患者報告数は6.14人と前週(6.30人)から横ばいで、例年並みのレベルで推移しています。 A群溶血性レンサ球菌咽頭炎の定点当たり患者報告数は2.27人と前週(2.24人)から横ばいで、例年並みのレベルで推移しています。	

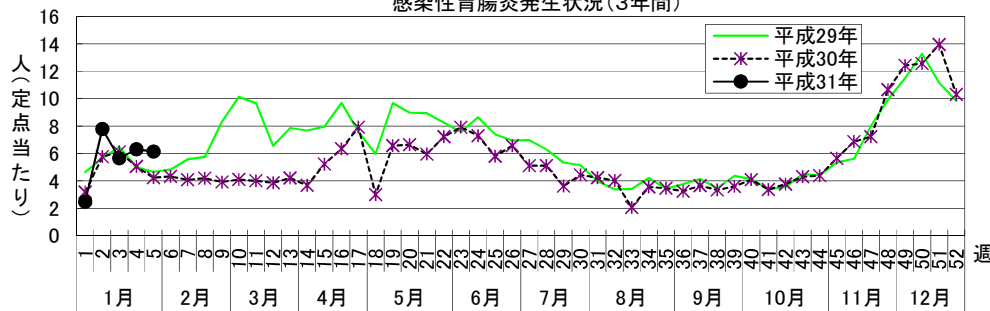
インフルエンザ発生状況(3年間)



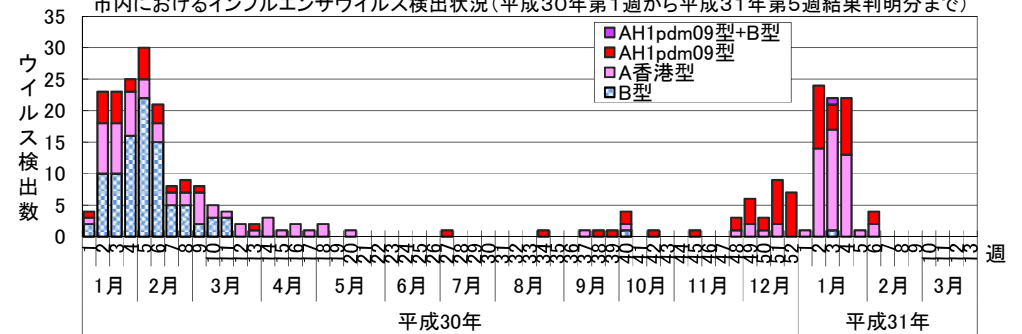
A群溶血性レンサ球菌咽頭炎発生状況(3年間)



感染性胃腸炎発生状況(3年間)



市内におけるインフルエンザウイルス検出状況(平成30年第1週から平成31年第5週結果判明分まで)



罹患数・定点当たり罹患数、疾病、区別

集計対象:平成31年5週

集計日:平成31年2月5日

インフルエンザ定点		合計	～5か月	～11か月	1歳	2歳	3歳	4歳	5歳	6歳	7歳	8歳
インフルエンザ	罹患数	3,257	5	44	127	126	158	182	224	207	221	184
	定点当たり	53.39	0.08	0.72	2.08	2.07	2.59	2.98	3.67	3.39	3.62	3.02
小児科定点		合計	～5か月	～11か月	1歳	2歳	3歳	4歳	5歳	6歳	7歳	8歳
R S ウイルス感染症	罹患数	8	2	2	3	1	-	-	-	-	-	-
	定点当たり	0.22	0.05	0.05	0.08	0.03	-	-	-	-	-	-
咽頭結膜熱	罹患数	1	-	-	1	-	-	-	-	-	-	-
	定点当たり	0.03	-	-	0.03	-	-	-	-	-	-	-
A群溶血性レンサ球菌咽頭炎	罹患数	84	-	-	1	2	7	9	11	18	8	7
	定点当たり	2.27	-	-	0.03	0.05	0.19	0.24	0.30	0.49	0.22	0.19
感染性胃腸炎	罹患数	227	1	9	39	26	20	22	21	9	11	14
	定点当たり	6.14	0.03	0.24	1.05	0.70	0.54	0.59	0.57	0.24	0.30	0.38
水痘	罹患数	8	-	-	-	1	-	1	-	1	1	2
	定点当たり	0.22	-	-	-	0.03	-	0.03	-	0.03	0.03	0.05
手足口病	罹患数	4	-	-	2	-	-	-	1	1	-	-
	定点当たり	0.11	-	-	0.05	-	-	-	0.03	0.03	-	-
伝染性紅斑	罹患数	34	-	-	1	4	7	2	7	6	2	2
	定点当たり	0.92	-	-	0.03	0.11	0.19	0.05	0.19	0.16	0.05	0.05
突発性発疹	罹患数	16	-	2	9	5	-	-	-	-	-	-
	定点当たり	0.43	-	0.05	0.24	0.14	-	-	-	-	-	-
ヘルパンギーナ	罹患数	-	-	-	-	-	-	-	-	-	-	-
	定点当たり	-	-	-	-	-	-	-	-	-	-	-
流行性耳下腺炎	罹患数	3	-	-	-	-	-	-	-	1	1	-
	定点当たり	0.08	-	-	-	-	-	-	-	0.03	0.03	-
眼科定点		合計	～5か月	～11か月	1歳	2歳	3歳	4歳	5歳	6歳	7歳	8歳
急性出血性結膜炎	罹患数	-	-	-	-	-	-	-	-	-	-	-
	定点当たり	-	-	-	-	-	-	-	-	-	-	-
流行性角結膜炎	罹患数	6	-	-	1	1	-	1	-	-	-	-
	定点当たり	0.67	-	-	0.11	0.11	-	0.11	-	-	-	-
基幹定点		合計	～5か月	～11か月	1歳	2歳	3歳	4歳	5歳	6歳	7歳	8歳
細菌性髄膜炎	罹患数	-	-	-	-	-	-	-	-	-	-	-
	定点当たり	-	-	-	-	-	-	-	-	-	-	-
無菌性髄膜炎	罹患数	-	-	-	-	-	-	-	-	-	-	-
	定点当たり	-	-	-	-	-	-	-	-	-	-	-
マイコプラズマ肺炎	罹患数	-	-	-	-	-	-	-	-	-	-	-
	定点当たり	-	-	-	-	-	-	-	-	-	-	-
クラミジア肺炎（オウム病は除く）	罹患数	-	-	-	-	-	-	-	-	-	-	-
	定点当たり	-	-	-	-	-	-	-	-	-	-	-
感染性胃腸炎（ロタウイルス）	罹患数	1	-	-	-	-	-	-	-	1	-	-
	定点当たり	0.50	-	-	-	-	-	-	-	0.50	-	-
インフルエンザ（入院サーベイランス）	罹患数	11	1	-	1	1	-	1	-	-	-	-
	定点当たり	5.50	0.50	-	0.50	0.50	-	0.50	-	-	-	-

罹患数・定点当たり罹患数、疾病、区別

集計対象:平成31年5週

集計日:平成31年2月5日

インフルエンザ定点		9歳	10歳～14歳	15歳～19歳	20歳～29歳	30歳～39歳	40歳～49歳	50歳～59歳	60歳～69歳	70歳～79歳	80歳以上		
インフルエンザ	罹患数	141	489	128	202	253	257	131	93	53	32		
	定点当たり	2.31	8.02	2.10	3.31	4.15	4.21	2.15	1.52	0.87	0.52		
小児科定点		9歳	10歳～14歳	15歳～19歳	20歳以上								
R S ウイルス感染症	罹患数	-	-	-	-								
	定点当たり	-	-	-	-								
咽頭結膜熱	罹患数	-	-	-	-								
	定点当たり	-	-	-	-								
A群溶血性レンサ球菌咽頭炎	罹患数	5	12	1	3								
	定点当たり	0.14	0.32	0.03	0.08								
感染性胃腸炎	罹患数	7	29	4	15								
	定点当たり	0.19	0.78	0.11	0.41								
水痘	罹患数	-	-	1	1								
	定点当たり	-	-	0.03	0.03								
手足口病	罹患数	-	-	-	-								
	定点当たり	-	-	-	-								
伝染性紅斑	罹患数	1	2	-	-								
	定点当たり	0.03	0.05	-	-								
突発性発疹	罹患数	-	-	-	-								
	定点当たり	-	-	-	-								
ヘルパンギーナ	罹患数	-	-	-	-								
	定点当たり	-	-	-	-								
流行性耳下腺炎	罹患数	1	-	-	-								
	定点当たり	0.03	-	-	-								
眼科定点		9歳	10歳～14歳	15歳～19歳	20歳～29歳	30歳～39歳	40歳～49歳	50歳～59歳	60歳～69歳	70歳以上			
急性出血性結膜炎	罹患数	-	-	-	-	-	-	-	-	-			
	定点当たり	-	-	-	-	-	-	-	-	-			
流行性角結膜炎	罹患数	-	-	-	-	1	-	1	-	1			
	定点当たり	-	-	-	-	0.11	-	0.11	-	0.11			
基幹定点		9歳	10歳～14歳	15歳～19歳	20歳～29歳	30歳～39歳	40歳～49歳	50歳～59歳	60歳～69歳	70歳～79歳	80歳以上		
細菌性髄膜炎	罹患数	-	-	-	-	-	-	-	-	-	-		
	定点当たり	-	-	-	-	-	-	-	-	-	-		
無菌性髄膜炎	罹患数	-	-	-	-	-	-	-	-	-	-		
	定点当たり	-	-	-	-	-	-	-	-	-	-		
マイコプラズマ肺炎	罹患数	-	-	-	-	-	-	-	-	-	-		
	定点当たり	-	-	-	-	-	-	-	-	-	-		
クラミジア肺炎（オウム病は除く）	罹患数	-	-	-	-	-	-	-	-	-	-		
	定点当たり	-	-	-	-	-	-	-	-	-	-		
感染性胃腸炎（ロタウイルス）	罹患数	-	-	-	-	-	-	-	-	-	-		
	定点当たり	-	-	-	-	-	-	-	-	-	-		
インフルエンザ（入院サーベイランス）	罹患数	-	-	-	-	-	-	-	-	2	5		
	定点当たり	-	-	-	-	-	-	-	-	1.00	2.50		

罹患数・定点当たり罹患数、疾病、区別

集計対象：平成31年5週

集計日：平成31年2月5日

		合計	5週前	4週前	3週前	2週前	1週前	今週
インフルエンザ	罹患数	14,661	648	455	2,346	3,721	4,234	3,257
	定点当たり	42.13	10.62	10.58	38.46	61.00	69.41	53.39
RSウイルス感染症	罹患数	51	12	6	12	7	6	8
	定点当たり	0.24	0.32	0.21	0.32	0.19	0.16	0.22
咽頭結膜熱	罹患数	23	12	5	1	3	1	1
	定点当たり	0.11	0.32	0.17	0.03	0.08	0.03	0.03
A群溶血性レンサ球菌咽頭炎	罹患数	467	105	28	83	84	83	84
	定点当たり	2.18	2.84	0.97	2.24	2.27	2.24	2.27
感染性胃腸炎	罹患数	1,410	381	72	288	209	233	227
	定点当たり	6.59	10.30	2.48	7.78	5.65	6.30	6.14
水痘	罹患数	97	18	19	22	9	21	8
	定点当たり	0.45	0.49	0.66	0.59	0.24	0.57	0.22
手足口病	罹患数	35	4	4	2	10	11	4
	定点当たり	0.16	0.11	0.14	0.05	0.27	0.30	0.11
伝染性紅斑	罹患数	225	43	22	51	35	40	34
	定点当たり	1.05	1.16	0.76	1.38	0.95	1.08	0.92
突発性発疹	罹患数	83	15	7	22	7	16	16
	定点当たり	0.39	0.41	0.24	0.59	0.19	0.43	0.43
ヘルパンギーナ	罹患数	-	-	-	-	-	-	-
	定点当たり	-	-	-	-	-	-	-
流行性耳下腺炎	罹患数	14	1	1	4	3	2	3
	定点当たり	0.07	0.03	0.03	0.11	0.08	0.05	0.08
急性出血性結膜炎	罹患数	-	-	-	-	-	-	-
	定点当たり	-	-	-	-	-	-	-
流行性角結膜炎	罹患数	68	20	6	13	14	9	6
	定点当たり	1.36	2.22	1.20	1.44	1.56	1.00	0.67
細菌性髄膜炎	罹患数	1	-	-	1	-	-	-
	定点当たり	0.08	-	-	0.50	-	-	-
無菌性髄膜炎	罹患数	1	-	-	1	-	-	-
	定点当たり	0.08	-	-	0.50	-	-	-
マイコプラズマ肺炎	罹患数	1	-	-	-	-	1	-
	定点当たり	0.08	-	-	-	-	0.50	-
クラミジア肺炎（オウム病は除く）	罹患数	-	-	-	-	-	-	-
	定点当たり	-	-	-	-	-	-	-
感染性胃腸炎（ロタウイルス）	罹患数	1	-	-	-	-	-	1
	定点当たり	0.08	-	-	-	-	-	0.50
インフルエンザ（入院サーベイランス）	罹患数	55	-	3	11	17	13	11
	定点当たり	4.58	-	1.50	5.50	8.50	6.50	5.50