

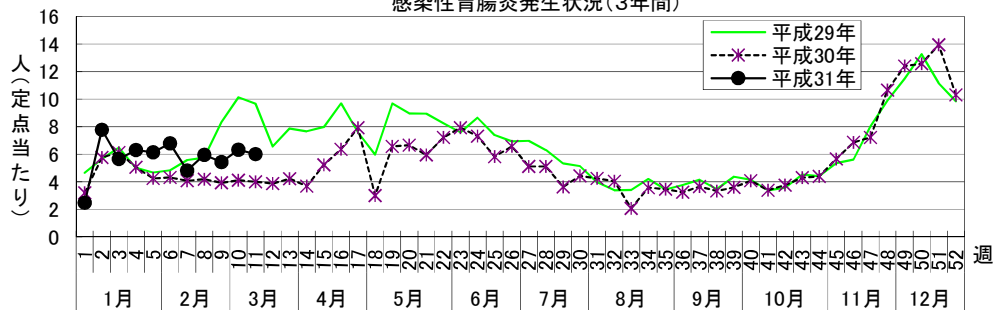
# 感染症週報 [ 市内週報 平成31年第11週(平成31年3月11日～平成31年3月17日) ]

平成31年3月19日

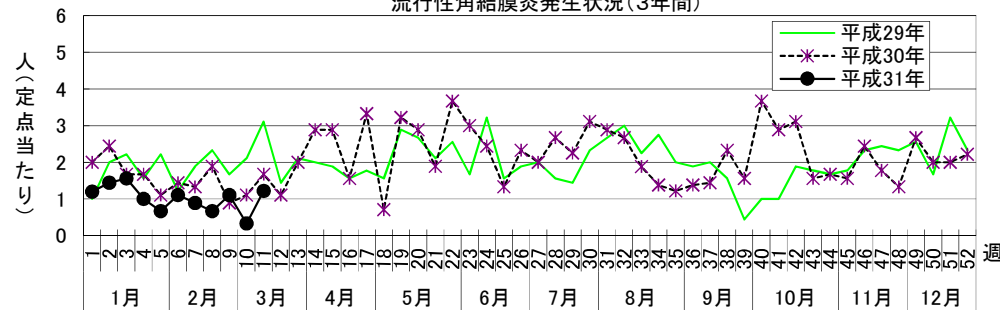
## 平成31年第11週感染症発生状況【川崎市内】

	届出(第11週)	累計(平成31年第1週以降)
1類感染症	なし	なし
2類感染症	結核 3件	結核 71件
3類感染症	なし	腸管出血性大腸菌感染症 1件(O157)
4類感染症	E型肝炎 1件、A型肝炎 1件、 レジオネラ症 1件(ポンティアック熱型)	E型肝炎 3件、A型肝炎 3件、デング熱 2件、レジオネラ症 2件(肺炎型 1件、ポンティアック熱型 1件)
5類感染症 (全数把握疾患)	梅毒 1件(早期顕症Ⅱ期)、百日咳 4件、 風しん 2件(検査診断例 2件)	アメーバ赤痢 7件、ウイルス性肝炎(B型) 1件、カルバペネム耐性腸内細菌科細菌感染症 3件、急性脳炎 6件、 劇症型溶血性レンサ球菌感染症 5件、後天性免疫不全症候群 4件(AIDS 1件、その他 1件、無症候 2件)、 侵襲性インフルエンザ菌感染症 1件、侵襲性肺炎球菌感染症 13件、水痘(入院例に限る。) 2件、 梅毒 12件(早期顕症Ⅰ期 1件、早期顕症Ⅱ期 6件、無症候 5件)、バンコマイシン耐性腸球菌感染症 1件、 百日咳 41件、風しん 26件(検査診断例 24件、臨床診断例 2件)、麻しん 2件(検査診断例 2件)
5類感染症 (定点把握疾患)	第11週で定点当たり患者報告数の多かった疾病は、1)感染性胃腸炎 2)A群溶血性レンサ球菌咽頭炎 3)流行性角結膜炎でした。 感染性胃腸炎の定点当たり患者報告数は6.00人と前週(6.32人)から横ばいで、例年並みのレベルで推移しています。 A群溶血性レンサ球菌咽頭炎の定点当たり患者報告数は3.78人と前週(3.43人)から横ばいで、例年より高いレベルで推移しています。 流行性角結膜炎の定点当たり患者報告数は1.22人と前週(0.33人)から横ばいで、例年並みのレベルで推移しています。	

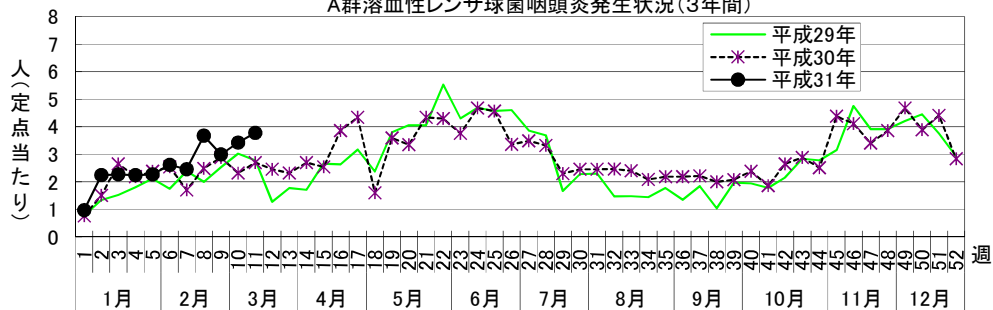
感染性胃腸炎発生状況(3年間)



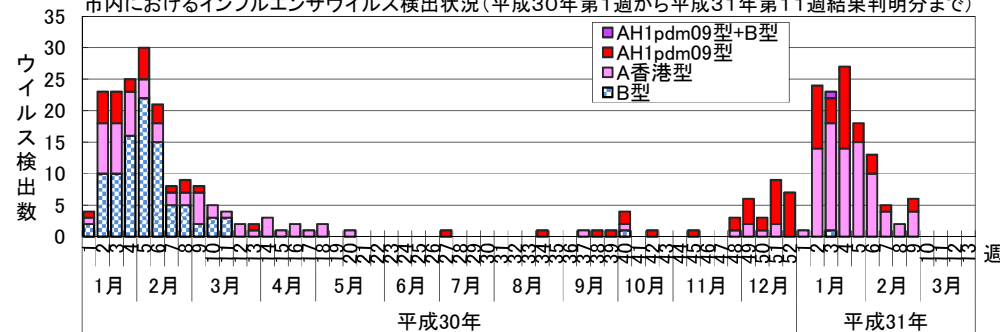
流行性角結膜炎発生状況(3年間)



A群溶血性レンサ球菌咽頭炎発生状況(3年間)



市内におけるインフルエンザウイルス検出状況(平成30年第1週から平成31年第11週結果判明分まで)









罹患数・定点当たり罹患数、疾病、区別

集計対象：平成31年11週

集計日：平成31年3月19日

		合計	5週前	4週前	3週前	2週前	1週前	今週
インフルエンザ	罹患数	3,315	1,700	698	456	259	136	66
	定点当たり	9.06	27.87	11.44	7.48	4.25	2.23	1.08
RSウイルス感染症	罹患数	45	7	11	11	7	4	5
	定点当たり	0.20	0.19	0.30	0.30	0.19	0.11	0.14
咽頭結膜熱	罹患数	14	3	2	1	3	1	4
	定点当たり	0.06	0.08	0.05	0.03	0.08	0.03	0.11
A群溶血性レンサ球菌咽頭炎	罹患数	702	97	91	136	111	127	140
	定点当たり	3.16	2.62	2.46	3.68	3.00	3.43	3.78
感染性胃腸炎	罹患数	1,306	251	178	220	201	234	222
	定点当たり	5.88	6.78	4.81	5.95	5.43	6.32	6.00
水痘	罹患数	73	6	9	8	10	28	12
	定点当たり	0.33	0.16	0.24	0.22	0.27	0.76	0.32
手足口病	罹患数	9	3	2	1	1	2	-
	定点当たり	0.04	0.08	0.05	0.03	0.03	0.05	-
伝染性紅斑	罹患数	91	15	14	10	19	14	19
	定点当たり	0.41	0.41	0.38	0.27	0.51	0.38	0.51
突発性発疹	罹患数	82	7	14	16	17	13	15
	定点当たり	0.37	0.19	0.38	0.43	0.46	0.35	0.41
ヘルパンギーナ	罹患数	2	-	-	-	-	2	-
	定点当たり	0.01	-	-	-	-	0.05	-
流行性耳下腺炎	罹患数	15	3	1	4	3	2	2
	定点当たり	0.07	0.08	0.03	0.11	0.08	0.05	0.05
急性出血性結膜炎	罹患数	-	-	-	-	-	-	-
	定点当たり	-	-	-	-	-	-	-
流行性角結膜炎	罹患数	48	10	8	6	10	3	11
	定点当たり	0.89	1.11	0.89	0.67	1.11	0.33	1.22
細菌性髄膜炎	罹患数	2	-	-	1	1	-	-
	定点当たり	0.17	-	-	0.50	0.50	-	-
無菌性髄膜炎	罹患数	-	-	-	-	-	-	-
	定点当たり	-	-	-	-	-	-	-
マイコプラズマ肺炎	罹患数	3	1	-	2	-	-	-
	定点当たり	0.25	0.50	-	1.00	-	-	-
クラミジア肺炎（オウム病は除く）	罹患数	-	-	-	-	-	-	-
	定点当たり	-	-	-	-	-	-	-
感染性胃腸炎（ロタウイルス）	罹患数	1	-	-	-	-	-	1
	定点当たり	0.08	-	-	-	-	-	0.50
インフルエンザ（入院サーベイランス）	罹患数	9	2	3	3	1	-	-
	定点当たり	0.75	1.00	1.50	1.50	0.50	-	-