

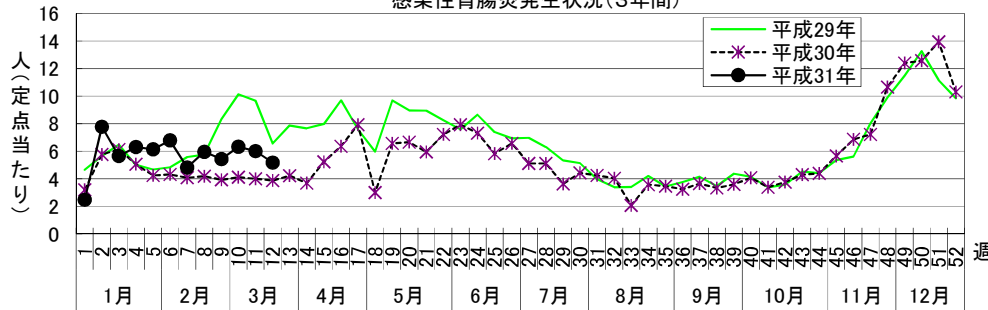
# 感染症週報 [ 市内週報 平成31年第12週(平成31年3月18日～平成31年3月24日) ]

平成31年3月26日

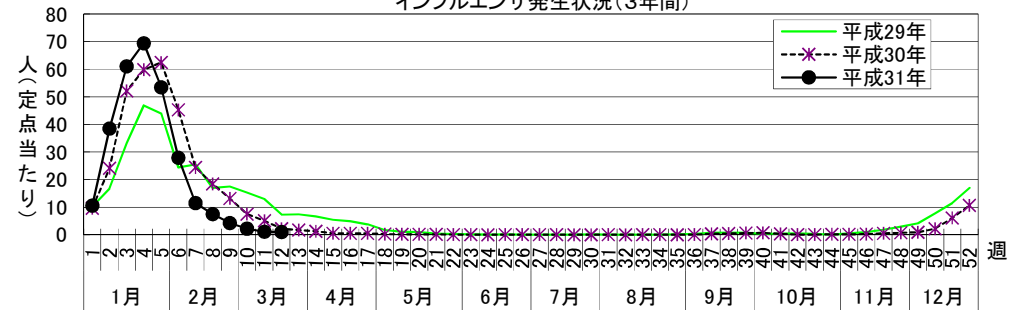
## 平成31年第12週感染症発生状況【川崎市内】

	届出(第12週)	累計(平成31年第1週以降)
1類感染症	なし	なし
2類感染症	結核 1件	結核 71件
3類感染症	なし	腸管出血性大腸菌感染症 1件(O157)
4類感染症	なし	E型肝炎 3件、A型肝炎 3件、デング熱 2件、レジオネラ症 2件(肺炎型 1件、ポンティアック熱型 1件)
5類感染症 (全数把握疾患)	カルバペネム耐性腸内細菌科細菌感染症 1件、 侵襲性肺炎球菌感染症 2件、梅毒 1件(早期顕症Ⅱ期)、 百日咳 3件、麻しん 1件(臨床診断例)	アメーバ赤痢 7件、ウイルス性肝炎(B型) 1件、カルバペネム耐性腸内細菌科細菌感染症 5件、急性脳炎 6件、 劇症型溶血性レンサ球菌感染症 5件、後天性免疫不全症候群 4件(AIDS 1件、その他 1件、無症候 2件)、 侵襲性インフルエンザ菌感染症 1件、侵襲性肺炎球菌感染症 15件、水痘(入院例に限る。) 2件、 梅毒 13件(早期顕症Ⅰ期 1件、早期顕症Ⅱ期 6件、晩期顕症 1件、無症候 5件)、 バンコマイシン耐性腸球菌感染症 1件、百日咳 44件、風しん 26件(検査診断例 24件、臨床診断例 2件)、 麻しん 3件(検査診断例 2件、臨床診断例 1件)
5類感染症 (定点把握疾患)	第12週で定点当たり患者報告数の多かった疾病は、1)感染性胃腸炎 2)A群溶血性レンサ球菌咽頭炎 3)インフルエンザでした。 感染性胃腸炎の定点当たり患者報告数は5.16人と前週(6.00人)から減少し、例年並みのレベルで推移しています。 A群溶血性レンサ球菌咽頭炎の定点当たり患者報告数は3.05人と前週(3.78人)から減少し、例年並みのレベルで推移しています。 インフルエンザの定点当たり患者報告数は0.98人と前週(1.08人)から横ばいで、例年より低いレベルで推移しています。	

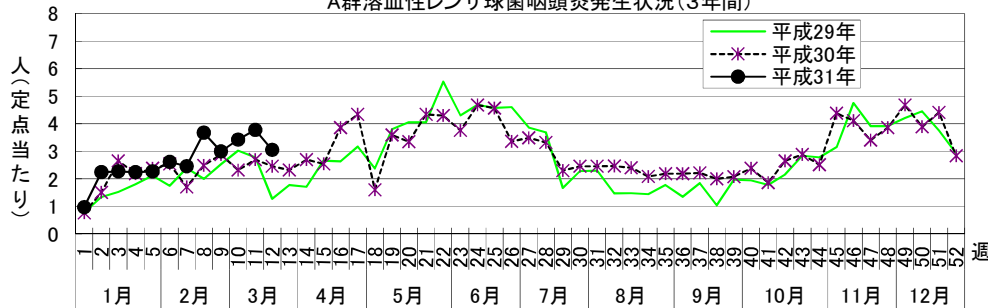
感染性胃腸炎発生状況(3年間)



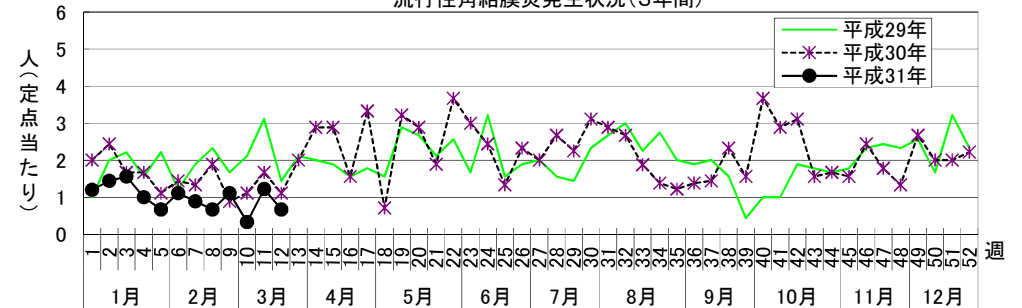
インフルエンザ発生状況(3年間)



A群溶血性レンサ球菌咽頭炎発生状況(3年間)



流行性角結膜炎発生状況(3年間)









罹患数・定点当たり罹患数、疾病、区別

集計対象:平成31年12週

集計日:平成31年3月26日

		合計	5週前	4週前	3週前	2週前	1週前	今週
インフルエンザ	罹患数	1,675	698	456	259	136	66	60
	定点当たり	4.58	11.44	7.48	4.25	2.23	1.08	0.98
R S ウイルス感染症	罹患数	44	11	11	7	4	5	6
	定点当たり	0.20	0.30	0.30	0.19	0.11	0.14	0.16
咽頭結膜熱	罹患数	12	2	1	3	1	4	1
	定点当たり	0.05	0.05	0.03	0.08	0.03	0.11	0.03
A群溶血性レンサ球菌咽頭炎	罹患数	718	91	136	111	127	140	113
	定点当たり	3.23	2.46	3.68	3.00	3.43	3.78	3.05
感染性胃腸炎	罹患数	1,246	178	220	201	234	222	191
	定点当たり	5.61	4.81	5.95	5.43	6.32	6.00	5.16
水痘	罹患数	82	9	8	10	28	12	15
	定点当たり	0.37	0.24	0.22	0.27	0.76	0.32	0.41
手足口病	罹患数	8	2	1	1	2	-	2
	定点当たり	0.04	0.05	0.03	0.03	0.05	-	0.05
伝染性紅斑	罹患数	92	14	10	19	14	19	16
	定点当たり	0.41	0.38	0.27	0.51	0.38	0.51	0.43
突発性発疹	罹患数	95	14	16	17	13	15	20
	定点当たり	0.43	0.38	0.43	0.46	0.35	0.41	0.54
ヘルパンギーナ	罹患数	2	-	-	-	2	-	-
	定点当たり	0.01	-	-	-	0.05	-	-
流行性耳下腺炎	罹患数	13	1	4	3	2	2	1
	定点当たり	0.06	0.03	0.11	0.08	0.05	0.05	0.03
急性出血性結膜炎	罹患数	-	-	-	-	-	-	-
	定点当たり	-	-	-	-	-	-	-
流行性角結膜炎	罹患数	44	8	6	10	3	11	6
	定点当たり	0.81	0.89	0.67	1.11	0.33	1.22	0.67
細菌性髄膜炎	罹患数	2	-	1	1	-	-	-
	定点当たり	0.17	-	0.50	0.50	-	-	-
無菌性髄膜炎	罹患数	-	-	-	-	-	-	-
	定点当たり	-	-	-	-	-	-	-
マイコプラズマ肺炎	罹患数	2	-	2	-	-	-	-
	定点当たり	0.17	-	1.00	-	-	-	-
クラミジア肺炎（オウム病は除く）	罹患数	-	-	-	-	-	-	-
	定点当たり	-	-	-	-	-	-	-
感染性胃腸炎（ロタウイルス）	罹患数	1	-	-	-	-	1	-
	定点当たり	0.08	-	-	-	-	0.50	-
インフルエンザ（入院サーベイランス）	罹患数	7	3	3	1	-	-	-
	定点当たり	0.58	1.50	1.50	0.50	-	-	-