

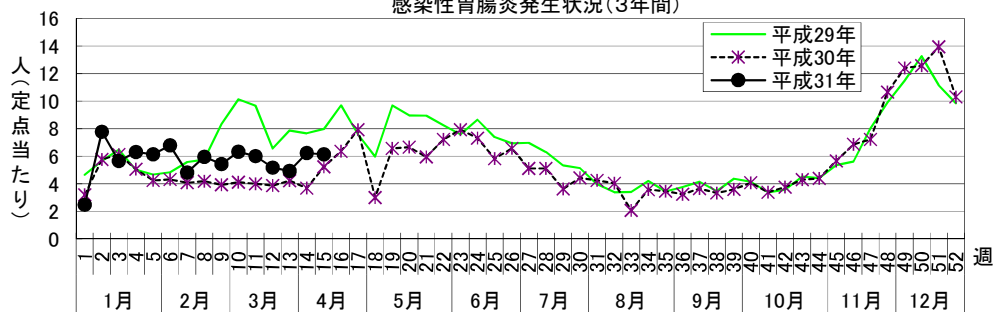
# 感染症週報〔市内週報 平成31年第15週(平成31年4月8日～平成31年4月14日)〕

平成31年4月16日

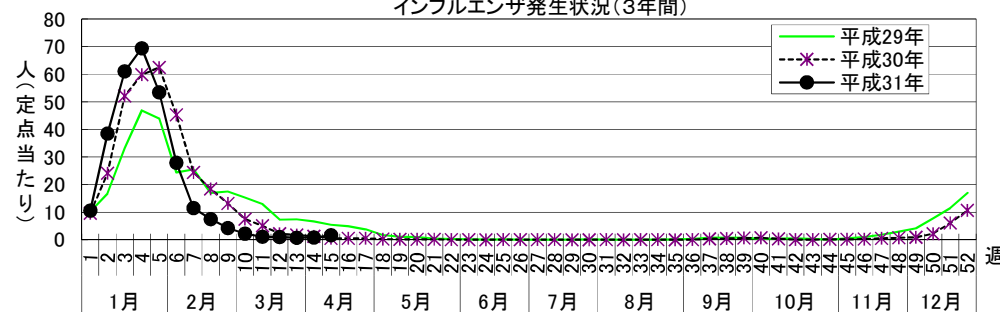
## 平成31年第15週感染症発生状況【川崎市内】

|                   | 届出(第15週)  | 累計(平成31年第1週以降)  |
|-------------------|---|---|
| 1類感染症             | なし  | なし  |
| 2類感染症             | 結核 4件   | 結核 93件  |
| 3類感染症             | なし  | 腸管出血性大腸菌感染症 1件(O157)  |
| 4類感染症             | なし  | E型肝炎 4件、A型肝炎 3件、デング熱 2件、レジオネラ症 3件(肺炎型 2件、ポンティアック熱型 1件)  |
| 5類感染症<br>(全数把握疾患) | カルバペネム耐性腸内細菌科細菌感染症 1件、<br>侵襲性肺炎球菌感染症 1件、梅毒 1件(早期顕症Ⅰ期)、<br>百日咳 1件  | アメーバ赤痢 7件、ウイルス性肝炎(B型) 2件、カルバペネム耐性腸内細菌科細菌感染症 8件、急性脳炎 6件、<br>劇症型溶血性レンサ球菌感染症 5件、後天性免疫不全症候群 4件(AIDS 1件、その他 1件、無症候 2件)、<br>侵襲性インフルエンザ菌感染症 1件、侵襲性肺炎球菌感染症 16件、水痘(入院例に限る。) 2件、<br>梅毒 18件(早期顕症Ⅰ期 4件、早期顕症Ⅱ期 8件、晩期顕症 1件、無症候 5件)、<br>バンコマイシン耐性腸球菌感染症 1件、百日咳 49件、風しん 28件(検査診断例 25件、臨床診断例 3件)、<br>麻しん 3件(検査診断例 2件、修飾麻しん 1件) |
| 5類感染症<br>(定点把握疾患) | 第15週で定点当たり患者報告数の多かった疾病は、1)感染性胃腸炎 2)A群溶血性レンサ球菌咽頭炎 3)インフルエンザでした。<br>感染性胃腸炎の定点当たり患者報告数は6.14人と前週(6.22人)から横ばいで、例年並みのレベルで推移しています。<br>A群溶血性レンサ球菌咽頭炎の定点当たり患者報告数は2.97人と前週(2.32人)から増加し、例年並みのレベルで推移しています。<br>インフルエンザの定点当たり患者報告数は1.66人と前週(0.77人)から増加し、例年並みのレベルで推移しています。 |   |

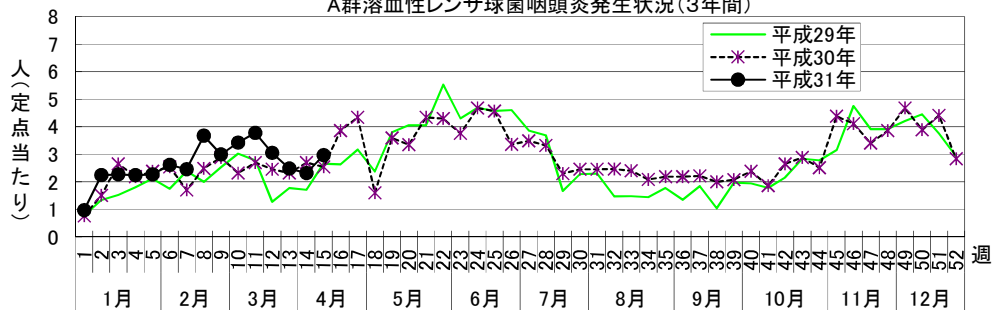
感染性胃腸炎発生状況(3年間)



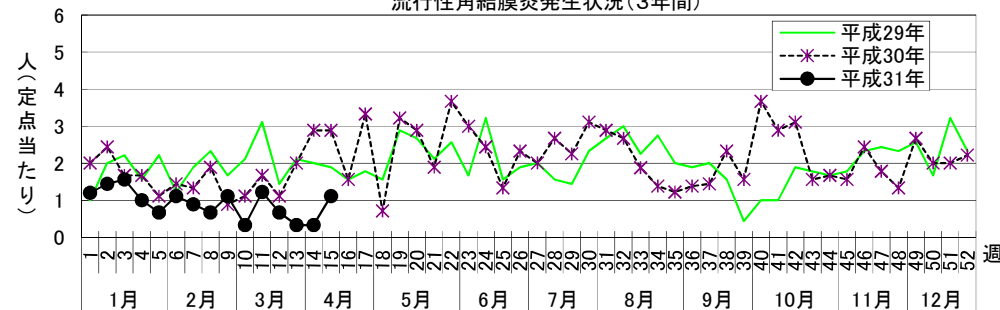
インフルエンザ発生状況(3年間)



A群溶血性レンサ球菌咽頭炎発生状況(3年間)



流行性角結膜炎発生状況(3年間)





罹患数・定点当たり罹患数、疾病、区別

集計対象:平成31年15週

集計日:平成31年4月16日

| インフルエンザ定点          |       | 合計   | ～5か月 | ～11か月 | 1歳   | 2歳   | 3歳   | 4歳   | 5歳   | 6歳   | 7歳   | 8歳   |
|--------------------|-------|------|------|-------|------|------|------|------|------|------|------|------|
| インフルエンザ            | 罹患数   | 101  | -    | 2     | 4    | 6    | 7    | 6    | 3    | 4    | 19   | 5    |
|                    | 定点当たり | 1.66 | -    | 0.03  | 0.07 | 0.10 | 0.11 | 0.10 | 0.05 | 0.07 | 0.31 | 0.08 |
| 小児科定点              |       | 合計   | ～5か月 | ～11か月 | 1歳   | 2歳   | 3歳   | 4歳   | 5歳   | 6歳   | 7歳   | 8歳   |
| R S ウイルス感染症        | 罹患数   | 6    | 3    | 1     | 2    | -    | -    | -    | -    | -    | -    | -    |
|                    | 定点当たり | 0.16 | 0.08 | 0.03  | 0.05 | -    | -    | -    | -    | -    | -    | -    |
| 咽頭結膜熱              | 罹患数   | 2    | -    | -     | -    | -    | 1    | -    | 1    | -    | -    | -    |
|                    | 定点当たり | 0.05 | -    | -     | -    | -    | 0.03 | -    | 0.03 | -    | -    | -    |
| A群溶血性レンサ球菌咽頭炎      | 罹患数   | 110  | -    | 1     | 4    | 5    | 10   | 17   | 18   | 15   | 8    | 7    |
|                    | 定点当たり | 2.97 | -    | 0.03  | 0.11 | 0.14 | 0.27 | 0.46 | 0.49 | 0.41 | 0.22 | 0.19 |
| 感染性胃腸炎             | 罹患数   | 227  | -    | 15    | 36   | 32   | 21   | 29   | 24   | 19   | 20   | 9    |
|                    | 定点当たり | 6.14 | -    | 0.41  | 0.97 | 0.86 | 0.57 | 0.78 | 0.65 | 0.51 | 0.54 | 0.24 |
| 水痘                 | 罹患数   | 19   | -    | -     | -    | 2    | 1    | -    | 2    | -    | 5    | 3    |
|                    | 定点当たり | 0.51 | -    | -     | -    | 0.05 | 0.03 | -    | 0.05 | -    | 0.14 | 0.08 |
| 手足口病               | 罹患数   | 1    | -    | -     | -    | 1    | -    | -    | -    | -    | -    | -    |
|                    | 定点当たり | 0.03 | -    | -     | -    | 0.03 | -    | -    | -    | -    | -    | -    |
| 伝染性紅斑              | 罹患数   | 11   | -    | 1     | 1    | -    | 2    | 3    | -    | 1    | -    | 2    |
|                    | 定点当たり | 0.30 | -    | 0.03  | 0.03 | -    | 0.05 | 0.08 | -    | 0.03 | -    | 0.05 |
| 突発性発疹              | 罹患数   | 17   | -    | 6     | 9    | 2    | -    | -    | -    | -    | -    | -    |
|                    | 定点当たり | 0.46 | -    | 0.16  | 0.24 | 0.05 | -    | -    | -    | -    | -    | -    |
| ヘルパンギーナ            | 罹患数   | 1    | -    | -     | -    | -    | -    | -    | -    | -    | -    | -    |
|                    | 定点当たり | 0.03 | -    | -     | -    | -    | -    | -    | -    | -    | -    | -    |
| 流行性耳下腺炎            | 罹患数   | 6    | -    | -     | -    | -    | -    | 1    | 3    | 1    | -    | -    |
|                    | 定点当たり | 0.16 | -    | -     | -    | -    | -    | 0.03 | 0.08 | 0.03 | -    | -    |
| 眼科定点               |       | 合計   | ～5か月 | ～11か月 | 1歳   | 2歳   | 3歳   | 4歳   | 5歳   | 6歳   | 7歳   | 8歳   |
| 急性出血性結膜炎           | 罹患数   | -    | -    | -     | -    | -    | -    | -    | -    | -    | -    | -    |
|                    | 定点当たり | -    | -    | -     | -    | -    | -    | -    | -    | -    | -    | -    |
| 流行性角結膜炎            | 罹患数   | 10   | -    | 1     | 1    | 1    | 1    | -    | 2    | -    | -    | -    |
|                    | 定点当たり | 1.11 | -    | 0.11  | 0.11 | 0.11 | 0.11 | -    | 0.22 | -    | -    | -    |
| 基幹定点               |       | 合計   | ～5か月 | ～11か月 | 1歳   | 2歳   | 3歳   | 4歳   | 5歳   | 6歳   | 7歳   | 8歳   |
| 細菌性髄膜炎             | 罹患数   | -    | -    | -     | -    | -    | -    | -    | -    | -    | -    | -    |
|                    | 定点当たり | -    | -    | -     | -    | -    | -    | -    | -    | -    | -    | -    |
| 無菌性髄膜炎             | 罹患数   | -    | -    | -     | -    | -    | -    | -    | -    | -    | -    | -    |
|                    | 定点当たり | -    | -    | -     | -    | -    | -    | -    | -    | -    | -    | -    |
| マイコプラズマ肺炎          | 罹患数   | -    | -    | -     | -    | -    | -    | -    | -    | -    | -    | -    |
|                    | 定点当たり | -    | -    | -     | -    | -    | -    | -    | -    | -    | -    | -    |
| クラミジア肺炎（オウム病は除く）   | 罹患数   | -    | -    | -     | -    | -    | -    | -    | -    | -    | -    | -    |
|                    | 定点当たり | -    | -    | -     | -    | -    | -    | -    | -    | -    | -    | -    |
| 感染性胃腸炎（ロタウイルス）     | 罹患数   | 1    | -    | -     | -    | -    | 1    | -    | -    | -    | -    | -    |
|                    | 定点当たり | 0.50 | -    | -     | -    | -    | 0.50 | -    | -    | -    | -    | -    |
| インフルエンザ（入院サーベイランス） | 罹患数   | 1    | -    | -     | -    | -    | 1    | -    | -    | -    | -    | -    |
|                    | 定点当たり | 0.50 | -    | -     | -    | -    | 0.50 | -    | -    | -    | -    | -    |



罹患数・定点当たり罹患数、疾病、区別

集計対象:平成31年15週

集計日:平成31年4月16日

|                     |       | 合計    | 5週前  | 4週前  | 3週前  | 2週前  | 1週前  | 今週   |
|---------------------|-------|-------|------|------|------|------|------|------|
| インフルエンザ             | 罹患数   | 454   | 136  | 66   | 60   | 44   | 47   | 101  |
|                     | 定点当たり | 1.24  | 2.23 | 1.08 | 0.98 | 0.72 | 0.77 | 1.66 |
| R S ウイルス感染症         | 罹患数   | 29    | 4    | 5    | 6    | 6    | 2    | 6    |
|                     | 定点当たり | 0.13  | 0.11 | 0.14 | 0.16 | 0.16 | 0.05 | 0.16 |
| 咽頭結膜熱               | 罹患数   | 11    | 1    | 4    | 1    | 1    | 2    | 2    |
|                     | 定点当たり | 0.05  | 0.03 | 0.11 | 0.03 | 0.03 | 0.05 | 0.05 |
| A群溶血性レンサ球菌咽頭炎       | 罹患数   | 668   | 127  | 140  | 113  | 92   | 86   | 110  |
|                     | 定点当たり | 3.01  | 3.43 | 3.78 | 3.05 | 2.49 | 2.32 | 2.97 |
| 感染性胃腸炎              | 罹患数   | 1,286 | 234  | 222  | 191  | 182  | 230  | 227  |
|                     | 定点当たり | 5.79  | 6.32 | 6.00 | 5.16 | 4.92 | 6.22 | 6.14 |
| 水痘                  | 罹患数   | 106   | 28   | 12   | 15   | 14   | 18   | 19   |
|                     | 定点当たり | 0.48  | 0.76 | 0.32 | 0.41 | 0.38 | 0.49 | 0.51 |
| 手足口病                | 罹患数   | 9     | 2    | -    | 2    | 1    | 3    | 1    |
|                     | 定点当たり | 0.04  | 0.05 | -    | 0.05 | 0.03 | 0.08 | 0.03 |
| 伝染性紅斑               | 罹患数   | 92    | 14   | 19   | 16   | 13   | 19   | 11   |
|                     | 定点当たり | 0.41  | 0.38 | 0.51 | 0.43 | 0.35 | 0.51 | 0.30 |
| 突発性発疹               | 罹患数   | 95    | 13   | 15   | 20   | 14   | 16   | 17   |
|                     | 定点当たり | 0.43  | 0.35 | 0.41 | 0.54 | 0.38 | 0.43 | 0.46 |
| ヘルパンギーナ             | 罹患数   | 5     | 2    | -    | -    | -    | 2    | 1    |
|                     | 定点当たり | 0.02  | 0.05 | -    | -    | -    | 0.05 | 0.03 |
| 流行性耳下腺炎             | 罹患数   | 15    | 2    | 2    | 1    | 3    | 1    | 6    |
|                     | 定点当たり | 0.07  | 0.05 | 0.05 | 0.03 | 0.08 | 0.03 | 0.16 |
| 急性出血性結膜炎            | 罹患数   | -     | -    | -    | -    | -    | -    | -    |
|                     | 定点当たり | -     | -    | -    | -    | -    | -    | -    |
| 流行性角結膜炎             | 罹患数   | 36    | 3    | 11   | 6    | 3    | 3    | 10   |
|                     | 定点当たり | 0.67  | 0.33 | 1.22 | 0.67 | 0.33 | 0.33 | 1.11 |
| 細菌性髄膜炎              | 罹患数   | -     | -    | -    | -    | -    | -    | -    |
|                     | 定点当たり | -     | -    | -    | -    | -    | -    | -    |
| 無菌性髄膜炎              | 罹患数   | -     | -    | -    | -    | -    | -    | -    |
|                     | 定点当たり | -     | -    | -    | -    | -    | -    | -    |
| マイコプラズマ肺炎           | 罹患数   | -     | -    | -    | -    | -    | -    | -    |
|                     | 定点当たり | -     | -    | -    | -    | -    | -    | -    |
| クラミジア肺炎 (オウム病は除く)   | 罹患数   | -     | -    | -    | -    | -    | -    | -    |
|                     | 定点当たり | -     | -    | -    | -    | -    | -    | -    |
| 感染性胃腸炎 (ロタウイルス)     | 罹患数   | 5     | -    | 1    | -    | 1    | 2    | 1    |
|                     | 定点当たり | 0.42  | -    | 0.50 | -    | 0.50 | 1.00 | 0.50 |
| インフルエンザ (入院サーベイランス) | 罹患数   | 1     | -    | -    | -    | -    | -    | 1    |
|                     | 定点当たり | 0.08  | -    | -    | -    | -    | -    | 0.50 |



罹患数・定点当たり罹患数、性、疾病、区別

集計対象:平成31年3月

集計日:平成31年4月16日

| 川崎市<br>男女合計 | メチシリン耐性黄色ブドウ球菌感染症 |       | ペニシリン耐性肺炎球菌感染症 |       | 薬剤耐性緑膿菌感染症 |       |
|-------------|-------------------|-------|----------------|-------|------------|-------|
|             | 罹患数               | 定点当たり | 罹患数            | 定点当たり | 罹患数        | 定点当たり |
| 総数          | 3                 | 1.50  | 1              | 0.50  | -          | -     |
| 川崎          | 2                 | 2.00  | -              | -     | -          | -     |
| 宮前          | 1                 | 1.00  | 1              | 1.00  | -          | -     |

| 川崎市<br>男合計 | メチシリン耐性黄色ブドウ球菌感染症 |       | ペニシリン耐性肺炎球菌感染症 |       | 薬剤耐性緑膿菌感染症 |       |
|------------|-------------------|-------|----------------|-------|------------|-------|
|            | 罹患数               | 定点当たり | 罹患数            | 定点当たり | 罹患数        | 定点当たり |
| 総数         | 2                 | 1.00  | 1              | 0.50  | -          | -     |
| 川崎         | 2                 | 2.00  | -              | -     | -          | -     |
| 宮前         | -                 | -     | 1              | 1.00  | -          | -     |

| 川崎市<br>女合計 | メチシリン耐性黄色ブドウ球菌感染症 |       | ペニシリン耐性肺炎球菌感染症 |       | 薬剤耐性緑膿菌感染症 |       |
|------------|-------------------|-------|----------------|-------|------------|-------|
|            | 罹患数               | 定点当たり | 罹患数            | 定点当たり | 罹患数        | 定点当たり |
| 総数         | 1                 | 0.50  | -              | -     | -          | -     |
| 川崎         | -                 | -     | -              | -     | -          | -     |
| 宮前         | 1                 | 1.00  | -              | -     | -          | -     |

