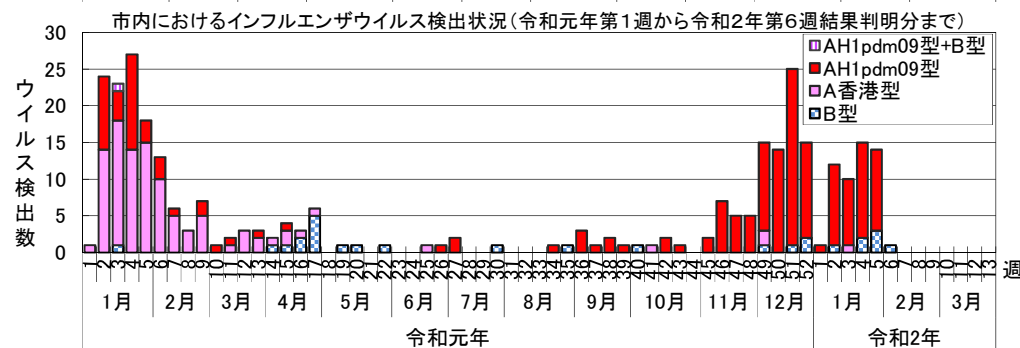
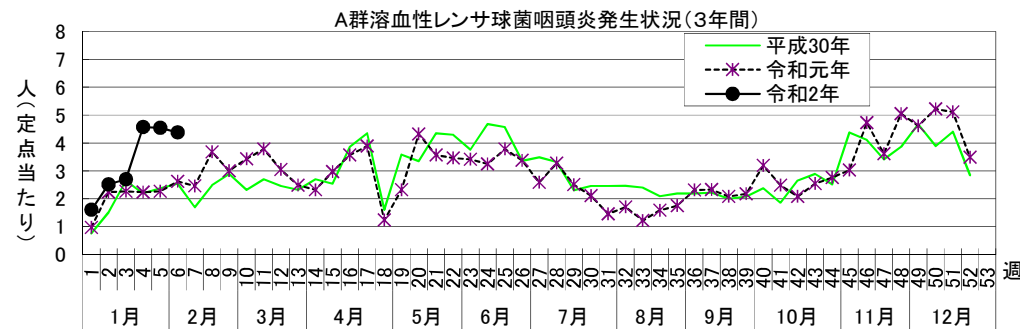
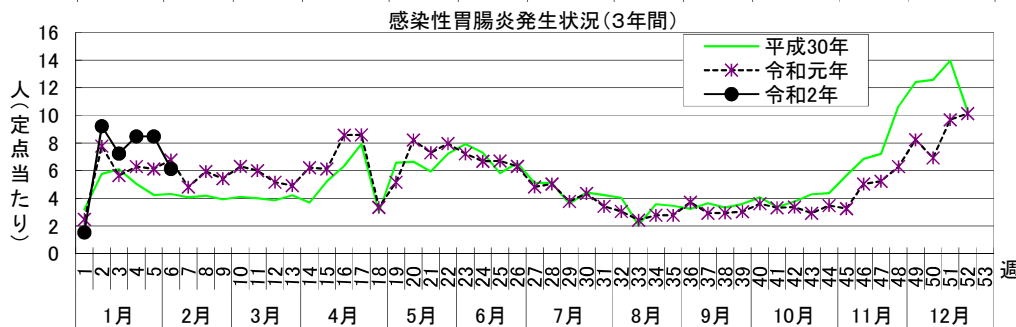
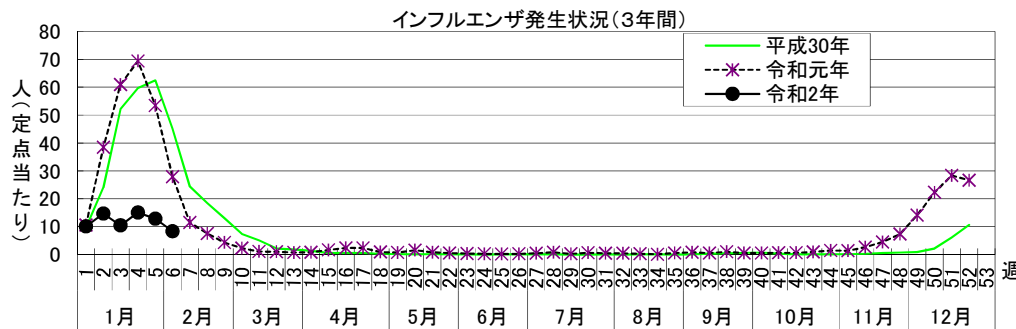


感染症週報〔市内週報 令和2年第6週(令和2年2月3日～令和2年2月9日)〕

令和2年2月12日

令和2年第6週感染症発生状況【川崎市内】

	届出(第6週)	累計(令和2年第1週以降)
1類感染症	なし	なし
2類感染症	結核 5件	結核 24件
3類感染症	なし	腸管出血性大腸菌感染症 2件(O157 2件)
4類感染症	レジオネラ症 2件(肺炎型 2件)	E型肝炎 1件、レジオネラ症 3件(肺炎型 3件)
5類感染症 (全数把握疾患)	ウイルス性肝炎 1件(B型)、梅毒 1件(無症候)、百日咳 2件	アメーバ赤痢 2件、ウイルス性肝炎 1件(B型)、カルバペネム耐性腸内細菌科細菌感染症 1件、急性脳炎 4件、劇症型溶血性レンサ球菌感染症 3件、後天性免疫不全症候群 2件(AIDS 2件)、侵襲性インフルエンザ菌感染症 1件、侵襲性肺炎球菌感染症 6件、梅毒 5件(早期顕症Ⅱ期 2件、無症候 3件)、百日咳 9件、風しん 1件(検査診断例)
5類感染症 (定点把握疾患)	第6週で定点当たり患者報告数の多かった疾病は、1)インフルエンザ 2)感染性胃腸炎 3)A群溶血性レンサ球菌咽頭炎でした。 インフルエンザの定点当たり患者報告数は8.36人と前週(12.85人)から減少し、例年より低いレベルで推移しています。 感染性胃腸炎の定点当たり患者報告数は6.14人と前週(8.49人)から減少し、例年並みのレベルで推移しています。 A群溶血性レンサ球菌咽頭炎の定点当たり患者報告数は4.38人と前週(4.54人)から減少しましたが、例年よりかなり高いレベルで推移しています。	
指定感染症	なし	なし
疑似症	なし	2件



罹患数・定点当たり罹患数、疾病、区別

集計対象:令和2年6週

集計日:令和2年2月12日

インフルエンザ定点		9歳	10歳～14歳	15歳～19歳	20歳～29歳	30歳～39歳	40歳～49歳	50歳～59歳	60歳～69歳	70歳～79歳	80歳以上
インフルエンザ	罹患数	33	104	14	12	23	29	8	3	3	1
	定点当たり	0.54	1.70	0.23	0.20	0.38	0.48	0.13	0.05	0.05	0.02
小児科定点		9歳	10歳～14歳	15歳～19歳	20歳以上						
R S ウイルス感染症	罹患数	-	-	-	-						
	定点当たり	-	-	-	-						
咽頭結膜熱	罹患数	-	-	-	-						
	定点当たり	-	-	-	-						
A群溶血性レンサ球菌咽頭炎	罹患数	11	24	1	16						
	定点当たり	0.30	0.65	0.03	0.43						
感染性胃腸炎	罹患数	14	18	6	12						
	定点当たり	0.38	0.49	0.16	0.32						
水痘	罹患数	2	3	-	-						
	定点当たり	0.05	0.08	-	-						
手足口病	罹患数	-	-	-	-						
	定点当たり	-	-	-	-						
伝染性紅斑	罹患数	-	-	-	-						
	定点当たり	-	-	-	-						
突発性発疹	罹患数	-	-	-	-						
	定点当たり	-	-	-	-						
ヘルパンギーナ	罹患数	-	-	-	-						
	定点当たり	-	-	-	-						
流行性耳下腺炎	罹患数	-	-	-	-						
	定点当たり	-	-	-	-						
眼科定点		9歳	10歳～14歳	15歳～19歳	20歳～29歳	30歳～39歳	40歳～49歳	50歳～59歳	60歳～69歳	70歳以上	
急性出血性結膜炎	罹患数	-	-	-	-	-	-	-	-	-	-
	定点当たり	-	-	-	-	-	-	-	-	-	-
流行性角結膜炎	罹患数	-	-	-	-	1	1	-	-	-	-
	定点当たり	-	-	-	-	0.11	0.11	-	-	-	-
基幹定点		9歳	10歳～14歳	15歳～19歳	20歳～29歳	30歳～39歳	40歳～49歳	50歳～59歳	60歳～69歳	70歳～79歳	80歳以上
細菌性髄膜炎	罹患数	-	-	-	-	-	-	-	-	-	-
	定点当たり	-	-	-	-	-	-	-	-	-	-
無菌性髄膜炎	罹患数	-	-	-	-	-	-	-	-	-	-
	定点当たり	-	-	-	-	-	-	-	-	-	-
マイコプラズマ肺炎	罹患数	-	-	-	-	-	-	-	-	-	1
	定点当たり	-	-	-	-	-	-	-	-	-	0.50
クラミジア肺炎（オウム病は除く）	罹患数	-	-	-	-	-	-	-	-	-	-
	定点当たり	-	-	-	-	-	-	-	-	-	-
感染性胃腸炎（ロタウイルス）	罹患数	-	-	-	-	-	-	-	-	-	-
	定点当たり	-	-	-	-	-	-	-	-	-	-
インフルエンザ（入院サーベイランス）	罹患数	-	-	-	-	-	-	1	-	-	-
	定点当たり	-	-	-	-	-	-	0.50	-	-	-

罹患数・定点当たり罹患数、疾病、区別

集計対象: 令和2年6週

集計日: 令和2年2月12日

		合計	5週前	4週前	3週前	2週前	1週前	今週
インフルエンザ	罹患数	3,956	212	896	636	918	784	510
	定点当たり	12.14	10.10	14.69	10.43	15.05	12.85	8.36
R S ウイルス感染症	罹患数	33	-	3	4	7	7	12
	定点当たり	0.17	-	0.08	0.11	0.19	0.19	0.32
咽頭結膜熱	罹患数	45	3	11	10	6	8	7
	定点当たり	0.23	0.20	0.30	0.27	0.16	0.22	0.19
A群溶血性レンサ球菌咽頭炎	罹患数	716	24	93	100	169	168	162
	定点当たり	3.58	1.60	2.51	2.70	4.57	4.54	4.38
感染性胃腸炎	罹患数	1,487	23	341	268	314	314	227
	定点当たり	7.44	1.53	9.22	7.24	8.49	8.49	6.14
水痘	罹患数	100	11	29	21	17	7	15
	定点当たり	0.50	0.73	0.78	0.57	0.46	0.19	0.41
手足口病	罹患数	15	2	7	2	2	-	2
	定点当たり	0.08	0.13	0.19	0.05	0.05	-	0.05
伝染性紅斑	罹患数	20	4	5	2	5	2	2
	定点当たり	0.10	0.27	0.14	0.05	0.14	0.05	0.05
突発性発疹	罹患数	62	2	12	6	13	14	15
	定点当たり	0.31	0.13	0.32	0.16	0.35	0.38	0.41
ヘルパンギーナ	罹患数	3	-	-	-	1	2	-
	定点当たり	0.02	-	-	-	0.03	0.05	-
流行性耳下腺炎	罹患数	17	1	2	3	4	4	3
	定点当たり	0.09	0.07	0.05	0.08	0.11	0.11	0.08
急性出血性結膜炎	罹患数	-	-	-	-	-	-	-
	定点当たり	-	-	-	-	-	-	-
流行性角結膜炎	罹患数	33	5	10	2	7	7	2
	定点当たり	0.67	1.25	1.11	0.22	0.78	0.78	0.22
細菌性髄膜炎	罹患数	1	-	1	-	-	-	-
	定点当たり	0.08	-	0.50	-	-	-	-
無菌性髄膜炎	罹患数	-	-	-	-	-	-	-
	定点当たり	-	-	-	-	-	-	-
マイコプラズマ肺炎	罹患数	1	-	-	-	-	-	1
	定点当たり	0.08	-	-	-	-	-	0.50
クラミジア肺炎（オウム病は除く）	罹患数	-	-	-	-	-	-	-
	定点当たり	-	-	-	-	-	-	-
感染性胃腸炎（ロタウイルス）	罹患数	1	-	-	-	-	1	-
	定点当たり	0.08	-	-	-	-	0.50	-
インフルエンザ（入院サーベイランス）	罹患数	29	5	7	5	11	-	1
	定点当たり	2.42	2.50	3.50	2.50	5.50	-	0.50

罹患数・定点当たり罹患数、性、疾病、区別

集計対象: 令和2年1月

集計日: 令和2年2月12日

川崎市 男女合計	メチシリン耐性黄色ブドウ球菌感染症		ペニシリン耐性肺炎球菌感染症		薬剤耐性緑膿菌感染症	
	罹患数	定点当たり	罹患数	定点当たり	罹患数	定点当たり
総数	5	2.50	2	1.00	1	0.50
川崎	2	2.00	-	-	-	-
宮前	3	3.00	2	2.00	1	1.00

川崎市 男合計	メチシリン耐性黄色ブドウ球菌感染症		ペニシリン耐性肺炎球菌感染症		薬剤耐性緑膿菌感染症	
	罹患数	定点当たり	罹患数	定点当たり	罹患数	定点当たり
総数	3	1.50	1	0.50	1	0.50
川崎	2	2.00	-	-	-	-
宮前	1	1.00	1	1.00	1	1.00

川崎市 女合計	メチシリン耐性黄色ブドウ球菌感染症		ペニシリン耐性肺炎球菌感染症		薬剤耐性緑膿菌感染症	
	罹患数	定点当たり	罹患数	定点当たり	罹患数	定点当たり
総数	2	1.00	1	0.50	-	-
川崎	-	-	-	-	-	-
宮前	2	2.00	1	1.00	-	-

