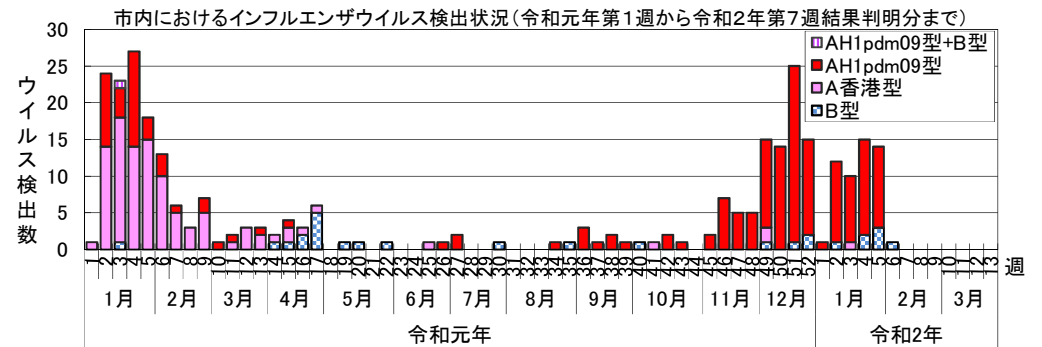
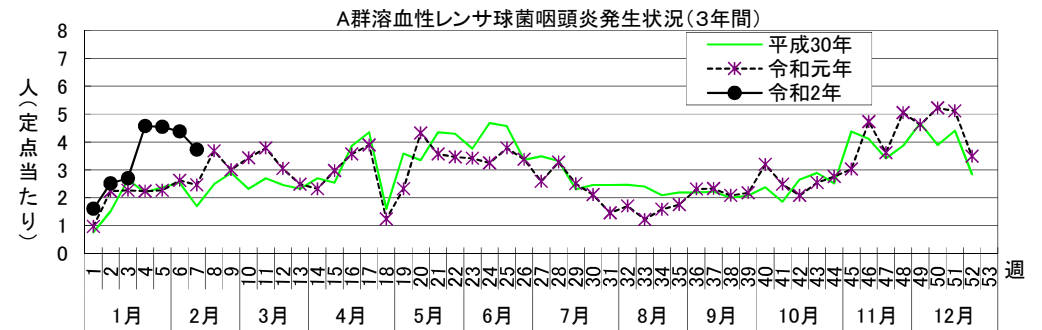
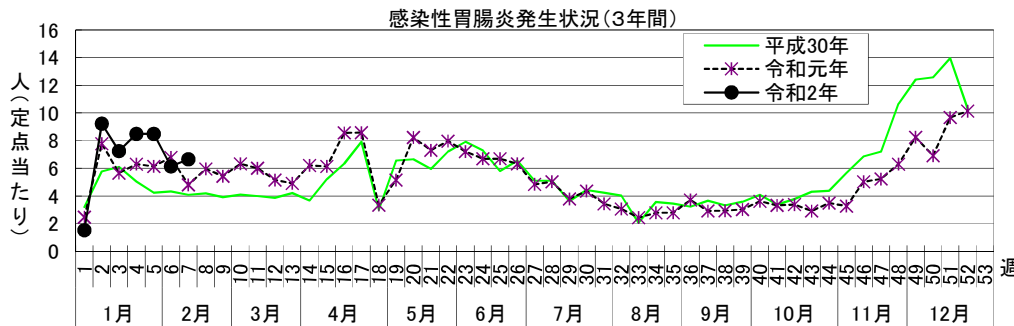
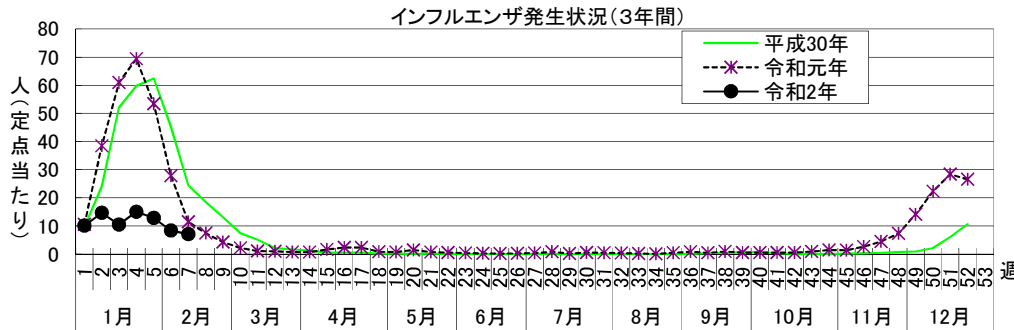


感染症週報 [市内週報 令和2年第7週(令和2年2月10日～令和2年2月16日)]

令和2年2月18日

令和2年第7週感染症発生状況【川崎市内】

	届出(第7週)	累計(令和2年第1週以降)
1類感染症	なし	なし
2類感染症	結核 3件	結核 28件
3類感染症	なし	腸管出血性大腸菌感染症 2件(O157 2件)
4類感染症	なし	E型肝炎 1件、レジオネラ症 3件(肺炎型 3件)
5類感染症 (全数把握疾患)	梅毒 2件(早期顕症Ⅰ期 1件、早期顕症Ⅱ期 1件)、 百日咳 1件	アメーバ赤痢 2件、ウイルス性肝炎 1件(B型)、カルバペネム耐性腸内細菌科細菌感染症 1件、急性脳炎 4件、 劇症型溶血性レンサ球菌感染症 3件、後天性免疫不全症候群 2件(AIDS 2件)、 侵襲性インフルエンザ菌感染症 1件、侵襲性肺炎球菌感染症 6件、 梅毒 7件(早期顕症Ⅰ期 1件、早期顕症Ⅱ期 3件、無症候 3件)、百日咳 10件、風しん 1件(検査診断例)
5類感染症 (定点把握疾患)	第7週で定点当たり患者報告数の多かった疾病は、1)インフルエンザ 2)感染性胃腸炎 3)A群溶血性レンサ球菌咽頭炎でした。 インフルエンザの定点当たり患者報告数は7.13人と前週(8.36人)から横ばいで、例年より低いレベルで推移しています。 感染性胃腸炎の定点当たり患者報告数は6.65人と前週(6.14人)から横ばいで、例年並みのレベルで推移しています。 A群溶血性レンサ球菌咽頭炎の定点当たり患者報告数は3.73人と前週(4.38人)から減少しましたが、例年よりかなり高いレベルで推移しています。	
指定感染症	新型コロナウイルス感染症 2件(患者 2件)	新型コロナウイルス感染症 2件(患者 2件)
疑似症	1件	3件



罹患数・定点当たり罹患数、疾病、区別

集計対象: 令和2年7週

集計日: 令和2年2月18日

		合計	5週前	4週前	3週前	2週前	1週前	今週
インフルエンザ	罹患数	4,179	896	636	918	784	510	435
	定点当たり	11.42	14.69	10.43	15.05	12.85	8.36	7.13
RSウイルス感染症	罹患数	37	3	4	7	7	12	4
	定点当たり	0.17	0.08	0.11	0.19	0.19	0.32	0.11
咽頭結膜熱	罹患数	64	11	10	6	8	7	22
	定点当たり	0.29	0.30	0.27	0.16	0.22	0.19	0.59
A群溶血性レンサ球菌咽頭炎	罹患数	830	93	100	169	168	162	138
	定点当たり	3.74	2.51	2.70	4.57	4.54	4.38	3.73
感染性胃腸炎	罹患数	1,710	341	268	314	314	227	246
	定点当たり	7.70	9.22	7.24	8.49	8.49	6.14	6.65
水痘	罹患数	114	29	21	17	7	15	25
	定点当たり	0.51	0.78	0.57	0.46	0.19	0.41	0.68
手足口病	罹患数	16	7	2	2	-	2	3
	定点当たり	0.07	0.19	0.05	0.05	-	0.05	0.08
伝染性紅斑	罹患数	17	5	2	5	2	2	1
	定点当たり	0.08	0.14	0.05	0.14	0.05	0.05	0.03
突発性発疹	罹患数	75	12	6	13	14	15	15
	定点当たり	0.34	0.32	0.16	0.35	0.38	0.41	0.41
ヘルパンギーナ	罹患数	3	-	-	1	2	-	-
	定点当たり	0.01	-	-	0.03	0.05	-	-
流行性耳下腺炎	罹患数	22	2	3	4	4	3	6
	定点当たり	0.10	0.05	0.08	0.11	0.11	0.08	0.16
急性出血性結膜炎	罹患数	-	-	-	-	-	-	-
	定点当たり	-	-	-	-	-	-	-
流行性角結膜炎	罹患数	30	10	2	7	7	2	2
	定点当たり	0.56	1.11	0.22	0.78	0.78	0.22	0.22
細菌性髄膜炎	罹患数	1	1	-	-	-	-	-
	定点当たり	0.08	0.50	-	-	-	-	-
無菌性髄膜炎	罹患数	-	-	-	-	-	-	-
	定点当たり	-	-	-	-	-	-	-
マイコプラズマ肺炎	罹患数	1	-	-	-	-	1	-
	定点当たり	0.08	-	-	-	-	0.50	-
クラミジア肺炎（オウム病は除く）	罹患数	-	-	-	-	-	-	-
	定点当たり	-	-	-	-	-	-	-
感染性胃腸炎（ロタウイルス）	罹患数	1	-	-	-	1	-	-
	定点当たり	0.08	-	-	-	0.50	-	-
インフルエンザ（入院サーベイランス）	罹患数	24	7	5	11	-	1	-
	定点当たり	2.00	3.50	2.50	5.50	-	0.50	-