

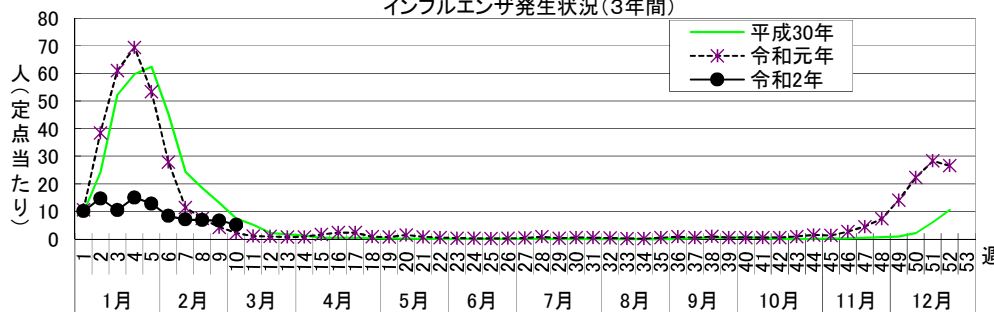
# 感染症週報 [ 市内週報 令和2年第10週(令和2年3月2日～令和2年3月8日) ]

令和2年3月10日

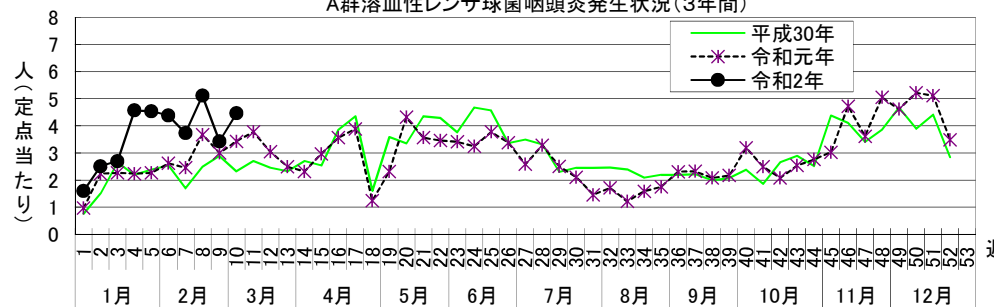
## 令和2年第10週感染症発生状況【川崎市内】

	届出(第10週)	累計(令和2年第1週以降)
1類感染症	なし	なし
2類感染症	結核 4件	結核 48件
3類感染症	なし	細菌性赤痢 1件( <i>S. sonnei</i> (D群))、腸管出血性大腸菌感染症 2件(O157 2件)
4類感染症	レジオネラ症 1件(肺炎型)	E型肝炎 2件、レジオネラ症 4件(肺炎型 4件)
5類感染症 (全数把握疾患)	侵襲性インフルエンザ菌感染症 1件、百日咳 1件	アメーバ赤痢 4件、ウイルス性肝炎 1件(B型)、カルバペネム耐性腸内細菌科細菌感染症 1件、急性脳炎 4件、劇症型溶血性レンサ球菌感染症 3件、後天性免疫不全症候群 2件(AIDS 2件)、侵襲性インフルエンザ菌感染症 2件、侵襲性肺炎球菌感染症 7件、梅毒 8件(早期顕症Ⅰ期 1件、早期顕症Ⅱ期 3件、無症候 4件)、百日咳 13件、風しん 1件(検査診断例)
5類感染症 (定点把握疾患)	第10週で定点当たり患者報告数の多かった疾病は、1)インフルエンザ 2)A群溶血性レンサ球菌咽頭炎 3)感染性胃腸炎でした。 インフルエンザの定点当たり患者報告数は5.15人と前週(6.69人)から減少しましたが、例年並みのレベルで推移しています。 A群溶血性レンサ球菌咽頭炎の定点当たり患者報告数は4.46人と前週(3.43人)から横ばいで、例年より高いレベルで推移しています。 感染性胃腸炎の定点当たり患者報告数は3.70人と前週(4.35人)から横ばいで、例年より低いレベルで推移しています。	
指定感染症 疑似症	新型コロナウイルス感染症 1件※(患者) ※市外在住	新型コロナウイルス感染症 3件※(患者 3件) ※クルーズ船関連 2件、市外在住 1件 4件

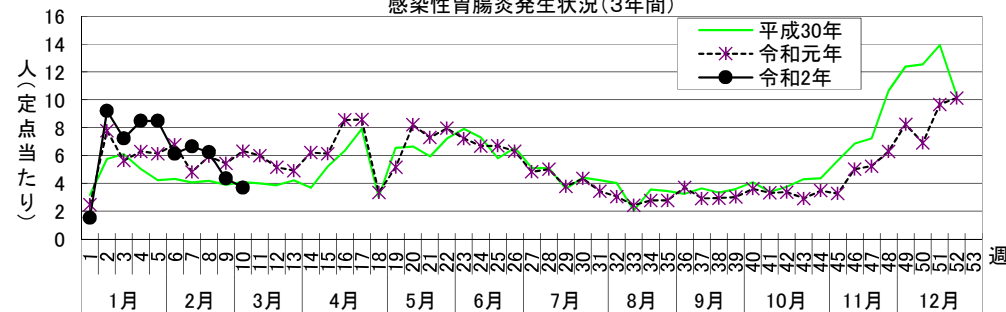
インフルエンザ発生状況(3年間)



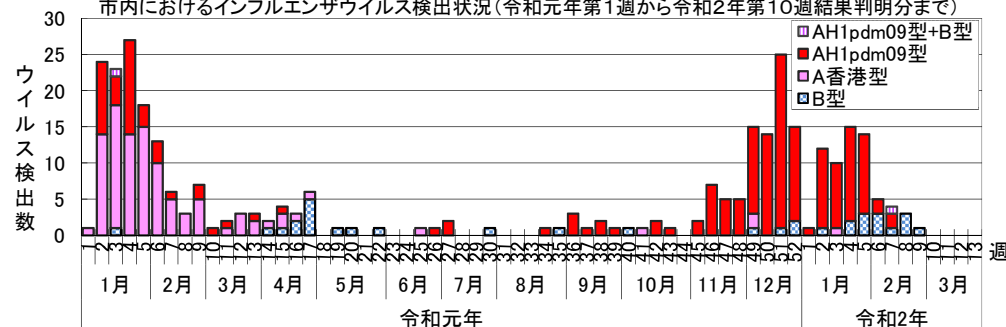
A群溶血性レンサ球菌咽頭炎発生状況(3年間)



感染性胃腸炎発生状況(3年間)



市内におけるインフルエンザウイルス検出状況(令和元年第1週から令和2年第10週結果判明分まで)









罹患数・定点当たり罹患数、疾病、区別

集計対象:令和2年10週

集計日:令和2年3月10日

		合計	5週前	4週前	3週前	2週前	1週前	今週
インフルエンザ	罹患数	2,870	784	510	435	419	408	314
	定点当たり	7.84	12.85	8.36	7.13	6.87	6.69	5.15
RSウイルス感染症	罹患数	42	7	12	4	7	5	7
	定点当たり	0.19	0.19	0.32	0.11	0.19	0.14	0.19
咽頭結膜熱	罹患数	56	8	7	22	7	6	6
	定点当たり	0.25	0.22	0.19	0.59	0.19	0.16	0.16
A群溶血性レンサ球菌咽頭炎	罹患数	949	168	162	138	189	127	165
	定点当たり	4.27	4.54	4.38	3.73	5.11	3.43	4.46
感染性胃腸炎	罹患数	1,316	314	227	246	231	161	137
	定点当たり	5.93	8.49	6.14	6.65	6.24	4.35	3.70
水痘	罹患数	91	7	15	25	16	10	18
	定点当たり	0.41	0.19	0.41	0.68	0.43	0.27	0.49
手足口病	罹患数	16	-	2	3	5	4	2
	定点当たり	0.07	-	0.05	0.08	0.14	0.11	0.05
伝染性紅斑	罹患数	11	2	2	1	2	4	-
	定点当たり	0.05	0.05	0.05	0.03	0.05	0.11	-
突発性発疹	罹患数	72	14	15	15	14	9	5
	定点当たり	0.32	0.38	0.41	0.41	0.38	0.24	0.14
ヘルパンギーナ	罹患数	3	2	-	-	1	-	-
	定点当たり	0.01	0.05	-	-	0.03	-	-
流行性耳下腺炎	罹患数	16	4	3	6	-	1	2
	定点当たり	0.07	0.11	0.08	0.16	-	0.03	0.05
急性出血性結膜炎	罹患数	-	-	-	-	-	-	-
	定点当たり	-	-	-	-	-	-	-
流行性角結膜炎	罹患数	17	7	2	2	1	3	2
	定点当たり	0.31	0.78	0.22	0.22	0.11	0.33	0.22
細菌性髄膜炎	罹患数	-	-	-	-	-	-	-
	定点当たり	-	-	-	-	-	-	-
無菌性髄膜炎	罹患数	-	-	-	-	-	-	-
	定点当たり	-	-	-	-	-	-	-
マイコプラズマ肺炎	罹患数	1	-	1	-	-	-	-
	定点当たり	0.08	-	0.50	-	-	-	-
クラミジア肺炎（オウム病は除く）	罹患数	-	-	-	-	-	-	-
	定点当たり	-	-	-	-	-	-	-
感染性胃腸炎（ロタウイルス）	罹患数	1	1	-	-	-	-	-
	定点当たり	0.08	0.50	-	-	-	-	-
インフルエンザ（入院サーベイランス）	罹患数	4	-	1	-	1	1	1
	定点当たり	0.33	-	0.50	-	0.50	0.50	0.50