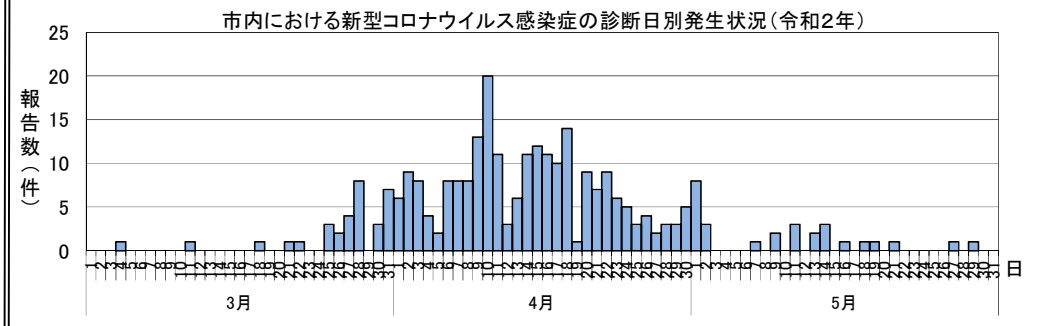
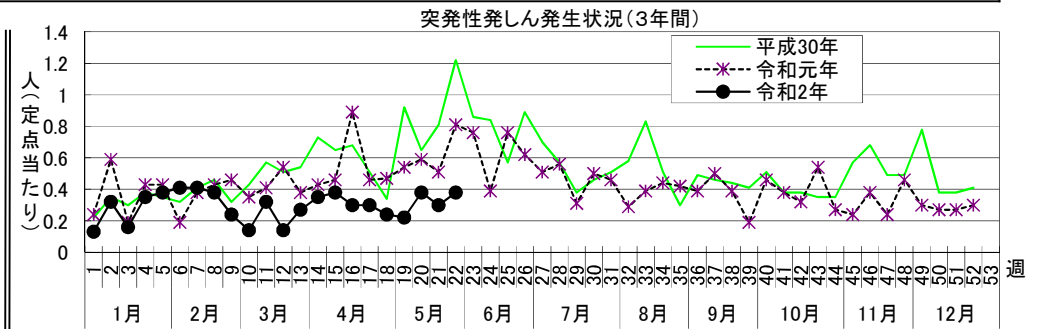
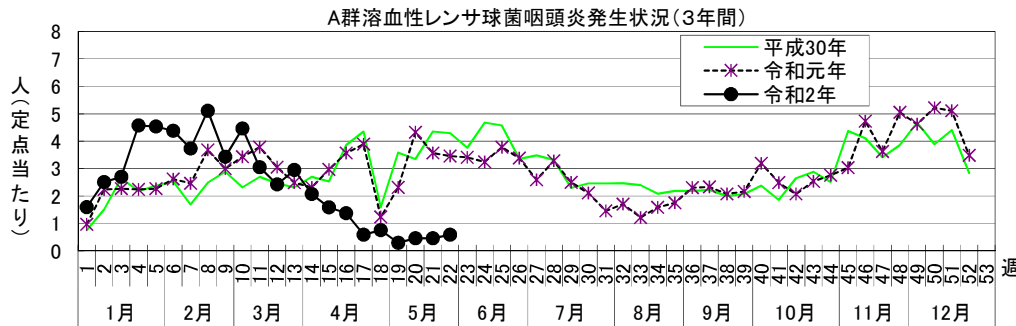
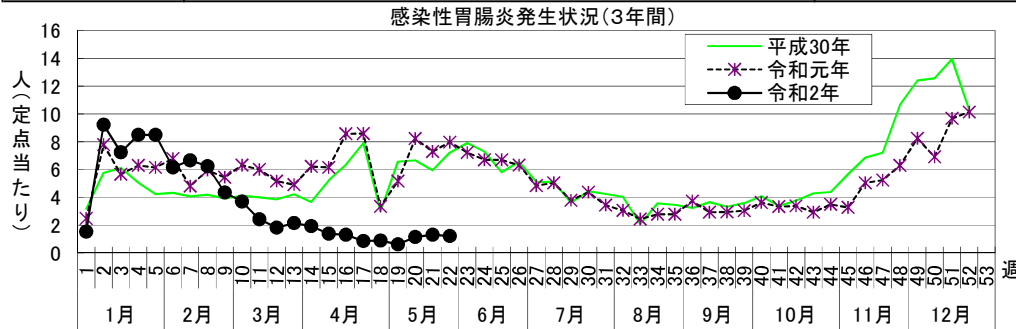


感染症週報〔市内週報 令和2年第22週(令和2年5月25日～令和2年5月31日)〕

令和2年6月2日

令和2年第22週感染症発生状況【川崎市内】

| | 届出(第22週) | 累計(令和2年第1週以降) |
|-------------------|---|--|
| 1類感染症 | なし | なし |
| 2類感染症 | 結核 7件 | 結核 102件 |
| 3類感染症 | 腸管出血性大腸菌感染症 1件(O157) | 細菌性赤痢 1件(<i>S. sonnei</i> (D群))、腸管出血性大腸菌感染症 5件(O5 1件、O55 1件、O157 3件)、腸チフス 1件 |
| 4類感染症 | なし | E型肝炎 3件、レジオネラ症 9件(肺炎型 7件、ポンティアック熱型 2件) |
| 5類感染症 (全数把握疾患) | 梅毒 1件(無症候) | アメーバ赤痢 5件、ウイルス性肝炎 3件(B型 3件)、カルバペネム耐性腸内細菌科細菌感染症 5件、急性脳炎 7件、劇症型溶血性レンサ球菌感染症 4件、後天性免疫不全症候群 5件(AIDS 4件、無症候 1件)、侵襲性インフルエンザ菌感染症 2件、侵襲性肺炎球菌感染症 11件、水痘(入院例に限る。) 1件、梅毒 17件(早期顕症Ⅰ期 4件、早期顕症Ⅱ期 5件、無症候 8件)、播種性クリプトコックス症 1件、百日咳 17件、風しん 3件(検査診断例 2件、臨床診断例 1件) |
| 5類感染症 (定点把握疾患) | 第22週で定点当たり患者報告数の多かった疾病は、1)感染性胃腸炎 2)A群溶血性レンサ球菌咽頭炎 3)突発性発しんでした。 感染性胃腸炎の定点当たり患者報告数は1.22人と前週(1.30人)から横ばいで、例年より低いレベルで推移しています。 A群溶血性レンサ球菌咽頭炎の定点当たり患者報告数は0.59人と前週(0.46人)から増加しましたが、例年より低いレベルで推移しています。 突発性発しんの定点当たり患者報告数は0.38人と前週(0.30人)から横ばいで、例年より低いレベルで推移しています。 | |
| 指定感染症 | 新型コロナウイルス感染症 2件※(患者 2件) ※市内在住 2件 | 新型コロナウイルス感染症 312件※(患者 301件、死亡後診断 2件、無症候病原体保有者 9件) ※市内在住 244件、市外在住 37件、クルーズ船関連 31件 |
| 疑似症 | なし | 5件 |



※クルーズ船関連を除く。

罹患数・定点当たり罹患数、疾病、区別

集計対象:令和2年22週

集計日:令和2年6月2日

| | | 合計 | 5週前 | 4週前 | 3週前 | 2週前 | 1週前 | 今週 |
|---------------------|-------|------|------|------|------|------|------|------|
| インフルエンザ | 罹患数 | 1 | 1 | - | - | - | - | - |
| | 定点当たり | 0.00 | 0.02 | - | - | - | - | - |
| R S ウイルス感染症 | 罹患数 | 2 | 1 | 1 | - | - | - | - |
| | 定点当たり | 0.01 | 0.03 | 0.03 | - | - | - | - |
| 咽頭結膜熱 | 罹患数 | 3 | 1 | 1 | - | - | - | 1 |
| | 定点当たり | 0.01 | 0.03 | 0.03 | - | - | - | 0.03 |
| A群溶血性レンサ球菌咽頭炎 | 罹患数 | 117 | 22 | 28 | 11 | 17 | 17 | 22 |
| | 定点当たり | 0.53 | 0.59 | 0.76 | 0.30 | 0.46 | 0.46 | 0.59 |
| 感染性胃腸炎 | 罹患数 | 223 | 32 | 33 | 23 | 42 | 48 | 45 |
| | 定点当たり | 1.00 | 0.86 | 0.89 | 0.62 | 1.14 | 1.30 | 1.22 |
| 水痘 | 罹患数 | 9 | 3 | 1 | 1 | 1 | 3 | - |
| | 定点当たり | 0.04 | 0.08 | 0.03 | 0.03 | 0.03 | 0.08 | - |
| 手足口病 | 罹患数 | 8 | - | - | 1 | 3 | 1 | 3 |
| | 定点当たり | 0.04 | - | - | 0.03 | 0.08 | 0.03 | 0.08 |
| 伝染性紅斑 | 罹患数 | 17 | 1 | 7 | 1 | 3 | - | 5 |
| | 定点当たり | 0.08 | 0.03 | 0.19 | 0.03 | 0.08 | - | 0.14 |
| 突発性発疹 | 罹患数 | 67 | 11 | 9 | 8 | 14 | 11 | 14 |
| | 定点当たり | 0.30 | 0.30 | 0.24 | 0.22 | 0.38 | 0.30 | 0.38 |
| ヘルパンギーナ | 罹患数 | 1 | - | - | - | 1 | - | - |
| | 定点当たり | 0.00 | - | - | - | 0.03 | - | - |
| 流行性耳下腺炎 | 罹患数 | 12 | 2 | 1 | 2 | 2 | 4 | 1 |
| | 定点当たり | 0.05 | 0.05 | 0.03 | 0.05 | 0.05 | 0.11 | 0.03 |
| 急性出血性結膜炎 | 罹患数 | - | - | - | - | - | - | - |
| | 定点当たり | - | - | - | - | - | - | - |
| 流行性角結膜炎 | 罹患数 | 9 | - | 2 | 3 | 3 | - | 1 |
| | 定点当たり | 0.17 | - | 0.22 | 0.33 | 0.33 | - | 0.11 |
| 細菌性髄膜炎 | 罹患数 | - | - | - | - | - | - | - |
| | 定点当たり | - | - | - | - | - | - | - |
| 無菌性髄膜炎 | 罹患数 | 2 | - | - | - | - | 1 | 1 |
| | 定点当たり | 0.17 | - | - | - | - | 0.50 | 0.50 |
| マイコプラズマ肺炎 | 罹患数 | 1 | - | - | - | - | - | 1 |
| | 定点当たり | 0.08 | - | - | - | - | - | 0.50 |
| クラミジア肺炎 (オウム病は除く) | 罹患数 | - | - | - | - | - | - | - |
| | 定点当たり | - | - | - | - | - | - | - |
| 感染性胃腸炎 (ロタウイルス) | 罹患数 | - | - | - | - | - | - | - |
| | 定点当たり | - | - | - | - | - | - | - |
| インフルエンザ (入院サーベイランス) | 罹患数 | - | - | - | - | - | - | - |
| | 定点当たり | - | - | - | - | - | - | - |