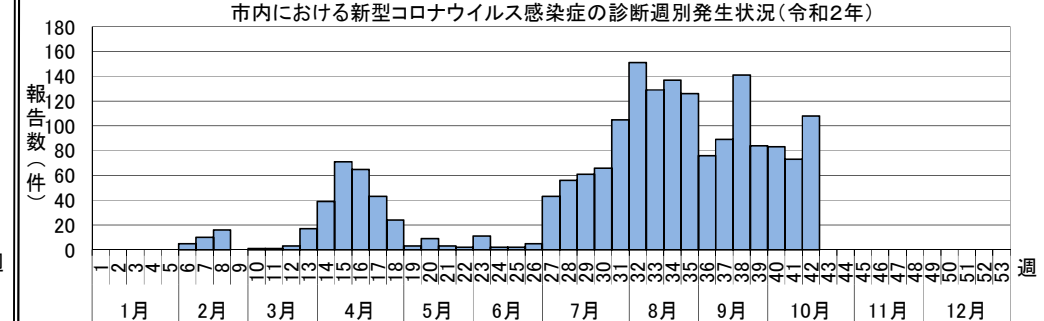
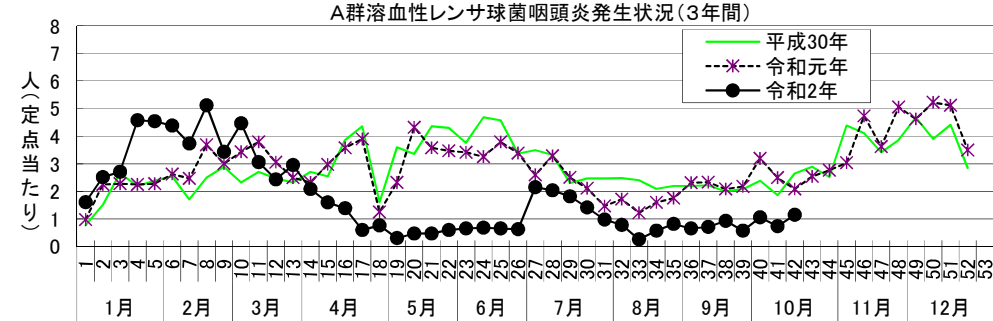
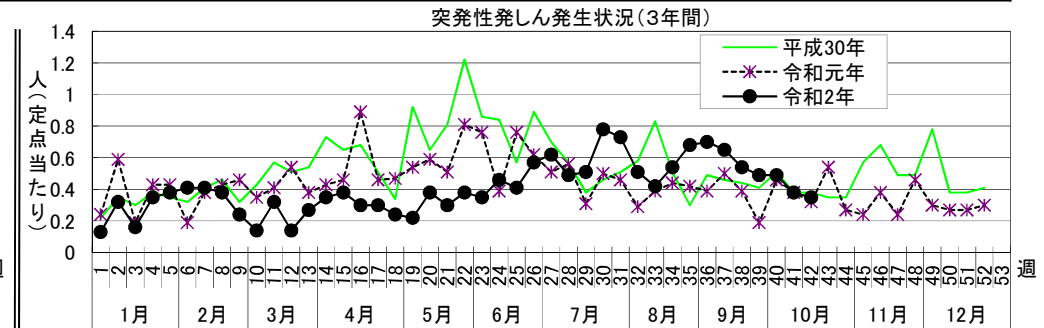
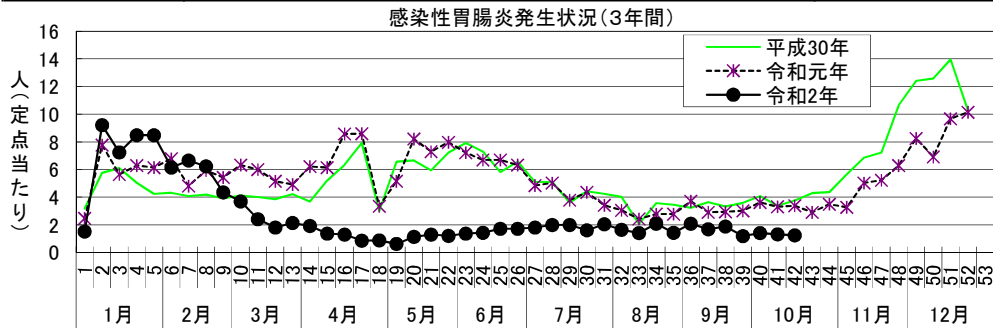


感染症週報〔市内週報 令和2年第42週(令和2年10月12日～令和2年10月18日)〕

令和2年10月20日

令和2年第42週感染症発生状況【川崎市内】

	届出(第42週)	累計(令和2年第1週以降)
1類感染症	なし	なし
2類感染症	結核 8件	結核 202件
3類感染症	なし	細菌性赤痢 1件(<i>S. sonnei</i> (D群))、 腸管出血性大腸菌感染症 29件(O5 1件、O8 1件、O55 1件、O103 2件、O111 1件、O145 1件、 O157 22件)、腸チフス 1件
4類感染症	E型肝炎 1件	E型肝炎 6件、A型肝炎 1件、マラリア 2件(熱帯熱 1件、三日熱 1件)、 レジオネラ症 15件(肺炎型 11件、ポンティアック熱型 4件)
5類感染症 (全数把握疾患)	劇症型溶血性レンサ球菌感染症 1件	アメーバ赤痢 8件、ウイルス性肝炎 4件(B型 4件)、カルバペネム耐性腸内細菌科細菌感染症 15件、 急性弛緩性麻痺 1件、急性脳炎 14件、劇症型溶血性レンサ球菌感染症 6件、 後天性免疫不全症候群 10件(AIDS 7件、無症候 1件、その他 2件)、ジアルジア症 1件、 侵襲性インフルエンザ菌感染症 3件、侵襲性肺炎球菌感染症 19件、水痘(入院例に限る。) 2件、 梅毒 39件(早期顕症Ⅰ期 9件、早期顕症Ⅱ期 10件、晩期顕症 3件、無症候 17件)、 播種性クリプトコックス症 1件、バンコマイシン耐性腸球菌感染症 1件、百日咳 21件、 風しん 3件(検査診断例 2件、臨床診断例 1件)
5類感染症 (定点把握疾患)	第42週で定点当たり患者報告数の多かった疾病は、1)感染性胃腸炎 2)A群溶血性レンサ球菌咽頭炎 3)突発性発しんでした。 感染性胃腸炎の定点当たり患者報告数は1.24人と前週(1.32人)から横ばいで、例年より低いレベルで推移しています。 A群溶血性レンサ球菌咽頭炎の定点当たり患者報告数は1.14人と前週(0.73人)から横ばいで、例年より低いレベルで推移しています。 突発性発しんの定点当たり患者報告数は0.35人と前週(0.38人)から横ばいで、例年並みのレベルで推移しています。	
指定感染症	新型コロナウイルス感染症 108件※(患者 84件、 無症状病原体保有者 24件) ※市内在住 95件、市外在住 13件	新型コロナウイルス感染症 1860件※(患者 1656件、死亡後診断 2件、無症状病原体保有者 202件) ※市内在住 1595件、市外在住 234件、クルーズ船関連 31件
疑似症	なし	5件



罹患数・定点当たり罹患数、疾病、区別

集計対象: 令和2年42週

集計日: 令和2年10月20日

		合計	5週前	4週前	3週前	2週前	1週前	今週
インフルエンザ	罹患数	1	-	-	-	-	-	1
	定点当たり	0.00	-	-	-	-	-	0.02
R S ウイルス感染症	罹患数	-	-	-	-	-	-	-
	定点当たり	-	-	-	-	-	-	-
咽頭結膜熱	罹患数	10	1	3	-	5	-	1
	定点当たり	0.05	0.03	0.08	-	0.14	-	0.03
A群溶血性レンサ球菌咽頭炎	罹患数	189	26	34	21	39	27	42
	定点当たり	0.85	0.70	0.92	0.57	1.05	0.73	1.14
感染性胃腸炎	罹患数	323	62	70	44	52	49	46
	定点当たり	1.46	1.68	1.89	1.19	1.41	1.32	1.24
水痘	罹患数	21	5	3	3	4	4	2
	定点当たり	0.09	0.14	0.08	0.08	0.11	0.11	0.05
手足口病	罹患数	15	2	2	3	5	2	1
	定点当たり	0.07	0.05	0.05	0.08	0.14	0.05	0.03
伝染性紅斑	罹患数	1	-	-	-	1	-	-
	定点当たり	0.00	-	-	-	0.03	-	-
突発性発疹	罹患数	107	24	20	18	18	14	13
	定点当たり	0.48	0.65	0.54	0.49	0.49	0.38	0.35
ヘルパンギーナ	罹患数	17	4	3	1	6	2	1
	定点当たり	0.08	0.11	0.08	0.03	0.16	0.05	0.03
流行性耳下腺炎	罹患数	10	2	1	3	-	2	2
	定点当たり	0.05	0.05	0.03	0.08	-	0.05	0.05
急性出血性結膜炎	罹患数	-	-	-	-	-	-	-
	定点当たり	-	-	-	-	-	-	-
流行性角結膜炎	罹患数	12	2	3	-	3	2	2
	定点当たり	0.22	0.22	0.33	-	0.33	0.22	0.22
細菌性髄膜炎	罹患数	-	-	-	-	-	-	-
	定点当たり	-	-	-	-	-	-	-
無菌性髄膜炎	罹患数	-	-	-	-	-	-	-
	定点当たり	-	-	-	-	-	-	-
マイコプラズマ肺炎	罹患数	-	-	-	-	-	-	-
	定点当たり	-	-	-	-	-	-	-
クラミジア肺炎 (オウム病は除く)	罹患数	-	-	-	-	-	-	-
	定点当たり	-	-	-	-	-	-	-
感染性胃腸炎 (ロタウイルス)	罹患数	-	-	-	-	-	-	-
	定点当たり	-	-	-	-	-	-	-
インフルエンザ (入院サーベイランス)	罹患数	-	-	-	-	-	-	-
	定点当たり	-	-	-	-	-	-	-

疾患別患者報告数(保育園・こども園)

令和2年10月20日
川崎市感染症情報センター

[令和2年7月分]

区名	報告数 対象数	年齢	百日咳	インフルエンザ 様疾患	麻疹	流行性 耳下腺炎	水痘	風疹	流行性 角結膜炎	急性出血性 結膜炎	咽頭 結膜熱	その他	合計
川崎	37	1歳未満	- (-)	- (-)	- (-)	- (-)	1 (1)	- (-)	- (-)	- (-)	1 (3)	9 (67)	11 (71)
	/	1~4歳	- (-)	- (-)	- (-)	1 (1)	1 (4)	- (-)	- (1)	- (-)	- (-)	13 (230)	15 (236)
	57	5歳以上	- (-)	- (-)	- (-)	- (-)	- (1)	- (-)	- (-)	- (-)	- (-)	3 (12)	3 (13)
幸	38	1歳未満	- (-)	- (-)	- (-)	- (-)	- (1)	- (-)	- (1)	- (-)	- (1)	5 (81)	5 (84)
	/	1~4歳	- (-)	- (2)	- (-)	- (1)	1 (2)	- (-)	2 (-)	- (1)	- (1)	11 (271)	14 (278)
	53	5歳以上	- (-)	- (-)	- (-)	- (1)	3 (2)	- (-)	- (-)	- (-)	- (-)	2 (14)	5 (17)
中原	66	1歳未満	- (-)	- (-)	- (-)	- (-)	- (-)	- (-)	- (-)	- (-)	- (5)	5 (165)	5 (170)
	/	1~4歳	- (-)	- (-)	- (-)	2 (3)	1 (7)	- (-)	1 (5)	- (-)	- (5)	29 (488)	33 (508)
	99	5歳以上	- (-)	- (-)	- (-)	- (1)	- (5)	- (-)	- (1)	- (-)	- (-)	4 (22)	4 (29)
高津	41	1歳未満	- (-)	- (-)	- (-)	- (-)	- (-)	- (-)	- (-)	- (-)	- (-)	8 (86)	8 (86)
	/	1~4歳	- (-)	- (6)	- (-)	- (1)	1 (4)	- (-)	2 (1)	- (-)	- (2)	18 (234)	21 (248)
	64	5歳以上	- (-)	- (-)	- (-)	- (1)	- (1)	- (-)	1 (1)	- (-)	- (-)	2 (14)	3 (17)
宮前	44	1歳未満	- (-)	- (-)	- (-)	- (-)	- (-)	- (-)	- (-)	- (-)	- (2)	12 (84)	12 (86)
	/	1~4歳	- (-)	- (11)	- (-)	- (1)	3 (5)	- (-)	- (3)	- (-)	1 (1)	12 (249)	16 (270)
	61	5歳以上	- (-)	- (2)	- (-)	1 (-)	- (2)	- (-)	- (-)	- (-)	- (1)	3 (24)	4 (29)
多摩	35	1歳未満	- (-)	- (-)	- (-)	- (-)	- (2)	- (-)	- (3)	- (-)	- (-)	9 (91)	9 (96)
	/	1~4歳	- (-)	- (-)	- (-)	1 (2)	6 (3)	- (-)	2 (15)	- (-)	- (2)	30 (314)	39 (336)
	57	5歳以上	- (-)	- (-)	- (-)	- (-)	13 (-)	- (-)	- (2)	- (-)	- (-)	6 (18)	19 (20)
麻生	26	1歳未満	- (-)	- (-)	- (-)	- (-)	- (-)	- (-)	- (-)	- (-)	- (-)	4 (65)	4 (65)
	/	1~4歳	- (-)	- (-)	- (-)	1 (1)	- (11)	- (-)	- (1)	- (-)	- (-)	14 (190)	15 (203)
	37	5歳以上	- (-)	- (-)	- (-)	- (-)	- (2)	- (-)	- (-)	- (-)	- (-)	2 (10)	2 (12)
合計	287	1歳未満	- (-)	- (-)	- (-)	- (-)	1 (4)	- (-)	- (4)	- (-)	1 (11)	52 (639)	54 (658)
	/	1~4歳	- (-)	- (19)	- (-)	5 (10)	13 (36)	- (-)	7 (26)	- (1)	1 (11)	127 (1,976)	153 (2,079)
	428	5歳以上	- (-)	- (2)	- (-)	1 (3)	16 (13)	- (-)	1 (4)	- (-)	- (1)	22 (114)	40 (137)
		計	- (-)	- (21)	- (-)	6 (13)	30 (53)	- (-)	8 (34)	- (1)	2 (23)	201 (2,729)	247 (2,874)

()内は昨年同期

出席停止報告数(小学校)

令和2年10月20日
川崎市感染症情報センター

[令和2年7月分]

区名	届出数 対象数	学年別	百日咳	インフルエンザ 様疾患	麻しん	流行性 耳下腺炎	水痘	風しん	流行性 角結膜炎	急性出血性 結膜炎	咽頭 結膜熱	その他*	合計
川崎	20	1～2年	- (-)	- (1)	- (-)	2 (6)	3 (5)	- (-)	- (-)	- (-)	- (-)	283 (26)	288 (38)
	/	3～4年	- (-)	- (-)	- (-)	1 (2)	2 (4)	- (-)	- (-)	- (-)	- (-)	179 (8)	182 (14)
	20	5～6年	- (1)	- (-)	- (-)	1 (2)	2 (-)	- (-)	- (-)	- (-)	- (-)	176 (11)	179 (14)
幸	13	1～2年	- (-)	- (-)	- (-)	1 (3)	3 (6)	- (-)	- (1)	- (-)	- (-)	187 (14)	191 (24)
	/	3～4年	- (-)	- (9)	- (-)	- (-)	1 (5)	- (-)	- (-)	- (-)	- (-)	107 (5)	108 (19)
	13	5～6年	- (-)	- (-)	- (-)	- (-)	- (-)	- (-)	- (1)	- (-)	- (1)	96 (4)	96 (6)
中原	19	1～2年	- (-)	- (22)	- (-)	1 (4)	3 (14)	- (-)	- (3)	- (-)	- (3)	494 (62)	498 (108)
	/	3～4年	- (-)	- (3)	- (-)	2 (2)	2 (5)	- (-)	1 (2)	- (-)	- (-)	329 (23)	334 (35)
	19	5～6年	- (-)	- (-)	- (-)	1 (-)	1 (1)	- (-)	- (-)	- (-)	- (-)	278 (11)	280 (12)
高津	15	1～2年	- (-)	- (64)	- (-)	1 (-)	1 (31)	- (-)	1 (-)	- (-)	- (-)	242 (16)	245 (111)
	/	3～4年	- (-)	- (18)	- (-)	2 (1)	3 (11)	- (-)	1 (3)	- (-)	- (1)	260 (26)	266 (60)
	15	5～6年	- (-)	- (3)	- (-)	2 (2)	- (9)	- (-)	1 (2)	- (-)	- (1)	200 (7)	203 (24)
宮前	17	1～2年	- (-)	- (6)	- (-)	3 (2)	- (29)	- (-)	- (2)	- (-)	- (1)	340 (25)	343 (65)
	/	3～4年	- (-)	- (1)	- (-)	2 (-)	- (15)	- (-)	- (1)	- (-)	- (1)	313 (16)	315 (34)
	17	5～6年	- (-)	- (2)	- (-)	- (-)	- (4)	- (-)	- (1)	- (-)	- (-)	246 (7)	246 (14)
多摩	14	1～2年	- (-)	- (-)	- (-)	3 (-)	1 (27)	- (-)	- (2)	- (-)	- (2)	199 (23)	203 (54)
	/	3～4年	- (-)	- (1)	- (-)	- (-)	1 (25)	- (-)	1 (-)	- (-)	- (-)	158 (14)	160 (40)
	14	5～6年	- (-)	- (-)	- (-)	3 (-)	1 (4)	- (-)	- (-)	- (-)	- (-)	122 (6)	126 (10)
麻生	16	1～2年	- (-)	- (1)	- (-)	2 (3)	- (8)	- (-)	- (1)	- (-)	- (-)	288 (21)	290 (34)
	/	3～4年	- (-)	- (-)	- (-)	- (1)	2 (8)	- (-)	2 (-)	- (-)	- (-)	252 (11)	256 (20)
	16	5～6年	- (-)	- (-)	- (-)	- (-)	1 (1)	- (-)	- (-)	- (-)	- (-)	205 (10)	206 (11)
合計	114	1～2年	- (-)	- (94)	- (-)	13 (18)	11 (120)	- (-)	1 (9)	- (-)	- (6)	2,033 (187)	2,058 (434)
	/	3～4年	- (-)	- (32)	- (-)	7 (6)	11 (73)	- (-)	5 (6)	- (-)	- (2)	1,598 (103)	1,621 (222)
	114	5～6年	- (1)	- (5)	- (-)	7 (4)	5 (19)	- (-)	1 (4)	- (-)	- (2)	1,323 (56)	1,336 (91)
		計	- (1)	- (131)	- (-)	27 (28)	27 (212)	- (-)	7 (19)	- (-)	- (10)	4,954 (346)	5,015 (747)

()内は昨年同期

*新型コロナウイルス感染症の患者、濃厚接触者及びその他関連による出席停止を含む。

出席停止報告数(中学校)

令和2年10月20日
川崎市感染症情報センター

[令和2年7月分]

区名	届出数 対象数	百日咳	インフルエンザ 様疾患	麻疹	流行性 耳下腺炎	水痘	風しん	流行性 角結膜炎	急性出血 性結膜炎	咽頭 結膜熱	その他*	合計
川崎	11 / 11	- (-)	- (-)	- (-)	- (-)	- (-)	- (-)	- (-)	- (-)	- (-)	38 (3)	38 (3)
幸	5 / 5	- (-)	- (-)	- (-)	- (-)	- (-)	- (-)	- (-)	- (-)	- (-)	163 (-)	163 (-)
中原	8 / 8	- (-)	- (-)	- (-)	- (1)	- (-)	- (-)	- (3)	- (-)	- (-)	172 (2)	172 (6)
高津	5 / 5	- (-)	- (2)	- (-)	- (-)	1 (3)	- (-)	- (-)	- (-)	- (-)	112 (4)	113 (9)
宮前	8 / 8	- (-)	- (-)	- (-)	- (-)	- (1)	- (-)	- (-)	- (-)	- (-)	126 (8)	126 (9)
多摩	7 / 7	- (-)	- (-)	- (-)	- (1)	- (-)	- (-)	- (-)	- (-)	- (-)	163 (7)	163 (8)
麻生	8 / 8	- (-)	- (-)	- (-)	1 (-)	- (-)	- (-)	- (-)	- (-)	- (-)	154 (2)	155 (2)
合計	52 / 52	- (-)	- (2)	- (-)	1 (2)	1 (4)	- (-)	- (3)	- (-)	- (-)	928 (26)	930 (37)

()内は昨年同期

*新型コロナウイルス感染症の患者、濃厚接触者及びその他関連による出席停止を含む。

疾患別患者報告数(保育園・こども園)

令和2年10月20日
川崎市感染症情報センター

[令和2年8月分]

区名	報告数 対象数	年齢	百日咳	インフルエンザ 様疾患	麻疹	流行性 耳下腺炎	水痘	風しん	流行性 角結膜炎	急性出血性 結膜炎	咽頭 結膜熱	その他	合計
川崎	40	1歳未満	- (-)	- (1)	- (-)	- (-)	- (-)	- (-)	- (-)	- (-)	- (-)	6 (29)	6 (30)
	/	1~4歳	- (-)	- (1)	- (-)	- (1)	3 (-)	- (-)	- (-)	- (1)	- (1)	11 (61)	14 (65)
	63	5歳以上	- (-)	- (-)	- (-)	- (-)	- (1)	- (-)	- (-)	- (-)	1 (-)	- (15)	1 (16)
幸	40	1歳未満	- (-)	- (-)	- (-)	- (-)	- (-)	- (-)	- (-)	- (-)	1 (1)	4 (21)	5 (22)
	/	1~4歳	- (-)	- (1)	- (-)	- (2)	- (7)	- (-)	1 (2)	- (-)	- (1)	13 (60)	14 (73)
	56	5歳以上	- (-)	- (-)	- (-)	- (-)	- (3)	- (-)	- (-)	- (-)	- (1)	1 (10)	1 (14)
中原	72	1歳未満	- (-)	- (-)	- (-)	- (-)	- (-)	- (-)	- (1)	- (-)	- (3)	14 (69)	14 (73)
	/	1~4歳	- (-)	- (1)	- (-)	1 (-)	4 (9)	- (-)	- (6)	- (-)	2 (4)	36 (179)	43 (199)
	106	5歳以上	- (-)	- (-)	- (-)	- (-)	- (1)	- (-)	- (1)	- (-)	- (-)	6 (20)	6 (22)
高津	36	1歳未満	- (-)	- (1)	- (-)	- (-)	- (-)	- (-)	- (1)	- (-)	- (-)	3 (21)	3 (23)
	/	1~4歳	- (-)	- (1)	- (-)	- (2)	2 (1)	- (-)	- (-)	- (-)	- (1)	9 (90)	11 (95)
	70	5歳以上	- (-)	- (7)	- (-)	- (-)	1 (-)	- (-)	- (1)	- (-)	- (-)	2 (9)	3 (17)
宮前	46	1歳未満	- (-)	- (2)	- (-)	- (-)	- (-)	- (-)	- (-)	- (-)	3 (-)	11 (48)	14 (50)
	/	1~4歳	- (-)	- (28)	- (-)	- (-)	- (2)	- (-)	2 (-)	- (-)	- (1)	13 (94)	15 (125)
	67	5歳以上	- (-)	- (1)	- (-)	- (-)	1 (-)	- (-)	- (2)	- (-)	- (1)	1 (9)	2 (13)
多摩	37	1歳未満	- (-)	- (-)	- (-)	- (-)	1 (-)	- (-)	- (5)	- (-)	- (-)	8 (53)	9 (58)
	/	1~4歳	- (-)	- (-)	- (-)	3 (-)	1 (1)	- (-)	1 (13)	- (1)	- (5)	11 (89)	16 (109)
	61	5歳以上	- (-)	- (-)	- (-)	- (1)	1 (2)	- (-)	- (2)	- (-)	- (-)	1 (13)	2 (18)
麻生	26	1歳未満	- (-)	- (-)	- (-)	- (-)	- (-)	- (-)	- (-)	- (-)	- (-)	11 (44)	11 (44)
	/	1~4歳	- (-)	- (-)	- (-)	- (-)	2 (-)	- (-)	- (5)	- (-)	- (-)	17 (103)	19 (108)
	39	5歳以上	- (-)	- (-)	- (-)	1 (-)	1 (-)	- (-)	- (3)	- (-)	- (1)	2 (10)	4 (14)
合計	297	1歳未満	- (-)	- (4)	- (-)	- (-)	1 (-)	- (-)	- (7)	- (-)	4 (4)	57 (285)	62 (300)
	/	1~4歳	- (-)	- (32)	- (-)	4 (5)	12 (20)	- (-)	4 (26)	- (2)	2 (13)	110 (676)	132 (774)
	462	5歳以上	- (-)	- (8)	- (-)	1 (1)	4 (7)	- (-)	- (9)	- (-)	1 (3)	13 (86)	19 (114)
		計	- (-)	- (44)	- (-)	5 (6)	17 (27)	- (-)	4 (42)	- (2)	7 (20)	180 (1,047)	213 (1,188)

()内は昨年同期

出席停止報告数(小学校)

令和2年10月20日
川崎市感染症情報センター

[令和2年8月分]

区名	届出数 対象数	学年別	百日咳	インフルエンザ 様疾患	麻疹	流行性 耳下腺炎	水痘	風疹	流行性 角結膜炎	急性出血性 結膜炎	咽頭 結膜熱	その他*	合計
川崎	20	1~2年	- (-)	- (-)	- (-)	- (-)	1 (3)	- (-)	- (2)	- (-)	- (1)	86 (4)	87 (10)
	/	3~4年	- (-)	- (-)	- (-)	- (-)	2 (-)	- (-)	- (1)	- (-)	- (-)	133 (2)	135 (3)
	20	5~6年	- (-)	- (-)	- (-)	1 (-)	- (6)	- (-)	- (-)	- (-)	- (-)	67 (-)	68 (6)
幸	13	1~2年	- (-)	- (-)	- (-)	- (-)	- (2)	- (-)	- (-)	- (-)	- (1)	31 (3)	31 (6)
	/	3~4年	- (-)	- (2)	- (-)	- (-)	- (-)	- (-)	- (-)	- (-)	- (-)	27 (4)	27 (6)
	13	5~6年	- (-)	- (-)	- (-)	- (-)	- (1)	- (-)	- (1)	- (-)	- (-)	39 (2)	39 (4)
中原	19	1~2年	- (-)	- (-)	- (-)	2 (-)	3 (1)	- (-)	- (3)	- (-)	- (-)	125 (6)	130 (10)
	/	3~4年	- (-)	- (-)	- (-)	- (-)	- (2)	- (-)	- (-)	- (-)	- (-)	104 (3)	104 (5)
	19	5~6年	- (-)	- (-)	- (-)	- (-)	2 (-)	- (-)	- (1)	- (-)	- (-)	159 (2)	161 (3)
高津	15	1~2年	- (-)	- (1)	- (-)	- (-)	1 (2)	- (-)	- (-)	- (-)	- (-)	74 (5)	75 (8)
	/	3~4年	- (-)	- (1)	- (-)	- (1)	1 (-)	- (-)	1 (1)	- (-)	- (-)	88 (4)	90 (7)
	15	5~6年	- (-)	- (3)	- (-)	- (-)	- (-)	- (-)	- (-)	- (-)	- (-)	90 (1)	90 (4)
宮前	17	1~2年	- (-)	- (2)	- (-)	- (-)	3 (-)	- (-)	- (-)	- (-)	- (1)	135 (5)	138 (8)
	/	3~4年	- (-)	- (2)	- (-)	2 (-)	1 (3)	- (-)	- (-)	- (-)	- (-)	122 (4)	125 (9)
	17	5~6年	- (-)	- (9)	- (-)	- (-)	1 (-)	- (-)	- (1)	- (-)	- (-)	99 (4)	100 (14)
多摩	14	1~2年	- (-)	- (-)	- (-)	4 (3)	3 (1)	- (-)	- (-)	- (1)	- (-)	53 (4)	60 (9)
	/	3~4年	- (-)	- (-)	- (-)	- (1)	- (-)	- (-)	1 (1)	- (-)	- (-)	56 (5)	57 (7)
	14	5~6年	- (-)	- (-)	- (-)	- (1)	2 (-)	- (-)	- (-)	- (-)	- (-)	73 (2)	75 (3)
麻生	16	1~2年	- (-)	- (1)	- (-)	1 (-)	2 (2)	- (-)	- (-)	- (-)	- (-)	55 (5)	58 (8)
	/	3~4年	- (-)	- (-)	- (-)	1 (-)	4 (3)	- (-)	1 (1)	- (-)	- (-)	49 (2)	55 (6)
	16	5~6年	- (-)	- (1)	- (-)	1 (1)	1 (1)	- (-)	- (1)	- (-)	- (-)	86 (-)	88 (4)
合計	114	1~2年	- (-)	- (4)	- (-)	7 (3)	13 (11)	- (-)	- (5)	- (1)	- (3)	559 (32)	579 (59)
	/	3~4年	- (-)	- (5)	- (-)	3 (2)	8 (8)	- (-)	3 (4)	- (-)	- (-)	579 (24)	593 (43)
	114	5~6年	- (-)	- (13)	- (-)	2 (2)	6 (8)	- (-)	- (4)	- (-)	- (-)	613 (11)	621 (38)
		計	- (-)	- (22)	- (-)	12 (7)	27 (27)	- (-)	3 (13)	- (1)	- (3)	1,751 (67)	1,793 (140)

()内は昨年同期

*新型コロナウイルス感染症の患者、濃厚接触者及びその他関連による出席停止を含む。

出席停止報告数(中学校)

令和2年10月20日
川崎市感染症情報センター

[令和2年8月分]

区名	届出数 対象数	百日咳	インフルエンザ 様疾患	麻疹	流行性 耳下腺炎	水痘	風しん	流行性 角結膜炎	急性出血 性結膜炎	咽頭 結膜熱	その他*	合計
川崎	11 / 11	- (-)	- (-)	- (-)	1 (-)	- (2)	- (-)	- (-)	- (-)	- (-)	65 (1)	66 (3)
幸	5 / 5	- (-)	- (-)	- (-)	1 (-)	- (-)	- (-)	- (-)	- (-)	- (-)	65 (-)	66 (-)
中原	8 / 8	- (-)	- (-)	- (-)	- (-)	- (-)	- (-)	- (4)	- (-)	- (-)	101 (1)	101 (5)
高津	5 / 5	- (-)	- (-)	- (-)	- (-)	- (-)	- (-)	- (-)	- (-)	- (-)	55 (1)	55 (1)
宮前	8 / 8	- (-)	- (-)	- (-)	- (-)	- (1)	- (-)	- (-)	- (-)	- (-)	75 (-)	75 (1)
多摩	7 / 7	- (-)	- (-)	- (-)	- (-)	- (-)	- (-)	- (-)	- (-)	- (-)	84 (-)	84 (-)
麻生	8 / 8	- (-)	- (-)	- (-)	1 (-)	- (-)	- (-)	- (-)	- (-)	- (-)	55 (1)	56 (1)
合計	52 / 52	- (-)	- (-)	- (-)	3 (-)	- (3)	- (-)	- (4)	- (-)	- (-)	500 (4)	503 (11)

()内は昨年同期

*新型コロナウイルス感染症の患者、濃厚接触者及びその他関連による出席停止を含む。