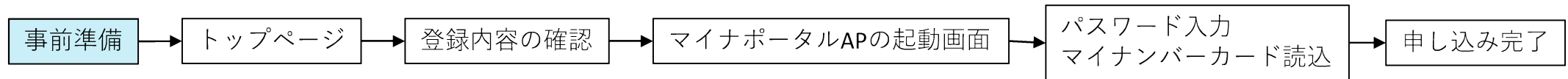


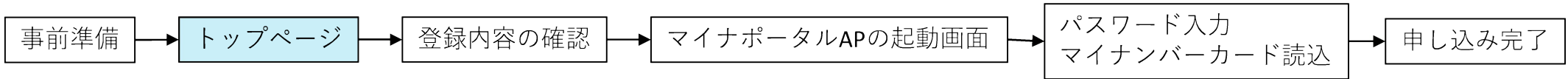
健康保険証利用の申込に関する
注意事項及び画面遷移
(PC版 申込)

健康保険証利用の申込



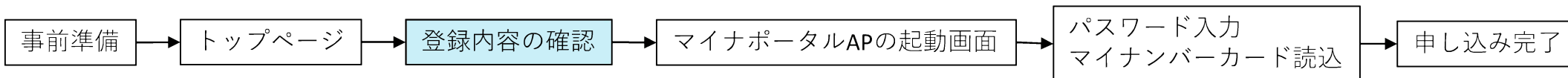
- 事前に準備する物
 - ① 申込者のマイナンバーカード
+ 数字4桁の暗証番号（パスワード）
 - ② ICカードリーダー
 - ③ 利用するブラウザ用のマイナポータル
APのインストール
- 「プライベートブラウザ」「シークレット」モードを利用されている場合は、**OFF**にしてください。
- 開いているタブをすべて閉じることをお勧めいたします

健康保険証利用の申込



- ・ マイナポータルのトップページを開く
- ・ 「利用を申し込む」をクリックいただき、申し込みのページを開く。

健康保険証利用の申込



ステップ1 ステップ2 完了

よくある質問 お問い合わせ

ステップ1. 登録の内容について確認ください

- 本サイトでは、マイナポータルのシステムを利用して、ご本人のマイナンバーカードを健康保険証として利用できるようにするための登録をします。
- マイナンバーカードを健康保険証として利用できるのは、オンライン資格確認に対応した医療機関等で、2021年3月（予定）以降になります。

[詳しくはこちら](#)

マイナポータルの利用者登録を行うと、ご自身の情報や行政機関からのお知らせを確認など、様々なサービスの利用ができます。この機会にぜひあわせて、ご登録ください。

マイナポータルの利用者登録を行う

以下のマイナポータル利用規約をご確認のうえ、「同意して次へ進む」を押してください。
[マイナポータル利用規約](#)

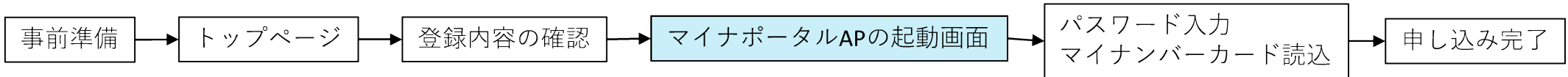
[戻る](#) [同意して次へ進む >](#)

Copyright © Cabinet Office, Government of Japan. All rights Reserved.

・「マイナポータル利用規約」をご確認いただき、「同意して次へ進む」を押してください。

・併せて、マイナポータルの利用者登録が行えます。

健康保険証利用の申込



ステップ1 **ステップ2** 完了

よくある質問 お問い合わせ

ステップ2. マイナンバーカードを読み取り申し込みます

ICカードリーダーをPCに接続して、マイナンバーカードをセット後に「申し込む」を押してください。その後、画面表示に従って利用者証明用電子証明書用暗証番号を入力してください。

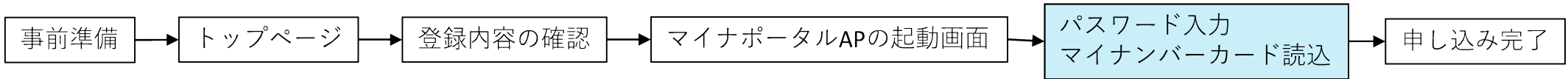
利用者証明用電子証明書用暗証番号とは、マイナンバーカードを市区町村の窓口で受け取った際に利用者様自身が設定した数字4ケタの暗証番号（パスワード）です。3回間違えるとロックされるのでご注意ください。
※ロック解除には市区町村の窓口で手続きが必要になります。

戻る **申し込む >**

Copyright © Cabinet Office, Government of Japan. All rights Reserved.

1. ICカードリーダーをPCに接続してください。
2. ICカードリーダーにマイナンバーカードをセットしてください。
3. 「申し込む」を押してください。

健康保険証利用の申込



マイナポータルAP パスワード入力 (ログイン)

マイナンバーカードの利用者証明用電子証明書パスワード
(4桁の数字) を入力してください

パスワードを表示する

OK キャンセル



マイナポータルAP パスワード入力 (ログイン)

マイナンバーカードの利用者証明用電子証明書パスワード
(4桁の数字) を入力してください

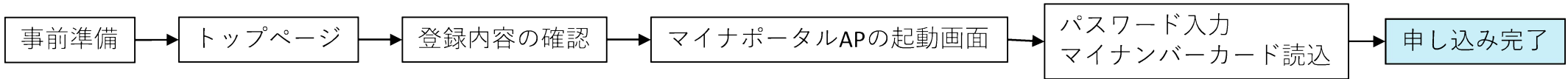
パスワードを表示する

OK キャンセル

・マイナンバーカードを
市区町村の窓口で受け
取った際に利用者自身が
設定した数字4桁の暗証番
号 (パスワード) を入力
してください。

・3回連続してパスワード
を間違えると、ロックがか
かります。

健康保険証利用の申込



ステップ1 ステップ2 **完了**

[よくある質問](#) [お問い合わせ](#)

申し込みを受け付けました

マイナンバーカードを健康保険証として利用するための申し込みを受け付けました。
ありがとうございました。

申込状況		正常に受け付けました。
健康保険証としての登録状況		システム準備中のため、しばらくお待ちください。 2021年3月までに登録完了予定。

- 2021年3月が近づいてきましたら、マイナポータルのトップ画面の「申込状況を確認」ボタンを押下いただき、「登録完了」となっていることをご確認ください。
- マイナンバーカードを健康保険証として利用できるのは、オンライン資格確認に対応した医療機関で、2021年3月（予定）以降となります。

マイナポータルの利用者登録		正常に受け付けました。
---------------	--	-------------

[終了](#)

Copyright © Cabinet Office, Government of Japan. All rights Reserved.

・ 申込状況をご確認ください。

・ 「マイナポータルの利用者登録」のチェックを外して、申込みされた場合は、「マイナポータルの利用者登録」の欄は、表示されません。

健康保険証利用の申込に関する
注意事項及び画面遷移
(PC版 状況照会)

健康保険証利用の状況照会



マイナポータル

特別定額給付金の申請

申請受付開始団体一覧

申請はこちら
(びったりサービスに移ります)

詳細・お問い合わせは
こちら

健康保険証利用の申込

マイナンバーカードを健康保険証として利用
マイナンバーカードを健康保険証として
利用する際の事前登録はこちらから。

利用を申し込む

申込状況を確認

詳しくはこちら

※ 利用申込と申込状況確認は、
マイナンバーカードが必要です。

★ すぐに利用できるサービス

びったりサービス
市町村の子育てや介護をはじめとする
行政サービス検索・オンライン申請や届出、就労証明書作成コーナーはこちらです。

使ってみる

法人設立
ワンストップサービス

就労証明書
作成コーナー

🔒 利用者登録すると使える便利な機能

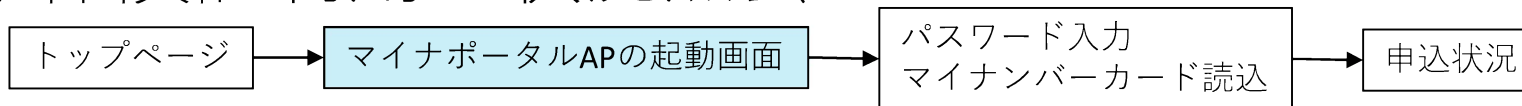
利用者登録はこちら

あなたの情報
行政機関が保有するあなたの情報

やりとり履歴
あなたの履歴が、行政機関間で

1. マイナポータルの
トップページを開く
2. 「申込状況を確認」
をクリックいただき、申
込みのページを開く。

健康保険証利用の状況照会



よくある質問 お問い合わせ

マイナンバーカードを読み取り、認証します

ICカードリーダーをPCに接続して、マイナンバーカードをセット後に「認証する」を押してください。
その後、画面表示に従って利用者証明用電子証明書用暗証番号を入力してください。

利用者証明用電子証明書用暗証番号とは、マイナンバーカードを市区町村の窓口で受け取った際に利用者様自身が設定した数字4ケタの暗証番号（パスワード）です。3回間違えるとロックされるのでご注意ください。
※ロック解除には市区町村の窓口で手続が必要となります。

戻る **認証する >**

Copyright © Cabinet Office, Government of Japan. All rights Reserved.

1. ICカードリーダーをPCに接続してください。
2. ICカードリーダーにマイナンバーカードをセットしてください。
3. 「認証する」を押してください。
4. マイナポータルAPが起動しますので、4桁の暗証番号（パスワード）を入力してください。

健康保険証利用の状況照会



よくある質問 お問い合わせ

申込状況

あなたのマイナンバーカードを健康保険証として利用するための申込状況は、以下のとおりです。

申込状況	✓	正常に受け付けました。
健康保険証としての登録状況	⚠	システム準備中のため、しばらくお待ちください。 2021年3月までに登録完了予定。

- 2021年3月が近づいてきましたら、マイナポータルのトップ画面の「申込状況を確認」ボタンを押下いただき、「登録完了」となっていることをご確認ください。
- マイナンバーカードを健康保険証として利用できるのは、オンライン資格確認に対応した医療機関で、2021年3月（予定）以降となります。

マイナポータルの利用者登録	✓	正常に受け付けました。
---------------	---	-------------

終了

Copyright © Cabinet Office, Government of Japan. All rights Reserved.

- ・ 申込状況をご確認ください。
- ・ 「マイナポータルの利用者登録」のチェックを外して、申し込みされた場合は、「マイナポータルの利用者登録」の欄は、表示されません。