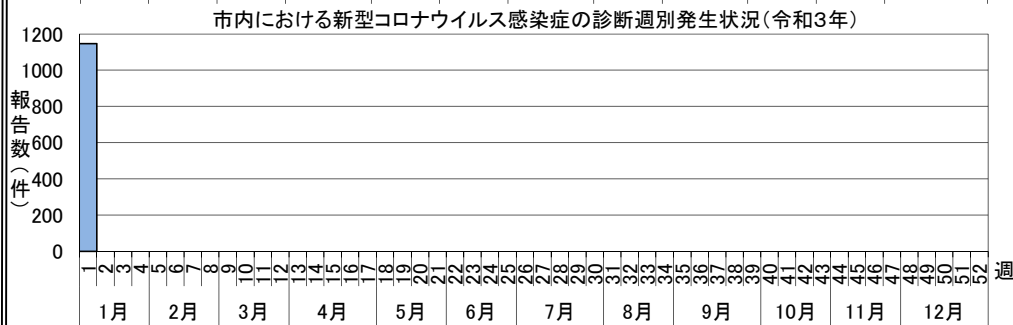
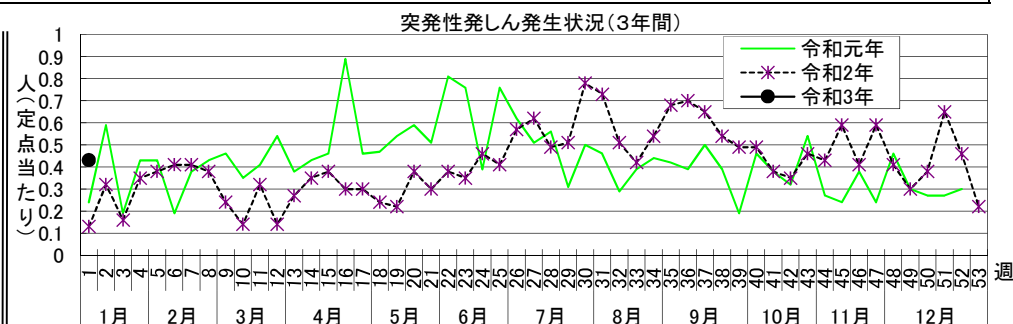
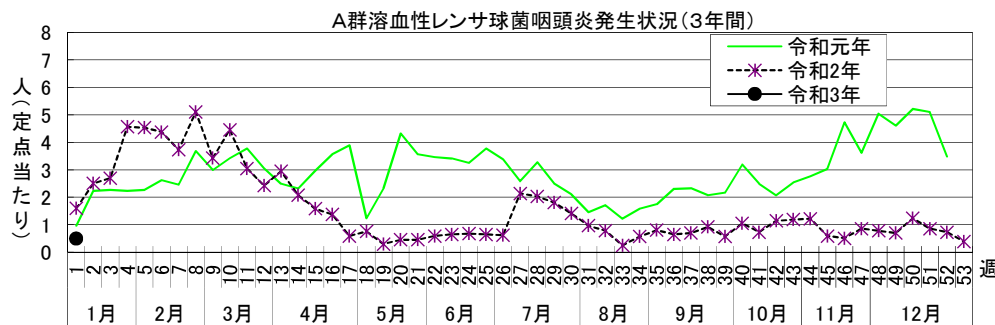
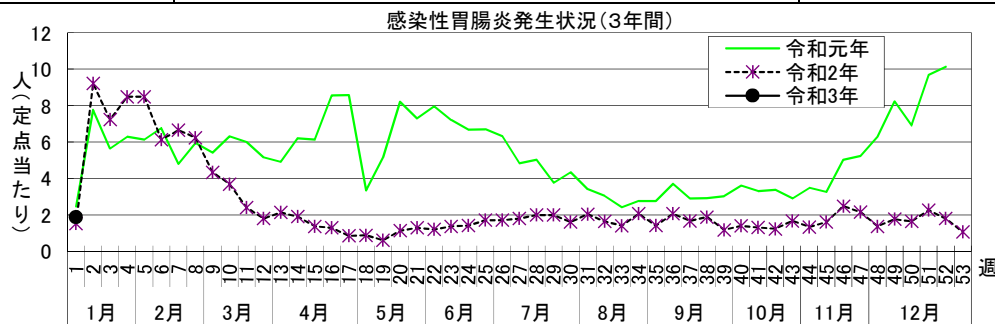


感染症週報 [市内週報 令和3年第1週(令和3年1月4日～令和3年1月10日)]

令和3年1月13日

令和3年第1週感染症発生状況【川崎市内】

	届出(第1週)	累計(令和3年第1週以降)
1類感染症	なし	なし
2類感染症	結核 1件	結核 1件
3類感染症	なし	なし
4類感染症	なし	なし
5類感染症 (全数把握疾患)	アメーバ赤痢 1件	アメーバ赤痢 1件
5類感染症 (定点把握疾患)	第1週で定点当たり患者報告数の多かった疾病は、1)感染性胃腸炎 2)A群溶血性レンサ球菌咽頭炎 3)突発性発しんでした。 感染性胃腸炎の定点当たり患者報告数は1.89人と前週(1.08人)から横ばいで、例年より低いレベルで推移しています。 A群溶血性レンサ球菌咽頭炎の定点当たり患者報告数は0.49人と前週(0.39人)から横ばいで、例年より低いレベルで推移しています。 突発性発しんの定点当たり患者報告数は0.43人と前週(0.22人)から横ばいで、例年並みのレベルで推移しています。	
指定感染症	新型コロナウイルス感染症 1148件※ (患者 1031件、無症状病原体保有者 117件) ※市内在住 1055件、市外在住 93件	新型コロナウイルス感染症 1148件※ (患者 1031件、無症状病原体保有者 117件) ※市内在住 1055件、市外在住 93件
疑似症	なし	なし



罹患数・定点当たり罹患数、疾病、区別

集計対象:令和3年1週

集計日:令和3年1月13日

		合計	5週前	4週前	3週前	2週前	1週前	今週
インフルエンザ	罹患数	2	-	-	-	-	2	-
	定点当たり	0.01	-	-	-	-	0.04	-
RSウイルス感染症	罹患数	1	-	-	1	-	-	-
	定点当たり	0.00	-	-	0.03	-	-	-
咽頭結膜熱	罹患数	33	4	4	4	10	4	7
	定点当たり	0.15	0.11	0.11	0.11	0.27	0.11	0.19
A群溶血性レンサ球菌咽頭炎	罹患数	163	26	46	32	27	14	18
	定点当たり	0.74	0.70	1.24	0.86	0.73	0.39	0.49
感染性胃腸炎	罹患数	387	66	61	84	67	39	70
	定点当たり	1.75	1.78	1.65	2.27	1.81	1.08	1.89
水痘	罹患数	31	9	4	5	8	3	2
	定点当たり	0.14	0.24	0.11	0.14	0.22	0.08	0.05
手足口病	罹患数	4	-	-	3	1	-	-
	定点当たり	0.02	-	-	0.08	0.03	-	-
伝染性紅斑	罹患数	2	-	-	1	-	1	-
	定点当たり	0.01	-	-	0.03	-	0.03	-
突発性発疹	罹患数	90	11	14	24	17	8	16
	定点当たり	0.41	0.30	0.38	0.65	0.46	0.22	0.43
ヘルパンギーナ	罹患数	5	1	-	1	2	1	-
	定点当たり	0.02	0.03	-	0.03	0.05	0.03	-
流行性耳下腺炎	罹患数	6	-	3	1	1	-	1
	定点当たり	0.03	-	0.08	0.03	0.03	-	0.03
急性出血性結膜炎	罹患数	-	-	-	-	-	-	-
	定点当たり	-	-	-	-	-	-	-
流行性角結膜炎	罹患数	9	2	1	3	3	-	-
	定点当たり	0.17	0.22	0.11	0.33	0.33	-	-
細菌性髄膜炎	罹患数	-	-	-	-	-	-	-
	定点当たり	-	-	-	-	-	-	-
無菌性髄膜炎	罹患数	-	-	-	-	-	-	-
	定点当たり	-	-	-	-	-	-	-
マイコプラズマ肺炎	罹患数	-	-	-	-	-	-	-
	定点当たり	-	-	-	-	-	-	-
クラミジア肺炎（オウム病は除く）	罹患数	-	-	-	-	-	-	-
	定点当たり	-	-	-	-	-	-	-
感染性胃腸炎（ロタウイルス）	罹患数	-	-	-	-	-	-	-
	定点当たり	-	-	-	-	-	-	-
インフルエンザ（入院サーベイランス）	罹患数	-	-	-	-	-	-	-
	定点当たり	-	-	-	-	-	-	-