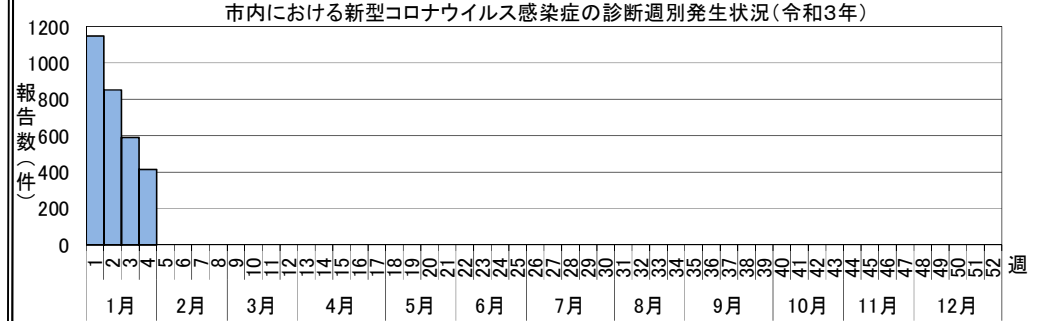
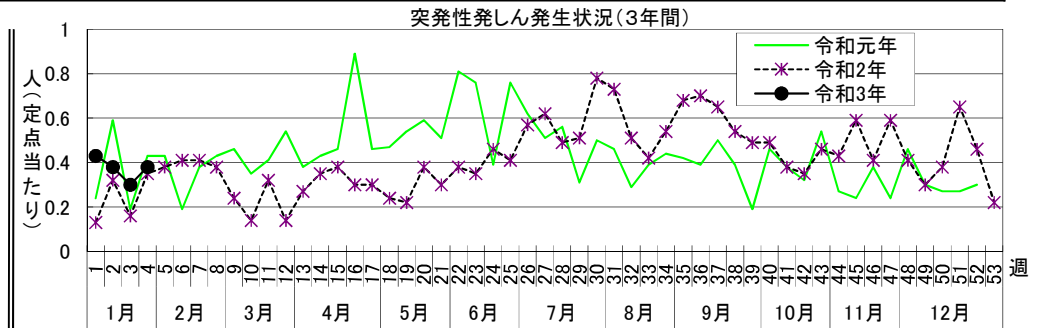
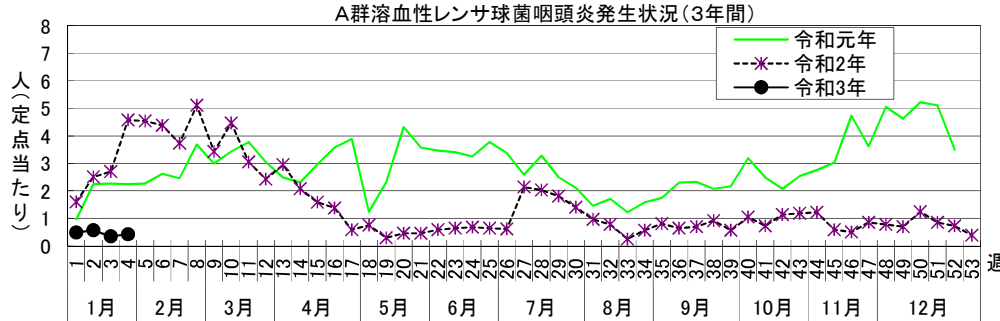
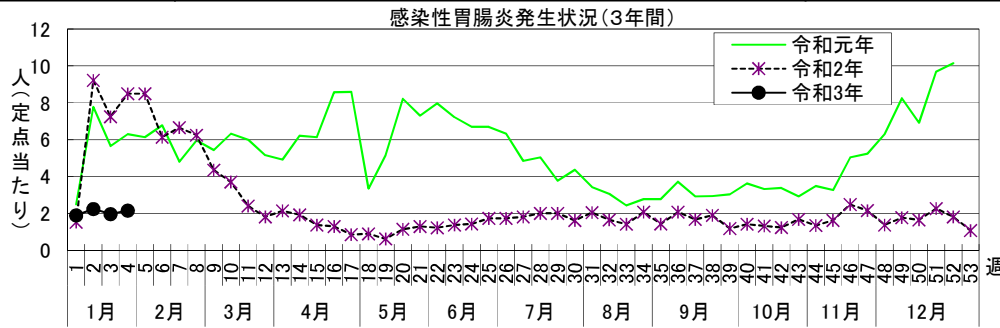


# 感染症週報 [ 市内週報 令和3年第4週(令和3年1月25日～令和3年1月31日) ]

令和3年2月2日

## 令和3年第4週感染症発生状況【川崎市内】

	届出(第4週)	累計(令和3年第1週以降)
1類感染症	なし	なし
2類感染症	結核 6件	結核 16件
3類感染症	なし	なし
4類感染症	E型肝炎 1件	E型肝炎 1件
5類感染症 (全数把握疾患)	急性脳炎 1件、梅毒 3件(先天梅毒 1件、 早期顕症Ⅰ期 1件、早期顕症Ⅱ期 1件)	アメーバ赤痢 2件、カルバペネム耐性腸内細菌科細菌感染症 1件、急性脳炎 3件、 後天性免疫不全症候群 1件(無症候)、梅毒 6件(先天梅毒 1件、早期顕症Ⅰ期 1件、早期顕症Ⅱ期 2件、 無症候 2件)
5類感染症 (定点把握疾患)	第4週で定点当たり患者報告数の多かった疾病は、1)感染性胃腸炎 2)A群溶血性レンサ球菌咽頭炎 3)突発性発しんでした。 感染性胃腸炎の定点当たり患者報告数は2.16人と前週(1.97人)から横ばいで、例年より低いレベルで推移しています。 A群溶血性レンサ球菌咽頭炎の定点当たり患者報告数は0.43人と前週(0.35人)から横ばいで、例年より低いレベルで推移しています。 突発性発しんの定点当たり患者報告数は0.38人と前週(0.30人)から横ばいで、例年並みのレベルで推移しています。	
指定感染症	新型コロナウイルス感染症 416件※(患者 352件、 無症状病原体保有者 64件) ※市内在住 357件、市外在住 59件	新型コロナウイルス感染症 3006件※(患者 2640件、無症状病原体保有者 366件) ※市内在住 2710件、市外在住 296件
疑似症	なし	なし









罹患数・定点当たり罹患数、疾病、区別

集計対象: 令和3年4週

集計日: 令和3年2月2日

		合計	5週前	4週前	3週前	2週前	1週前	今週
インフルエンザ	罹患数	5	-	2	-	2	1	-
	定点当たり	0.01	-	0.04	-	0.03	0.02	-
RSウイルス感染症	罹患数	2	-	-	-	2	-	-
	定点当たり	0.01	-	-	-	0.05	-	-
咽頭結膜熱	罹患数	31	10	4	7	4	5	1
	定点当たり	0.14	0.27	0.11	0.19	0.11	0.14	0.03
A群溶血性レンサ球菌咽頭炎	罹患数	109	27	14	18	21	13	16
	定点当たり	0.49	0.73	0.39	0.49	0.57	0.35	0.43
感染性胃腸炎	罹患数	412	67	39	70	83	73	80
	定点当たり	1.86	1.81	1.08	1.89	2.24	1.97	2.16
水痘	罹患数	29	8	3	2	3	4	9
	定点当たり	0.13	0.22	0.08	0.05	0.08	0.11	0.24
手足口病	罹患数	1	1	-	-	-	-	-
	定点当たり	0.00	0.03	-	-	-	-	-
伝染性紅斑	罹患数	4	-	1	-	2	-	1
	定点当たり	0.02	-	0.03	-	0.05	-	0.03
突発性発疹	罹患数	80	17	8	16	14	11	14
	定点当たり	0.36	0.46	0.22	0.43	0.38	0.30	0.38
ヘルパンギーナ	罹患数	4	2	1	-	1	-	-
	定点当たり	0.02	0.05	0.03	-	0.03	-	-
流行性耳下腺炎	罹患数	5	1	-	1	-	2	1
	定点当たり	0.02	0.03	-	0.03	-	0.05	0.03
急性出血性結膜炎	罹患数	-	-	-	-	-	-	-
	定点当たり	-	-	-	-	-	-	-
流行性角結膜炎	罹患数	4	3	-	-	-	-	1
	定点当たり	0.08	0.33	-	-	-	-	0.11
細菌性髄膜炎	罹患数	-	-	-	-	-	-	-
	定点当たり	-	-	-	-	-	-	-
無菌性髄膜炎	罹患数	-	-	-	-	-	-	-
	定点当たり	-	-	-	-	-	-	-
マイコプラズマ肺炎	罹患数	-	-	-	-	-	-	-
	定点当たり	-	-	-	-	-	-	-
クラミジア肺炎（オウム病は除く）	罹患数	-	-	-	-	-	-	-
	定点当たり	-	-	-	-	-	-	-
感染性胃腸炎（ロタウイルス）	罹患数	-	-	-	-	-	-	-
	定点当たり	-	-	-	-	-	-	-
インフルエンザ（入院サーベイランス）	罹患数	-	-	-	-	-	-	-
	定点当たり	-	-	-	-	-	-	-