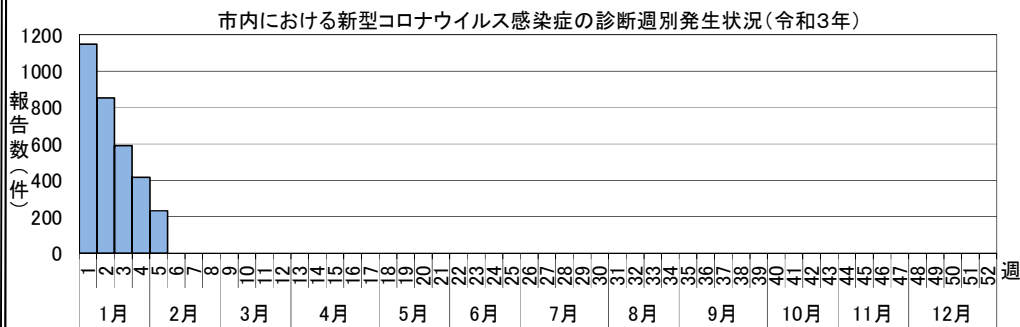
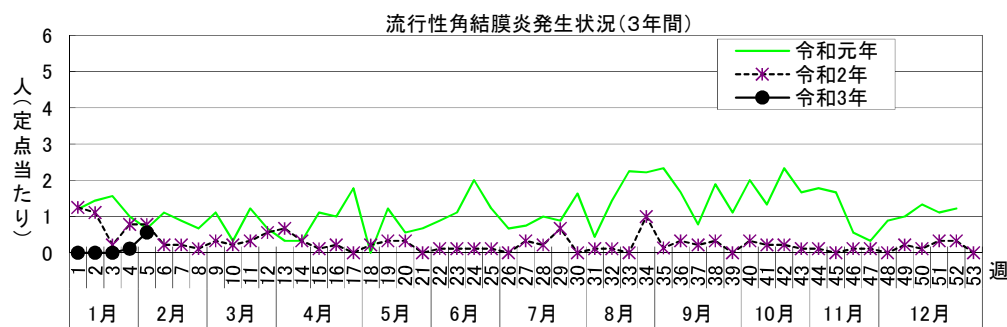
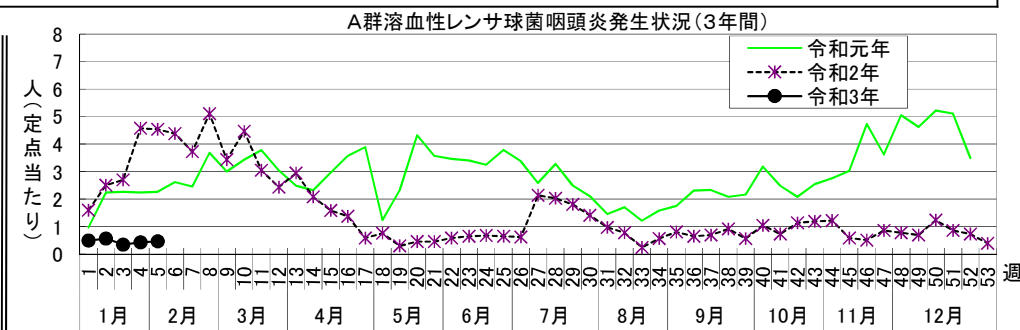
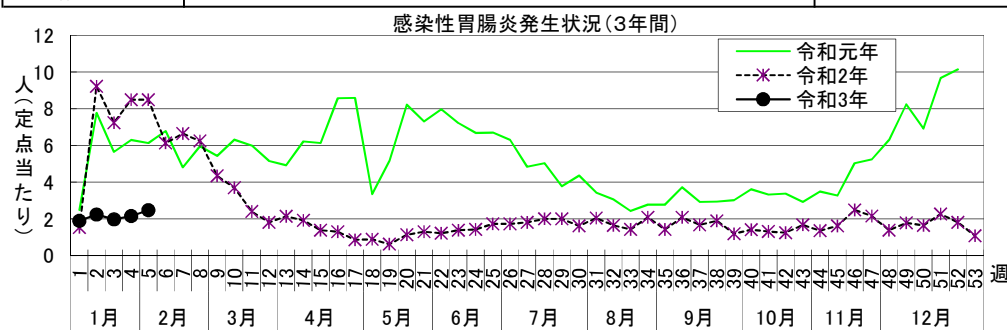


感染症週報 [市内週報 令和3年第5週(令和3年2月1日～令和3年2月7日)]

令和3年2月9日

令和3年第5週感染症発生状況【川崎市内】

	届出(第5週)	累計(令和3年第1週以降)
1類感染症	なし	なし
2類感染症	結核 7件	結核 23件
3類感染症	なし	なし
4類感染症	なし	E型肝炎 1件
5類感染症 (全数把握疾患)	アメーバ赤痢 1件、侵襲性インフルエンザ菌感染症 1件、梅毒 1件(無症候)、風しん 1件(臨床診断例)	アメーバ赤痢 3件、カルバペネム耐性腸内細菌科細菌感染症 1件、急性脳炎 4件、後天性免疫不全症候群 1件(無症候)、侵襲性インフルエンザ菌感染症 1件、梅毒 7件(先天梅毒 1件、早期顕症Ⅰ期 1件、早期顕症Ⅱ期 2件、無症候 3件)、風しん 1件(臨床診断例)
5類感染症 (定点把握疾患)	第5週で定点当たり患者報告数の多かった疾病は、1)感染性胃腸炎 2)流行性角結膜炎 3)A群溶血性レンサ球菌咽頭炎でした。 感染性胃腸炎の定点当たり患者報告数は2.47人と前週(2.16人)から増加しましたが、例年より低いレベルで推移しています。 流行性角結膜炎の定点当たり患者報告数は0.56人と前週(0.11人)から増加しましたが、例年より低いレベルで推移しています。 A群溶血性レンサ球菌咽頭炎の定点当たり患者報告数は0.47人と前週(0.43人)から横ばいで、例年より低いレベルで推移しています。	
指定感染症	新型コロナウイルス感染症 233件※(患者 200件、無症状病原体保有者 32件、死亡後診断 1件) <small>※市内在住 197件、市外在住 36件</small>	新型コロナウイルス感染症 3239件※(患者 2840件、無症状病原体保有者 398件、死亡後診断 1件) <small>※市内在住 2907件、市外在住 332件</small>
疑似症	なし	なし



罹患数・定点当たり罹患数、疾病、区別

集計対象: 令和3年5週

集計日: 令和3年2月9日

		合計	5週前	4週前	3週前	2週前	1週前	今週
インフルエンザ	罹患数	6	2	-	2	1	-	1
	定点当たり	0.02	0.04	-	0.03	0.02	-	0.02
R S ウイルス感染症	罹患数	2	-	-	2	-	-	-
	定点当たり	0.01	-	-	0.05	-	-	-
咽頭結膜熱	罹患数	23	4	7	4	5	1	2
	定点当たり	0.10	0.11	0.19	0.11	0.14	0.03	0.06
A群溶血性レンサ球菌咽頭炎	罹患数	99	14	18	21	13	16	17
	定点当たり	0.45	0.39	0.49	0.57	0.35	0.43	0.47
感染性胃腸炎	罹患数	434	39	70	83	73	80	89
	定点当たり	1.97	1.08	1.89	2.24	1.97	2.16	2.47
水痘	罹患数	26	3	2	3	4	9	5
	定点当たり	0.12	0.08	0.05	0.08	0.11	0.24	0.14
手足口病	罹患数	1	-	-	-	-	-	1
	定点当たり	0.00	-	-	-	-	-	0.03
伝染性紅斑	罹患数	4	1	-	2	-	1	-
	定点当たり	0.02	0.03	-	0.05	-	0.03	-
突発性発疹	罹患数	78	8	16	14	11	14	15
	定点当たり	0.35	0.22	0.43	0.38	0.30	0.38	0.42
ヘルパンギーナ	罹患数	2	1	-	1	-	-	-
	定点当たり	0.01	0.03	-	0.03	-	-	-
流行性耳下腺炎	罹患数	8	-	1	-	2	1	4
	定点当たり	0.04	-	0.03	-	0.05	0.03	0.11
急性出血性結膜炎	罹患数	-	-	-	-	-	-	-
	定点当たり	-	-	-	-	-	-	-
流行性角結膜炎	罹患数	6	-	-	-	-	1	5
	定点当たり	0.11	-	-	-	-	0.11	0.56
細菌性髄膜炎	罹患数	-	-	-	-	-	-	-
	定点当たり	-	-	-	-	-	-	-
無菌性髄膜炎	罹患数	-	-	-	-	-	-	-
	定点当たり	-	-	-	-	-	-	-
マイコプラズマ肺炎	罹患数	-	-	-	-	-	-	-
	定点当たり	-	-	-	-	-	-	-
クラミジア肺炎 (オウム病は除く)	罹患数	-	-	-	-	-	-	-
	定点当たり	-	-	-	-	-	-	-
感染性胃腸炎 (ロタウイルス)	罹患数	-	-	-	-	-	-	-
	定点当たり	-	-	-	-	-	-	-
インフルエンザ (入院サーベイランス)	罹患数	-	-	-	-	-	-	-
	定点当たり	-	-	-	-	-	-	-

罹患数・定点当たり罹患数、性、疾病、区別

集計対象: 令和3年1月

集計日: 令和3年2月9日

川崎市 男女合計	メチシリン耐性黄色ブドウ球菌感染症		ペニシリン耐性肺炎球菌感染症		薬剤耐性緑膿菌感染症	
	罹患数	定点当たり	罹患数	定点当たり	罹患数	定点当たり
総数	-	-	1	0.50	1	0.50
川崎	-	-	-	-	-	-
宮前	-	-	1	1.00	1	1.00

川崎市 男合計	メチシリン耐性黄色ブドウ球菌感染症		ペニシリン耐性肺炎球菌感染症		薬剤耐性緑膿菌感染症	
	罹患数	定点当たり	罹患数	定点当たり	罹患数	定点当たり
総数	-	-	-	-	1	0.50
川崎	-	-	-	-	-	-
宮前	-	-	-	-	1	1.00

川崎市 女合計	メチシリン耐性黄色ブドウ球菌感染症		ペニシリン耐性肺炎球菌感染症		薬剤耐性緑膿菌感染症	
	罹患数	定点当たり	罹患数	定点当たり	罹患数	定点当たり
総数	-	-	1	0.50	-	-
川崎	-	-	-	-	-	-
宮前	-	-	1	1.00	-	-

